


GMINA ORNONTOWICE

Sprawozdanie z wykonania budżetu gminy za 2017 rok





z dnia 26 lutego 2018 r.

w sprawie przedstawienia sprawozdania rocznego z wykonania budżetu gminy za 2017 r.

Na podstawie przepisów: art. 30 ust. 1 i 2 pkt 4 Ustawy z dnia 8 marca 1990r. o samorządzie gminnym (tekst jednolity Dz. U. z 2017 r. poz. 1875 ze zm.), art. 267, art. 269 ustawy z dnia 27 sierpnia 2009 r. o finansach publicznych (tekst jednolity Dz.U. z 2017 r. poz. 2077).

Wójt Gminy Ornontowice
Postanawia


§ 1. Przedstawić Radzie Gminy sprawozdanie roczne z wykonania budżetu gminy za 2017 r. w brzmieniu załącznika nr 1 do niniejszego zarządzenia, sprawozdania Gminnego Zakładu Opieki Zdrowotnej w brzmieniu załącznika nr 2 do niniejszego zarządzenia, sprawozdania ARTerii - Centrum Kultury i Promocji w brzmieniu załącznika nr 3 do niniejszego zarządzenia, sprawozdania Gminnej Biblioteki w brzmieniu załącznika nr 4 oraz informacji o stanie mienia Gminy Ornontowice w brzmieniu załącznika nr 5 do niniejszego zarządzenia.

§ 2. Przedstawić do Regionalnej Izby Obrachunkowej w Katowicach sprawozdania z wykonania budżetu gminy za 2017 rok, sprawozdania o których mowa w art. 265 pkt. 2 uofp wraz z informacją o stanie mienia komunalnego.

§ 3. Zarządzenie wchodzi w życie z dniem podpisania.

Wójt Gminy Ornontowice

Kazimierz Adamczyk


KAZIMIERZ ADAMCZYK
WÓJT GMINY ORNONTOWICE


Załącznik Nr 1
do Zarządzenia
Wójta Gminy Ornontowice
Nr 0050.0391.2018
z dnia 26 lutego 2018 r.

Sprawozdanie opisowe z wykonania budżetu Gminy Ornontowice za 2017 r.

Skarbnik Gminy Ornontowice

Gema Nowak


Kazimierz Adamczyk



Uchwałą Rady Gminy Nr XXVII/218/16 z dnia 14 grudnia 2016 r. uchwalono Budżet Gminy na 2017r.

Dochody budżetowe na rok 2017 uchwalono w kwocie:	27 437 412,50 zł
dochody majątkowe w kwocie	219 082,00 zł
w tym :	
ze sprzedaży majątku	219 082,00 zł
dochody bieżące w kwocie	27 218 330,50 zł
Wydatki budżetowe na rok 2017 uchwalono w kwocie:	29 311 503,94 zł
wydatki majątkowe w kwocie	3 800 176,20 zł
wydatki bieżące w kwocie	25 511 327,74 zł
Przychody na rok 2017 uchwalono w wysokości -	2 000 000,00 zł
Rozchody na rok 2017 uchwalono w wysokości -	125 908,56 zł

Korekty planu dochodów i wydatków w 2017 r. dokonano na podstawie Zarządzeń Wójta Gminy Ornontowice oraz Uchwał Rady Gminy Ornontowice.

Analiza zarządzeń i uchwał:

Zarządzenie Wójta Gminy Nr 0050.0258.2017 z dnia 31.01.2017 r.

- zwiększenie dochodów	894,32 zł
- zwiększenie wydatków	894,32 zł

Zarządzenie Wójta Gminy Nr 0050.0260.2017 z dnia 10.02.2017 r.

- zwiększenie dochodów	489 851,00 zł
- zwiększenie wydatków	489 851,00 zł

Uchwała Rady Gminy Nr XXIX/243/17 z dnia 22.02.2017 r.

- zwiększenie dochodów	173 494,56 zł
- zmniejszenie dochodów	2 809,00 zł
- zwiększenie wydatków	170 685,56 zł

Zarządzenie Wójta Gminy Nr 0050.0275.2017 z dnia 09.03.2017 r.

- zwiększenie dochodów	3 002,00 zł
- zwiększenie wydatków	3 002,00 zł

Uchwała Rady Gminy Nr XXX/251/17 z dnia 29.03.2017 r.

- zwiększenie dochodów	138 100,00 zł
- zwiększenie wydatków	138 100,00 zł
- zwiększenie przychody	97 714,34 zł
- zwiększenie rozchodów	97 714,34 zł

Zarządzenie Wójta Gminy Nr 0050.0284.2017 z dnia 31.03.2017 r.

- zwiększenie dochodów	2 021,00 zł
- zwiększenie wydatków	2 021,00 zł
- zmniejszenie dochodów	9 366,00 zł
- zmniejszenie wydatków	9 366,00 zł

Uchwała Rady Gminy Nr XXXI/262/17 z dnia 26.04.2017 r.

- zwiększenie dochodów	181 006,85 zł
- zwiększenie wydatków	181 006,85 zł

Zarządzenie Wójta Gminy Nr 0050.0286.2017 z dnia 24.04.2017 r.

- zwiększenie dochodów	24 746,73 zł
- zwiększenie wydatków	24 746,73 zł

Uchwała Rady Gminy Nr XXXII/272/17 z dnia 24.05.2017 r.

- zwiększenie dochodów	31 936,16 zł
- zwiększenie wydatków	31 936,16 zł

Zarządzenie Wójta Gminy Nr 0050.0298.2017 z dnia 25.05.2017 r.

- zwiększenie dochodów	4 000,00 zł
- zwiększenie wydatków	4 000,00 zł

Uchwała Rady Gminy Nr XXXIII/277/17 z dnia 14.06.2017 r.

- zwiększenie przychodów	1 000 000,00 zł
- zwiększenie wydatków	1 000 000,00 zł

Zarządzenie Wójta Gminy Nr 0050.0308.2017 z dnia 18.07.2017 r.

- zwiększenie dochodów	2 175,47 zł
- zwiększenie wydatków	2 175,47 zł

Uchwała Rady Gminy Nr XXXIV/282/17 z dnia 23.08.2017 r.

- zwiększenie dochodów	373 197,00 zł
- zwiększenie wydatków	373 197,00 zł
- zmniejszenie dochodów	170,00 zł
- zmniejszenie wydatków	170,00 zł

Zarządzenie Wójta Gminy Nr 0050.0324.2017 z dnia 30.08.2017 r.

- zwiększenie dochodów	78 506,48 zł
- zwiększenie wydatków	78 506,48 zł

Uchwała Rady Gminy Nr XXXV/296/17 z dnia 27.09.2017 r.

- zwiększenie dochodów	72 748,50 zł
- zwiększenie wydatków	44 421,50 zł
- zmniejszenie dochodów	275 157,00 zł
- zmniejszenie wydatków	246 830,00 zł

Zarządzenie Wójta Gminy Nr 0050.0336.2017 z dnia 28.09.2017 r.

- zwiększenie dochodów	82 966,00 zł
- zwiększenie wydatków	82 966,00 zł

Zarządzenie Wójta Gminy Nr 0050.0340.2017 z dnia 16.10.2017 r.

- zwiększenie dochodów	506 884,17 zł
- zwiększenie wydatków	506 884,17 zł
- zmniejszenie dochodów	3 316,00 zł
- zmniejszenie wydatków	3 316,00 zł

Uchwała Rady Gminy Nr XXXVI/300/17 z dnia 25.10.2017 r.

- zwiększenie dochodów	2 931,26 zł
- zwiększenie wydatków	2 931,26 zł

Zarządzenie Wójta Gminy Nr 0050.0343.2017 z dnia 27.10.2017 r.
 - zwiększenie dochodów 969,70 zł
 - zwiększenie wydatków 969,70 zł

Zarządzenie Wójta Gminy Nr 0050.0356.2017 z dnia 20.11.2017 r.
 - zwiększenie dochodów 20 420,75 zł
 - zwiększenie wydatków 20 420,75 zł

Uchwała Rady Gminy Nr XXXVII/306/17 z dnia 29.11.2017 r.
 - zwiększenie dochodów 11 518,78 zł
 - zwiększenie wydatków 11 518,78 zł
 - zmniejszenie dochodów 59 100,00 zł
 - zmniejszenie wydatków 59 100,00 zł

Zarządzenie Wójta Gminy Nr 0050.0364.2017 z dnia 08.12.2017 r.
 - zwiększenie dochodów 231 651,00 zł
 - zwiększenie wydatków 231 651,00 zł
 - zmniejszenie dochodów 4 200,00 zł
 - zmniejszenie wydatków 4 200,00 zł

Zarządzenie Wójta Gminy Nr 0050.0366.2017 z dnia 21.12.2017 r.
 - zwiększenie dochodów 31 272,00 zł
 - zwiększenie wydatków 31 272,00 zł

Budżet Gminy za 2017 rok zamknął się następującymi kwotami:

Plan dochodów po zmianach wynosi - 29 547 588,23 zł
 Plan przychodów po zmianach wynosi - 3 097 714,34 zł

 32 645 302,57 zł

Plan wydatków po zmianach wynosi - 32 421 679,67 zł
 Plan rozchodów po zmianach wynosi - 223 622,90 zł

 32 645 302,57 zł

	Plan po zmianach wg uchwał	Plan wg sprawozdań	Wykonanie	% wykonania
Dochody	29 547 588,23	29 547 588,23	31 816 274,78	107,68
Wydatki	32 421 679,67	32 421 679,67	30 631 141,55	94,48
Nadwyżka / Deficyt	- 2 874 091,44	- 2 874 091,44	1 185 133,23	x
Przychody ogółem	3 097 714,34	3 097 714,34	7 222 161,83	233,14
Rozchody ogółem	223 622,90	223 622,90	223 622,90	100,00

Analiza dochodów:

Dochody ogółem na plan **29 547 588,23 zł** w 2017 r. wykonano w wysokości **31 816 274,78 zł** co stanowi **107,68 %**, z czego :

- dochody bieżące na plan *29 110 125,23 zł* wykonano w wysokości *31 487 721,40 zł* co stanowi *108,17 %*
 - dochody majątkowe na plan *437 463,00 zł* wykonano w wysokości *328 553,38 zł* co stanowi *75,10 %*
- w tym:
- sprzedaży mienia na plan 206 082,00 zł wykonano w kwocie 223 879,38 zł co stanowi 108,64 % planu,
 - dotacje celowe w ramach programów finansowanych z udziałem środków europejskich na plan 131 381,00 zł wykonano w kwocie 0,00 zł. Przekazanie dotacji celowej z udziałem środków europejskich nastąpi w I półroczu 2018 roku po zatwierdzeniu wniosku o płatność końcową.
 - wpływy z tytułu przekształcenia prawa użytkowania wieczystego przysługującego osobom fizycznym w prawo własności na plan 0,00 zł wykonano w kwocie 4 674,00 zł
 - środki otrzymane od pozostałych jednostek zaliczanych do sektora finansów publicznych na finansowanie lub dofinansowanie kosztów realizacji inwestycji i zakupów inwestycyjnych jednostek zaliczanych do sektora finansów publicznych tj. Urzędu Marszałkowskiego na dofinansowania zadania przeznaczonego na „ Zakup lekkiego samochodu pożarniczego” na plan 50 000,00 zł wykonano w kwocie 50 000,00 zł co stanowi 100,00 % planu,
 - środki na dofinansowanie własnych inwestycji gmin, powiatów (związków gmin, związków powiatowo-gminnych, związków powiatów), samorządów województw, pozyskane z innych źródeł tj. Wojewódzkiego Funduszu Ochrony Środowiska i Gospodarki Wodnej na dofinansowania zadania przeznaczonego na „ Zakup lekkiego samochodu pożarniczego” na plan 50 000,00 zł wykonano w kwocie 50 000,00 zł co stanowi 100,00 % planu.

Dotacje na realizację zadań z zakresu administracji rządowej i innych zadań zleconych gminie na plan **4 898 717,95 zł** wykonano **4 826 717,88 zł** co stanowi **98,53%**,

Dochody z tytułu wydawania zezwoleń na sprzedaż alkoholu na plan **110 854,26 zł** wykonano w kwocie **110 854,26 zł** co stanowi **100,00 %**.

Dochody z tytułu gospodarki odpadami na plan **834 909,00 zł** wykonano **850 141,17 zł**, co stanowi **101,82 %**.

Dochody z tytułu opłat i kar, o których mowa w art. 402 ust. 4-6 ustawy Prawo Ochrony Środowiska na plan **40 000,00 zł** wykonano w kwocie **27 286,46 zł**, co stanowi **68,22%**.

Dochody z tytułu opłat za korzystanie z przystanków autobusowych na plan **6 278,15 zł** wykonano w kwocie **6 299,75 zł**, co stanowi **100,34 %**.

Do najważniejszych dochodów własnych gminy uzyskanych w 2017 r. należą:

- udziały we wpływach podatku dochodowego od osób fizycznych	6 870 405,00 zł
- udziały we wpływach podatku dochodowego od osób prawnych	2 372 167,73 zł
- opłata eksploatacyjna	1 678 123,50 zł
- dochody z tytułu sprzedaży mienia	223 879,38 zł
- dochody ze sprzedaży wody	2 801 943,61 zł
- dochody z najmu i dzierżawy	282 770,63 zł
- dochody z tytułu opłat za odpady komunalne	850 141,17 zł
- dochody z tytułu odprowadzenie ścieków	675 545,71 zł

Wykonanie opłaty eksploatacyjnej uzależnione jest od eksploatacji prowadzonej przez JSW S.A. KWK „Budryk” oraz PGG sp. z o.o. Oddział KWK „Bolesław Śmiały” na terenie gminy.

Termin płatności należności opłaty za II półrocze 2017 roku wpłynie do końca miesiąca stycznia 2018 roku zgodnie z wyliczeniami przygotowanym przez kopalnię.

W związku z powyższym wykonanie opłaty eksploatacyjnej obejmuje wpłatę za III i IV kwartał 2016 oraz I i II kwartał 2017 roku. Gmina wykonała kwotę 1 678 123,50 zł na plan 1 678 124,00 zł, co stanowi 100,00%.

Dochody z tytułu opłaty targowej na plan **1 100,00 zł** wykonano w kwocie **1 540,00 zł**, co stanowi **140,00%**.

Wykonanie dochodów z tytułu podatku dochodowego od osób prawnych wynosi **2 372 167,73 zł** na plan **715 502,75 zł**, co stanowi **331,54%**. Wykonanie wynika ze sprawozdań urzędów skarbowych.

Dochody z tytułu środków przekazanych przez pozostałe jednostki zaliczane do sektora finansów publicznych na realizację zadań bieżących dla jednostek zaliczanych do sektora finansów publicznych – dotacja z WFOŚiGW w Katowicach jako dofinansowanie na zadanie pn. „Profilaktyka zdrowotna dzieci realizowana w trakcie wyjazdu śródrocznego w roku szkolnym 2017” zostały zrealizowane zgodnie z planem tj. w kwocie **17 480,00 zł**.

Dochody z tytułu dofinansowania zadania przeznaczonego na „Ochronę kasztanowców rosnących na terenie Zabytkowego Założenia Pałacowo-Parkowego w Ornontowicach” zostały zrealizowane zgodnie z planem tj. w kwocie **4 284,58 zł**.

Dochody z tytułu dofinansowania kampanii edukacyjnej pn „Ornontowice segregują” zostały zrealizowane zgodnie z planem tj. w kwocie **10 000,00 zł**.

Realizacja dochodów ze sprzedaży składników majątkowych przebiegła prawidłowo. Wpływy ze sprzedaży składników majątkowych ukształtowały się na poziomie **108,64%** w stosunku do planu.

Procentowa realizacja wybranych dochodów budżetowych została przedstawiona w poniższych zestawieniach tabelarycznych.

	Plan wg sprawozdań	Wykonanie	% wykonania	% do wykonanych dochodów ogółem
DOCHODY BUDŻETOWE z tego:	29 547 588,23	31 816 274,78	107,68	100,00
- podatek dochodowy od osób prawnych	715 502,75	2 372 167,73	331,54	7,46
- podatek dochodowy od osób fizycznych	6 717 928,00	6 870 405,00	102,27	21,59
- podatek rolny	107 208,16	107 139,82	99,94	0,34
- podatek od nieruchomości	2 692 895,69	3 329 928,89	123,66	10,47
- podatek leśny	10 625,17	10 886,38	102,46	0,03
- podatek od środków transportowych	211 683,00	207 998,00	98,26	0,65
- podatek od dział. gosp. osób fizycznych, opłacany w formie karty podatkowej	1 600,00	4 717,69	294,86	0,01

- podatek od spadków i darowizn	0,00	11 265,00	x	0,04
- podatek od czynności cywilnoprawnych	151 500,00	191 633,21	126,49	0,60
- wpływy z opłaty skarbowej	14 000,00	20 538,00	146,70	0,06
- wpływy z opłaty eksploatacyjnej	1 678 124,00	1 678 123,50	100,00	5,27
- wpływy z opłaty targowej	1 100,00	1 540,00	140,00	0,005
- opłata od posiadania psów	0,00	0,00	0,00	0,00
- wpływy z opłaty produktowej	0,00	0,00	0,00	0,00
- wpływy z opłaty miejscowej	0,00	0,00	0,00	0,00
- wpływy z opłaty za zezwolenia na sprzedaż alkoholu	110 854,26	110 854,26	100,00	0,35
- dochody z majątku gminy (czynsze i dzierżawy, wieczyste użytkowanie i sprzedaż majątku)	485 943,98	514 684,61	105,91	1,62
Dotacje celowe w tym:				
- na zadania z zakresu administracji rządowej	4 898 717,95	4 826 717,88	98,53	15,17
- na zadania własne	379 815,67	365 335,19	96,19	1,15
- na zadania realizowane na podstawie porozumień z j.s.t	0,00	0,00	0,00	0,00
Subwencja ogólna	5 465 404,00	5 465 404,00	100,00	17,18
Część wyrównawcza subwencji ogólnej	113 048,00	113 048,00	100,00	0,36

Skutki obniżenia górnych stawek podatkowych oraz udzielonych ulg, odroczeń, umorzeń i zwolnień

	Wartość	Relacja do wykonanych dochodów ogółem %
skutki obniżenia górnych stawek podatków	83 569,03	0,26
skutki udzielonych ulg i zwolnień	44 354,00	0,14
skutki decyzji wydanych przez organ podatkowy - umorzenie zaległości podatkowych	316 581,45	0,99
skutki decyzji wydanych przez organ podatkowy - rozłożenie na raty, odroczenie terminu płatności	0,00	0,00

Zaległości

	analogiczny okres roku ubiegłego	stan na koniec okresu	wzrost / spadek
Ogółem	1 447 102,34	5 100 714,14	3 653 611,80
w tym podatkowe	403 434,51	3 998 467,29	3 595 032,78

Znaczny wzrost kwoty zaległości wynika z korekt deklaracji na podatek od nieruchomości za lata 2013 do 2016 złożonych przez Jastrzębską Spółkę Węglową SA. Rozliczenie należności nastąpi po wydaniu decyzji za rok 2007 przez Wójta Gminy Ornontowice.

Analiza rozchodów:

	Plan wg sprawozdań	Wykonanie	% wykonania
Splaty kredytów i pożyczek w tym:	223 622,90	223 622,90	100,00
na realizację programów i projektów realizowanych z udziałem środków pochodzących z UE	0,00	0,00	0,00
Pożyczka udzielona	0,00	0,00	0,00
Lokaty w bankach	0,00	0,00	0,00
Wykup papierów wartościowych w tym:	0,00	0,00	0,00
na realizację programów i projektów realizowanych z udziałem środków pochodzących z UE	0,00	0,00	0,00
Wykup obligacji samorządowych w tym:	0,00	0,00	0,00
Inne cele	0,00	0,00	0,00

Zobowiązania ogółem na dzień 31.12.2017 r. wynoszą **5 693 717,40 zł**, w tym zobowiązania niewymagalne **5 693 717,40 zł**, co przedstawiono w poniższych tabelach:

Lp.	Nr kredytu/pożyczki	Kwota pozostała do spłaty	Przeznaczenie	Kwota i termin spłaty
1.	WFOŚiGW KATOWICE 263/2009/51/OA/oe/P	136 917,40	Termomodernizacja Zespołu Szkolno - Przedszkolnego w Ornontowicach ul. Zwycięstwa 7	2018 – 54 080,00 2019 – 54 080,00 2020 – 28 757,40
2.	WFOŚiGW KATOWICE 296/2014/51/GW/zw/P	56 800,00	Budowa wodociągu przy ul. Kolejowej etap II część 3 oraz etap III część 2	2018 – 28 400,00 2019 – 28 400,00
SUMA		193 717,40		193 717,40

Lp.	Seria obligacji	Kwota pozostała do spłaty	Przeznaczenie	Kwota i termin spłaty
1.	C15	500 000,00	Sfinansowanie planowanego deficytu budżetu roku 2015	2021 – 500 000,00
2.	D15	1 000 000,00		2022 – 1 000 000,00
3.	E15	1 000 000,00		2023 – 1 000 000,00
4.	F15	1 000 000,00		2023 – 1 000 000,00
5.	G15	1 000 000,00		2024 – 1 000 000,00
6.	H15	1 000 000,00		2024 – 1 000 000,00
SUMA		5 500 000,00		5 500 000,00

Należności wymagalne na dzień 31.12.2017 r. wynoszą **5 033 563,97 zł**. Gmina Ornontowice na dzień 31.12.2017 r. nie posiada zobowiązań wymagalnych.

Analiza wydatków:

Wydatki ogółem na plan **32 421 679,67 zł** w 2017 r wykonano w wysokości **30 631 141,55 zł** co stanowi **94,48 %**

- wydatki bieżące na plan **26 929 284,52 zł** wykonano w wysokości **25 710 390,50 zł** co stanowi **95,47 %**
- wydatki majątkowe na plan **5 492 395,15 zł** wykonano w wysokości **4 920 751,05 zł** co stanowi **89,59 %**

Wydatki z budżetu państwa na realizację zadań z zakresu administracji rządowej i innych zadań zleconych gminie na plan **4 898 717,95 zł** wykonano **4 826 717,88 zł** co stanowi **98,53 %**,

Wydatki z tytułu wydawania zezwoleń na sprzedaż alkoholu na plan **138 185,26 zł** dokonano w kwocie **121 811,28 zł** co stanowi **88,15 %**.

Wydatki z tytułu gospodarki odpadami na plan **1 262 040,00 zł** wykonano **1 177 986,11 zł**, co stanowi **93,34 %**.

Wydatki z tytułu opłat i kar, o których mowa w art. 403 ust. 1-4 ustawy Prawo Ochrony Środowiska na plan **40 000,00 zł** wykonano w kwocie **27 286,46 zł**, co stanowi **68,22 %**.

Wydatki z tytułu opłat za korzystanie z przystanków autobusowych na plan **6 278,15 zł** wykonano w kwocie **6 278,15 zł**, co stanowi **100,00 %**.

Łączna kwota dotacji w I półroczu 2017 roku na plan **2 005 510,60 zł** została wykonana w kwocie **1 605 745,05 zł**:

1. Udzielone dla jednostek sektora finansów publicznych
 - dotacje celowe na plan *938 194,00 zł* wykonano w kwocie *541 371,34 zł*
 - dotacje podmiotowe na plan *762 124,60 zł* wykonano w kwocie *762 124,60 zł*
2. Udzielone dotacje dla jednostek spoza sektora finansów publicznych
 - dotacje celowe na plan *82 192,00 zł* wykonano w kwocie *82 192,00 zł*
 - dotacje podmiotowe na plan *223 000,00 zł* wykonano w kwocie *220 057,11 zł*

Wynagrodzenia i pochodne na plan **11 493 271,84 zł** wykonano w wysokości **11 195 610,28 zł** co stanowi **97,41 %** ogółem wykonanych wydatków.

	Plan wg sprawozdań	Wykonanie	% wykonania	% do wykonanych wydatków ogółem
WYDATKI OGÓŁEM z tego:	32 421 679,67	30 631 141,55	94,48	100,00
- bieżące z tego:	26 929 284,52	25 710 390,50	95,47	83,94
- wynagrodzenia i pochodne	11 493 271,84	11 195 610,28	97,41	36,55
- udzielone dotacje	2 005 510,60	1 605 745,05	80,07	5,24
- wydatki na obsługę długu	160 000,00	155 452,07	97,16	0,51
- wydatki z tytułu udzielonych poręczeń i gwarancji	0,00	0,00	0,00	0,00
- majątkowe w tym:	5 492 395,15	4 920 751,05	89,59	16,06
inwestycyjne	5 492 395,15	4 920 751,05	89,59	16,06

Udział procentowy wydatków jednostek budżetowych, w wykonanych wydatkach ogółem wynosi:

Lp.	Nazwa jednostki	Kwota wydatków	% w ogólnej kwocie wydatków
1.	Zespół Szkolno - Przedszkolny	5 609 730,78	18,32
2.	Gimnazjum (jednostka funkcjonowała do 31.08.2017 r.)	1 434 655,24	4,68
3.	Zakład Usługowo-Pomocniczy dla Jednostek Oświatowych	831 382,57	2,71
4.	Świetlica Profilaktyczno - Wychowawcza i Terapeutyczna	104 323,72	0,34
5.	Gminny Ośrodek Pomocy Społecznej	5 372 351,05	17,54
6.	Zakład Gospodarki Komunalnej i Wodociągowej	4 386 010,16	14,32
7.	Zakład Gospodarki Zasobami Gminy	2 812 368,56	9,18
8.	Urząd Gminy	10 080 319,47	32,91
SUMA		30 631 141,55	100,00

Stan środków na rachunkach bankowych na dzień 31.12.2017 r. roku przedstawia się następująco:

Lp.	Nazwa jednostki	Stan środków na rachunkach bankowych
1.	Urząd Gminy	409 377,78
2.	Zespół Szkolno - Przedszkolny	0,00
3.	Gimnazjum	0,00
4.	Zakład Usługowo-Pomocniczy dla Jednostek Oświatowych	0,00
5.	Gminny Ośrodek Pomocy Społecznej	0,00
6.	Zakład Gospodarki Komunalnej i Wodociągowej	0,00
7.	Zakład Gospodarki Zasobami Gminy	0,00
8.	ARTeria Centrum Kultury i Promocji	14 638,56
9.	Gminna Biblioteka Publiczna	360,00
10.	Świetlica Profilaktyczno - Wychowawcza i Terapeutyczna	0,00
11.	Sumy depozytowe	12 584,05
12.	FSS Urząd Gminy	16 552,03
13.	FSS Zespołu Szkolno - Przedszkolnego	3 867,62
14.	FSS Gimnazjum	0,00
15.	FSS GOPS	2 487,39
16.	FSS ZUP dla JO	1 316,55
17.	FSS ZGZG	2 240,03
18.	FSS ZGKiW	53,08
19.	FSS Świetlica Profilaktyczno-Wychowawcza i Terapeutyczna	234,91

Na dzień 31.12.2017 roku Urząd Gminy posiadał lokaty terminowe w kwocie **8 050 124,52 zł.**

WYKAZ JEDNOSTEK BUDŻETOWYCH O KTÓRYCH MOWA W ART. 223 UOFP

Lp.	Nazwa jednostki	Rachunek dochodów
1.	Zespół Szkolno-Przedszkolny	Nie posiada wyodrębnionego rachunku dochodów

Analiza dochodów i wydatków na realizację programów finansowanych z udziałem środków, o których mowa w art. 5 ust. 1 pkt. 2 i 3 oraz środków własnych w przeznaczonych na w/w programy.

Korekty planu dochodów i wydatków w roku 2017 r. dokonano na podstawie Uchwał Rady Gminy Ornontowice.

Analiza uchwał:

Uchwała Rady Gminy Nr XXXI/262/17 z dnia 26.04.2017 r.

- zwiększenie dochodów 131 381,00 zł
- zwiększenie wydatków 131 381,00 zł

Dokonano zwiększenia dochodów i wydatków budżetu gminy na rok 2017 w ramach zadania pn. Budowa bulodromu i siłowni na świeżym powietrzu wraz z zagospodarowaniem terenu w rejonie Parku Gminnego.

Uchwała Rady Gminy Nr XXXII/272/17 z dnia 24.05.2017 r.

- zwiększenie wydatków 105 000,00 zł

Dokonano zwiększenia wydatków budżetu gminy na rok 2017 w ramach zadania pn. Budowa bulodromu i siłowni na świeżym powietrzu wraz z zagospodarowaniem terenu w rejonie Parku Gminnego.

Uchwała Rady Gminy Nr XXXIII/277/17 z dnia 14.06.2017 r.

- zmniejszenie wydatków 9 000,00 zł

Dokonano zmniejszenia wydatków budżetu gminy na rok 2017 w ramach zadania pn. Budowa bulodromu i siłowni na świeżym powietrzu wraz z zagospodarowaniem terenu w rejonie Parku Gminnego.

Zarządzenie Wójta Gminy Nr 0050.0307.2017 z dnia 21.06.2017 r.

- zmniejszenie wydatków 124 117,86 zł
- zwiększenie wydatków 124 117,86 zł

Dokonano zmniejszenia i zwiększenia wydatków budżetu gminy na rok 2017 w ramach zadania pn. Budowa bulodromu i siłowni na świeżym powietrzu wraz z zagospodarowaniem terenu w rejonie Parku Gminnego.

Uchwała Rady Gminy Nr XXXIV/282/17 z dnia 23.08.2017 r.

- zmniejszenie wydatków 30 000,00 zł

Dokonano zmniejszenia wydatków budżetu gminy na rok 2017 w ramach zadania pn. Budowa bulodromu i siłowni na świeżym powietrzu wraz z zagospodarowaniem terenu w rejonie Parku Gminnego.

Dochody środków pochodzących z budżetu UE i innych bezzwrotnych środków zagranicznych

Dochody na programy realizowane za środków o których mowa w art. 5 ust.1 pkt. 2 i 3 na plan 131 381,00 zł wykonano w kwocie 0,00 zł co stanowi 0,00 %.

Dział	Rozdział	Paragraf	Plan wg sprawozdań	Wykonanie	% wykonania do planu
900	90095	6257	131 381,00	0,00	0,00
RAZEM			131 381,00	0,00	0,00

W dziale 900 rozdz. 90095 zaplanowano dotację w ramach Program Rozwoju Obszarów Wiejskich na lata 2014-2020 na dofinansowanie zadanie pn. „Budowa bulodromu i siłowni na świeżym powietrzu wraz z zagospodarowaniem terenu w rejonie Parku Gminnego”. Realizacja w/w zadania została zakończona jednakże jego ostateczne rozliczenie nastąpiło w II połowie roku, dlatego przekazanie dotacji celowej z udziałem środków europejskich nastąpi w I półroczu 2018 roku po zatwierdzeniu wniosku o płatność końcową.

Wydatki środków pochodzących z budżetu UE i innych bezzwrotnych środków zagranicznych


Wydatki na programy realizowane za środków o których mowa w art. 5 ust.1 pkt. 2 i 3 na plan 407 381,00 zł wykonano w kwocie 401 042,37 zł co stanowi 98,44 %.

Dział	Rozdział	Paragraf	Plan wg sprawozdań	Wykonanie	% wykonania do planu
900	90095	6050	151 882,14	145 543,51	95,83
900	90095	6057	131 381,00	131 381,00	100,00
900	90095	6059	124 117,86	124 117,86	100,00
RAZEM			407 381,00	401 042,37	98,44

W dziale 900 rozdz. 90095 zaplanowano wydatki w ramach Program Rozwoju Obszarów Wiejskich na lata 2014-2020 na zadanie pn. „Budowa bulodromu i siłowni na świeżym powietrzu wraz z zagospodarowaniem terenu w rejonie Parku Gminnego”. Realizacja w/w zadania została zakończona w drugim półroczu 2017 roku. Ostateczne rozliczenie zadania nastąpi wraz z weryfikacją wniosku końcowego i przesłaniem dotacji celowej co przypuszczalnie nastąpi w I kwartale 2018 r.

Skarbnik Gminy Orlinowice

 Celina Nowak

WZST

 Kazimierz Adamczyk

DOCHODY ZA ROK 2017
REALIZACJA W POSZCZEGÓLNYCH DZIAŁACH, ROZDZIAŁACH I PARAGRAFACH
PRZEDSTAWIA SIĘ NASTĘPUJĄCO :

DZIAŁ	ROZ-DZIAŁ	PARA-GRAF	TREŚĆ	OPIS WYKONANIA	PLAN DOCHODÓW	WYKONANIE DOCHODÓW	%
010	01095		Rolnictwo i łowiectwo				
			<i>Pozostała działalność</i>				
		2010	Dotacje celowe otrzymane z budżetu państwa na realizację zadań bieżących z zakresu administracji rządowej oraz innych zadań zleconych gminie (związkom gmin, związkom powiatowo-gminnym) ustawami	wykonano wg planu	17 956,48	17 956,48	100,00%
					17 956,48	17 956,48	100,00%
400			Wytwarzanie i zaopatrywanie w energię elektryczną, gaz i wodę				
	40001		<i>Dostarczanie ciepła</i>				
		0830	Wpływy z usług	wykonano wg planu	93 000,00	96 787,97	104,07%
					93 000,00	96 787,97	104,07%
	40002		<i>Dostarczanie wody</i>				
		0830	Wpływy z usług	wykonano wg planu	3 000 000,00	2 801 943,61	93,40%
		0920	Wpływy z pozostałych odsetek	wykonano ponad plan	2 000,00	6 405,84	320,29%
		0940	Wpływy z rozliczeń/zwrotów z lat ubiegłych	niezaplanowane dochody	0,00	1 736,18	0,00%
		0970	Wpływy z różnych dochodów	wykonano wg planu	56 000,00	57 286,85	102,30%
					3 058 000,00	2 867 372,48	93,77%
	40003		<i>Dostarczanie energii elektrycznej</i>				
		0830	Wpływy z usług	wykonano ponad plan	2 500,00	4 365,42	174,62%
		0920	Wpływy z pozostałych odsetek	niezaplanowane dochody	0,00	0,55	0,00%

	0940	Wpływy z rozliczeń/zwrotów z lat ubiegłych	niezaplanowane dochody	0,00	287,88	0,00%
	0970	Wpływy z różnych dochodów	niezaplanowane dochody	0,00	5,55	0,00%
				2 500,00	4 659,40	186,38%
				3 153 500,00	2 968 819,85	94,14%
600		Transport i łączność				
	60004	<i>Lokalny transport zbiorowy</i>				
	2950	Wpływy ze zwrotów niewykorzystanych dotacji oraz płatności	niezaplanowane dochody	0,00	1 070,43	0,00%
				0,00	1 070,43	0,00%
	60053	<i>Infrastruktura telekomunikacyjna</i>				
	2950	Wpływy ze zwrotów niewykorzystanych dotacji oraz płatności	niezaplanowane dochody	0,00	2 233,61	0,00%
				0,00	2 233,61	0,00%
	60095	<i>Pozostała działalność</i>				
	0690	Wpływy z różnych opłat	wykonano wg planu	6 278,15	6 299,75	100,34%
	0920	Wpływy z pozostałych odsetek	niezaplanowane dochody	0,00	1,00	0,00%
	0970	Wpływy z różnych dochodów	wykonano wg planu	675,95	675,95	100,00%
				6 954,10	6 976,70	100,32%
				6 954,10	10 280,74	147,84%
700		Gospodarka mieszkaniowa				
	70005	<i>Gospodarka gruntami i nieruchomościami</i>				
	0550	Wpływy z opłat z tytułu użytkowania wieczystego nieruchomości	wykonano ponad plan	2 845,78	3 360,60	118,09%
	0580	Wpływy z tytułu grzywien i innych kar pieniężnych od osób prawnych i innych jednostek organizacyjnych	niezaplanowane dochody	0,00	19,00	0,00%
	0690	Wpływy z różnych opłat	wykonano wg planu	13 000,00	12 972,61	99,79%
	0750	Wpływy z najmu i dzierżawy składników majątkowych Skarbu Państwa, jednostek samorządu terytorialnego lub innych jednostek zaliczanych do sektora finansów publicznych oraz innych umów o podobnym charakterze	wykonano wg planu	216 416,20	215 162,46	99,42%

			Wpływy z tytułu przekształcenia prawa użytkowania wieczystego przysługującego osobom fizycznym w prawo własności	niezaplanowane dochody	0,00	4 674,00	0,00%
	0760		Wpływy z usług	wykonano ponad plan	1 700,00	2 097,57	123,39%
	0830		Wpływy ze sprzedaży składników majątkowych	wykonano wg planu	206 082,00	206 879,38	100,39%
	0920		Wpływy z pozostałych odsetek	niezaplanowane dochody	0,00	24 895,86	0,00%
	0940		Wpływy z rozliczeń/zwrotów z lat ubiegłych	niezaplanowane dochody	0,00	3 594,06	0,00%
	0970		Wpływy z różnych dochodów	niezaplanowane dochody	0,00	17 198,39	0,00%
					440 043,98	490 853,93	111,55%
					440 043,98	490 853,93	111,55%
710			Działalność usługowa				
		71095	Pozostała działalność				
	0750		Wpływy z najmu i dzierżawy składników majątkowych Skarbu Państwa, jednostek samorządu terytorialnego lub innych jednostek zaliczanych do sektora finansów publicznych oraz innych umów o podobnym charakterze	wykonano wg planu	35 600,00	38 825,58	109,06%
	0830		Wpływy z usług	wykonano ponad plan	1 200,00	1 593,50	132,79%
	0920		Wpływy z pozostałych odsetek	niezaplanowane dochody	0,00	1,10	0,00%
	0940		Wpływy z rozliczeń/zwrotów z lat ubiegłych	niezaplanowane dochody	0,00	54,93	0,00%
					36 800,00	40 475,11	109,99%
					36 800,00	40 475,11	109,99%
750			Administracja publiczna				
		75011	Urzędy województwa				
	2010		Dotacje celowe otrzymane z budżetu państwa na realizację zadań bieżących z zakresu administracji rządowej oraz innych zadań zleconych gminie (związkom gmin, związkom powiatowo-gminnym) ustawami	wykonano wg planu	58 645,75	57 697,72	98,38%
					58 645,75	57 697,72	98,38%

75023	<i>Urzędy gmin (miast i miast na prawach powiatu)</i>							
	0830	Wpływy z usług	wykonano ponad plan	2 600,00	7 659,11	294,58%		
	0920	Wpływy z pozostałych odsetek	niezaplanowane dochody	0,00	0,65	0,00%		
	0940	Wpływy z rozliczeń/zwrotów z lat ubiegłych	wykonano wg planu	127 960,25	127 868,25	99,93%		
	0970	Wpływy z różnych dochodów	niezaplanowane dochody	0,00	30 852,55	0,00%		
75095	<i>Pozostała działalność</i>			130 560,25	166 380,56	127,44%		
751	0920	Wpływy z pozostałych odsetek	niezaplanowane dochody	0,00	57,82	0,00%		
	2950	Wpływy ze zwrotów niewykorzystanych dotacji oraz płatności	niezaplanowane dochody	0,00	7 134,27	0,00%		
75101				0,00	7 192,09	0,00%		
		Urzędy naczelnych organów władzy państwowej, kontroli i ochrony prawa oraz sądownictwa		189 206,00	231 270,37	122,23%		
75108		<i>Urzędy naczelnych organów władzy państwowej, kontroli i ochrony prawa</i>						
	2010	Dotacje celowe otrzymane z budżetu państwa na realizację zadań bieżących z zakresu administracji rządowej oraz innych zadań zleconych gminie (związkom gmin, związkom powiatowo-gminnym) ustawami	wykonano wg planu	6 100,00	5 650,90	92,64%		
		<i>Wybory do Sejmu i Senatu</i>		6 100,00	5 650,90	92,64%		
	2010	Dotacje celowe otrzymane z budżetu państwa na realizację zadań bieżących z zakresu administracji rządowej oraz innych zadań zleconych gminie (związkom gmin, związkom powiatowo-gminnym) ustawami	wykonano wg planu	215,00	215,00	100,00%		
				215,00	215,00	100,00%		

75109	Wybory do rad gmin, rad powiatów i sejmików województw, wybory wójtów, burmistrzów i prezydentów miast oraz referenda gminne, powiatowe i wojewódzkie						
		2010	wykonano wg planu	215,00	215,00	215,00	100,00%
752	Dotacje celowe otrzymane z budżetu państwa na realizację zadań bieżących z zakresu administracji rządowej oraz innych zadań zleconych gminie (związkom gmin, związkom powiatowo-gminnym) ustawami						
				215,00	215,00	215,00	100,00%
75212	Obrona narodowa						
				6 530,00	6 080,90	93,12%	
75212	Pozostałe wydatki obronne						
		2010	wykonano wg planu	300,00	300,00	300,00	100,00%
754	Dotacje celowe otrzymane z budżetu państwa na realizację zadań bieżących z zakresu administracji rządowej oraz innych zadań zleconych gminie (związkom gmin, związkom powiatowo-gminnym) ustawami						
				300,00	300,00	300,00	100,00%
75412	Bezpieczeństwo publiczne i ochrona przeciwpożarowa						
				300,00	300,00	300,00	100,00%
75412	Ochotnicze straże pożarne						
		0870	niezaplanowane dochody	0,00	17 000,00	0,00%	
		0940	niezaplanowane dochody	0,00	7,40	0,00%	
6280	Środki otrzymane od pozostałych jednostek zaliczanych do sektora finansów publicznych na finansowanie lub dofinansowanie kosztów realizacji inwestycji i zakupów inwestycyjnych jednostek zaliczanych do sektora finansów publicznych		wykonano wg planu	50 000,00	50 000,00	100,00%	

	6290	Środki na dofinansowanie własnych inwestycji gmin, powiatów (związków gmin, związków powiatowo-gminnych, związków powiatów), samorządów województw, pozyskane z innych źródeł	wykonano wg planu	50 000,00	50 000,00	100,00%
				100 000,00	117 007,40	117,01%
				100 000,00	117 007,40	117,01%
756		Dochody od osób prawnych, od osób fizycznych i od innych jednostek nieposiadających osobowości prawnej oraz wydatki związane z ich poborem				
		<i>Wpływy z podatku dochodowego od osób fizycznych</i>				
	0350	Podatek od działalności gospodarczej osób fizycznych, opłacany w formie karty podatkowej	zgodnie z wykonaniem otrzymanym z US	1 600,00	4 717,69	294,86%
				1 600,00	4 717,69	294,86%
		<i>Wpływy z podatku rolnego, podatku leśnego, podatku od czynności cywilnoprawnych, podatków i opłat lokalnych od osób prawnych i innych jednostek organizacyjnych</i>				
	0310	Wpływy z podatku od nieruchomości	wykonano ponad plan	1 675 211,19	2 277 814,16	135,97%
	0320	Wpływy z podatku rolnego	wykonano wg planu	7 945,97	7 486,00	94,21%
	0330	Wpływy z podatku leśnego	wykonano wg planu	10 452,05	10 548,38	100,92%
	0340	Podatek od środków transportowych	wykonano wg planu	124 705,00	124 907,00	100,16%
	0500	Podatek od czynności cywilnoprawnych	zgodnie z wykonaniem otrzymanym z US	1 500,00	4 345,00	289,67%
	0640	Wpływy z tytułu kosztów egzekucyjnych, opłaty komorniczej i kosztów upomnień	niezaplanowane dochody	0,00	104,40	0,00%
	0910	Wpływy z odsetek od nieterminowych wpłat z tytułu podatków i opłat	niezaplanowane dochody	0,00	9 409,12	0,00%
				1 819 814,21	2 434 614,06	133,78%
		<i>Wpływy z podatku rolnego, podatku leśnego, podatku od spadków i darowizn, podatku od czynności cywilno-prawnych oraz podatków i opłat lokalnych od osób fizycznych</i>				
	0310	Wpływy z podatku od nieruchomości	wykonano wg planu	1 017 684,50	1 052 114,73	103,38%
	0320	Wpływy z podatku rolnego	wykonano wg planu	99 262,19	99 653,82	100,39%
	0330	Wpływy z podatku leśnego	wykonano ponad plan	173,12	338,00	195,24%

Strona 6

0340	Podatek od środków transportowych	wykonano wg planu	86 978,00	83 091,00	95,53%
0360	Wpływy z podatku od spadków i darowizn	zgodnie z wykonaniem otrzymanym z US	0,00	11 265,00	0,00%
0430	Wpływy z opłaty targowej	wykonano ponad plan	1 100,00	1 540,00	140,00%
0500	Podatek od czynności cywilnoprawnych	zgodnie z wykonaniem otrzymanym z US	150 000,00	187 288,21	124,86%
0640	Wpływy z tytułu kosztów egzekucyjnych, opłaty komorniczej i kosztów upomnień	niezaplanowane dochody	0,00	4 691,80	0,00%
0910	Wpływy z odsetek od nieterminowych wpłat z tytułu podatków i opłat	niezaplanowane dochody	0,00	3 964,01	0,00%
			1 355 197,81	1 443 946,57	106,55%
75618	<i>Wpływy z innych opłat stanowiących dochody jednostek samorządu terytorialnego na podstawie ustaw</i>				
0410	Wpływy z opłaty skarbowej	wykonano ponad plan	14 000,00	20 538,00	146,70%
0480	Wpływy z opłat za zezwolenia na sprzedaż napojów alkoholowych	wykonano wg planu	110 854,26	110 854,26	100,00%
0490	Wpływy z innych lokalnych opłat pobieranych przez jednostki samorządu terytorialnego na podstawie odrębnych ustaw	wykonano ponad plan	8 932,85	13 249,87	148,33%
0510	Wpływy z opłaty eksploatacyjnej od przedsiębiorstw górniczych węgla kamiennego	wykonano wg planu	1 678 124,00	1 678 123,50	100,00%
0640	Wpływy z tytułu kosztów egzekucyjnych, opłaty komorniczej i kosztów upomnień	niezaplanowane dochody	0,00	34,80	0,00%
0920	Wpływy z pozostałych odsetek	niezaplanowane dochody	0,00	21,05	0,00%
			1 811 911,11	1 822 821,48	100,60%
75621	<i>Udziały gmin w podatkach stanowiących dochód budżetu państwa</i>				
0010	Wpływy z podatku dochodowego od osób fizycznych	wykonano wg planu	6 717 928,00	6 870 405,00	102,27%
0020	Wpływy z podatku dochodowego od osób prawnych	zgodnie z wykonaniem otrzymanym z US	715 502,75	2 372 167,73	331,54%
			7 433 430,75	9 242 572,73	124,34%
			12 421 953,88	14 948 672,53	120,34%

758	Różne rozliczenia					
75801	<i>Część oświatowa subwencji ogólnej dla jednostek samorządu terytorialnego</i>					
	Subwencje ogólne z budżetu państwa	2920	5 465 404,00	5 465 404,00	100,00%	100,00%
75807	<i>Część wyrównawcza subwencji ogólnej dla gmin</i>					
	Subwencje ogólne z budżetu państwa	2920	113 048,00	113 048,00	100,00%	100,00%
75814	<i>Różne rozliczenia finansowe</i>					
	Wpływy z pozostałych odsetek	0920	47 316,00	99 436,16	210,15%	210,15%
801	<i>Oświata i wychowanie</i>					
80101	<i>Szkoły podstawowe</i>					
	Wpływy z różnych opłat	0690	60,00	296,00	493,33%	493,33%
	Wpływy z najmu i dzierżawy składników majątkowych Skarbu Państwa, jednostek samorządu terytorialnego lub innych jednostek zaliczanych do sektora finansów publicznych oraz innych umów o podobnym charakterze	0750	24 000,00	26 507,76	110,45%	110,45%
	Wpływy z różnych dochodów	0970	400,00	644,22	161,06%	161,06%
	Dotacje celowe otrzymane z budżetu państwa na realizację zadań bieżących z zakresu administracji rządowej oraz innych zadań zleconych gminie (związkom gmin, związkom powiatowo-gminnym) ustawami	2010	57 552,20	57 172,89	99,34%	99,34%
	Dotacje celowe otrzymane z budżetu państwa na realizację własnych zadań bieżących gmin (związków gmin, związków powiatowo-gminnych)	2030	1 131,00	1 078,71	95,38%	95,38%
80104	<i>Przedszkola</i>					
	Wpływy z różnych opłat	0690	70 000,00	65 043,01	92,92%	92,92%
	Wpływy z usług	0830	14 800,00	12 601,51	85,15%	85,15%
			83 143,20	85 699,58	103,07%	103,07%

	0920	Wpływy z pozostałych odsetek	niezaplanowane dochody	0,00	93,64	0,00%
	0970	Wpływy z różnych dochodów	wykonano wg planu	6 650,00	3 582,26	53,87%
	2030	Dotacje celowe otrzymane z budżetu państwa na realizację własnych zadań bieżących gmin (związków gmin, związków powiatowo-gminnych)	wykonano wg planu	254 220,00	252 440,46	99,30%
	2950	Wpływy ze zwrotów niewykorzystanych dotacji oraz płatności	niezaplanowane dochody	0,00	3,22	0,00%
80110		Gimnazja		345 670,00	333 764,10	96,56%
	0690	Wpływy z różnych opłat	wykonano wg planu	100,00	54,00	54,00%
	0750	Wpływy z najmu i dzierżawy składników majątkowych Skarbu Państwa, jednostek samorządu terytorialnego lub innych jednostek zaliczanych do sektora finansów publicznych oraz innych umów o podobnym charakterze	wykonano ponad plan	1 000,00	2 274,83	227,48%
	0970	Wpływy z różnych dochodów	wykonano wg planu	8 900,00	8 129,23	91,34%
	2000	Dotacje celowe w ramach programów finansowanych z udziałem środków europejskich oraz środków, o których mowa w art.5 ust.1 pkt 3 oraz ust. 3 pkt 5 i 6 ustawy, lub płatności w ramach budżetu środków europejskich, z wyłączeniem dochodów klasyfikowanych w paragrafie 205	wykonano wg planu	73 546,86	56 140,41	76,33%
	2010	Dotacje celowe otrzymane z budżetu państwa na realizację zadań bieżących z zakresu administracji rządowej oraz innych zadań zleconych gminie (związkom gmin, związkom powiatowo-gminnym) ustawami	wykonano wg planu	19 174,38	17 921,79	93,47%
	2030	Dotacje celowe otrzymane z budżetu państwa na realizację własnych zadań bieżących gmin (związków gmin, związków powiatowo-gminnych)	wykonano wg planu	4 000,00	4 000,00	100,00%
80148		Stołówki szkolne i przedszkolne		106 721,24	88 520,26	82,95%
	0830	Wpływy z usług	wykonano wg planu	322 000,00	338 167,59	105,02%
	0920	Wpływy z pozostałych odsetek	niezaplanowane dochody	0,00	139,06	0,00%

		0970	Wpływy z różnych dochodów	niezaplanowane dochody	0,00	82,00	0,00%
	80150				322 000,00	338 388,65	105,09%
		2010	Dotacje celowe otrzymane z budżetu państwa na realizację zadań bieżących z zakresu administracji rządowej oraz innych zadań zleconych gminie (związkom gmin, związkom powiatowo-gminnym) ustawami	wykonano wg planu	1 779,90	1 768,51	99,36%
					1 779,90	1 768,51	99,36%
					859 314,34	848 141,10	98,70%
852			Pomoc społeczna				
	85213		<i>Składki na ubezpieczenie zdrowotne opłacane za osoby pobierające niektóre świadczenia z pomocy społecznej, niektóre świadczenia rodzinne oraz za osoby uczesniczące w zajęciach w centrum integracji społecznej.</i>				
		2010	Dotacje celowe otrzymane z budżetu państwa na realizację zadań bieżących z zakresu administracji rządowej oraz innych zadań zleconych gminie (związkom gmin, związkom powiatowo-gminnym) ustawami	wykonano wg planu	4 176,00	4 175,82	100,00%
		2030	Dotacje celowe otrzymane z budżetu państwa na realizację własnych zadań bieżących gmin (związków gmin, związków powiatowo-gminnych)	wykonano wg planu	2 222,00	1 736,11	78,13%
					6 398,00	5 911,93	92,40%
	85214		<i>Zasiłki i pomoc w naturze oraz składki na ubezpieczenia emerytalne i rentowe</i>				
		2030	Dotacje celowe otrzymane z budżetu państwa na realizację własnych zadań bieżących gmin (związków gmin, związków powiatowo-gminnych)	wykonano zgodnie z zapotrzebowaniem na wydatki	3 268,00	1 349,87	41,31%
					3 268,00	1 349,87	41,31%

85215	<i>Dodatki mieszkaniowe</i>								
	Dotacje celowe otrzymane z budżetu państwa na realizację zadań bieżących z zakresu administracji rządowej oraz innych zadań zleconych gminie (związkom gmin, związkom powiatowo-gminnym) ustawami	2010	wykonano zgodnie z zapotrzebowaniem na wydatki	2 478,24	2 390,63	96,46%			
85216	<i>Zasiłki stałe</i>			2 478,24	2 390,63	96,46%			
	Dotacje celowe otrzymane z budżetu państwa na realizację własnych zadań bieżących gmin (związków gmin, związków powiatowo-gminnych)	2030	wykonano zgodnie z zapotrzebowaniem na wydatki	23 200,00	19 290,00	83,15%			
85219	<i>Ośrodki pomocy społecznej</i>			23 200,00	19 290,00	83,15%			
	Wpływy z różnych dochodów	0970	niezaplanowane dochody	0,00	99,00	0,00%			
	Dotacje celowe otrzymane z budżetu państwa na realizację własnych zadań bieżących gmin (związków gmin, związków powiatowo-gminnych)	2030	wykonano wg planu	68 295,00	68 261,32	99,95%			
85228	<i>Usługi opiekuńcze i specjalistyczne usługi opiekuńcze</i>			68 295,00	68 360,32	100,10%			
	Wpływy z usług	0830	wykonano ponad plan	3 392,00	5 996,80	176,79%			
	Dotacje celowe otrzymane z budżetu państwa na realizację zadań bieżących z zakresu administracji rządowej oraz innych zadań zleconych gminie (związkom gmin, związkom powiatowo-gminnym) ustawami	2010	wykonano zgodnie z zapotrzebowaniem na wydatki	8 080,00	6 000,00	74,26%			
	Dochody jednostek samorządu terytorialnego związane z realizacją zadań z zakresu administracji rządowej oraz innych zadań zleconych ustawami	2360	niezaplanowane dochody	0,00	61,80	0,00%			
85230	<i>Pomoc w zakresie dożywiania</i>			11 472,00	12 058,60	105,11%			
	Dotacje celowe otrzymane z budżetu państwa na realizację własnych zadań bieżących gmin (związków gmin, związków powiatowo-gminnych)	2030	wykonano zgodnie z zapotrzebowaniem na wydatki	12 000,00	10 949,28	91,24%			
				12 000,00	10 949,28	91,24%			
				127 111,24	120 310,63	94,65%			

854	85401	Edukacyjna opieka wychowawcza						
		<i>Świadczenia szkolne</i>						
		0970	Wpływy z różnych dochodów				niezaplanowane dochody	7,00 0,00%
								0,00 0,00%
	85415		<i>Pomoc materialna dla uczniów</i>					7,00 0,00%
		2030	Dotacje celowe otrzymane z budżetu państwa na realizację własnych zadań bieżących gmin (związków gmin, związków powiatowo-gminnych)		2 021,00	0,00	wykonano zgodnie z zapotrzebowaniem na wydatki	0,00 0,00%
					2 021,00	0,00		0,00%
					2 021,00	7,00		0,35%
855			Rodzina					
	85501		<i>Świadczenie wychowawcze</i>					
		0940	Wpływy z rozliczeń/zwrotów z lat ubiegłych		2 000,00	2 000,00	wykonano wg planu	100,00%
		2060	Dotacje celowe otrzymane z budżetu państwa na zadania bieżące z zakresu administracji rządowej zlecone gminom (związkom gmin, związkom powiatowo-gminnym), związane z realizacją świadczenia wychowawczego stanowiącego pomoc państwa w wychowywaniu dzieci		3 302 309,00	3 292 417,11	wykonano wg planu	99,70%
					3 304 309,00	3 294 417,11		99,70%
	85502		<i>Świadczenia rodzinne, świadczenie z funduszu alimentacyjnego oraz składki na ubezpieczenia emerytalne i rentowe z ubezpieczenia społecznego</i>					
		0920	Wpływy z pozostałych odsetek		0,00	48,34	niezaplanowane dochody	0,00%
		0940	Wpływy z rozliczeń/zwrotów z lat ubiegłych		2 000,00	633,20	wykonano zgodnie z zapotrzebowaniem	31,66%
		2010	Dotacje celowe otrzymane z budżetu państwa na realizację zadań bieżących z zakresu administracji rządowej oraz innych zadań zleconych gminie (związkom gmin, związkom powiatowo-gminnym) ustawami		1 419 630,00	1 362 734,19	wykonano wg planu	95,99%

	2360	Dochody jednostek samorządu terytorialnego związane z realizacją zadań z zakresu administracji rządowej oraz innych zadań zleconych ustawami	niezaplanowane dochody	0,00	5 390,67	0,00%
85503		<i>Karta Dużej Rodziny</i>		1 421 630,00	1 368 806,40	96,28%
	2010	Dotacje celowe otrzymane z budżetu państwa na realizację zadań bieżących z zakresu administracji rządowej oraz innych zadań zleconych gminie (związkom gmin, związkom powiatowo-gminnym) ustawami	wykonano zgodnie z zapotrzebowaniem na wydatki	106,00	101,84	96,08%
85504		<i>Wspieranie rodziny</i>		106,00	101,84	96,08%
	2030	Dotacje celowe otrzymane z budżetu państwa na realizację własnych zadań bieżących gmin (związków gmin, związków powiatowo-gminnych)	wykonano zgodnie z zapotrzebowaniem	4 458,67	2 229,44	50,00%
	2460	Środki otrzymane od pozostałych jednostek zaliczanych do sektora finansów publicznych na realizację zadań bieżących jednostek zaliczanych do sektora finansów publicznych	wykonano zgodnie z zapotrzebowaniem	9 041,33	4 520,87	50,00%
85505		<i>Tworzenie i funkcjonowanie złobków</i>		13 500,00	6 750,31	50,00%
	0920	Wpływy z pozostałych odsetek	niezaplanowane dochody	0,00	0,02	0,00%
	0970	Wpływy z różnych dochodów	wykonano wg planu	9 600,00	6 194,00	64,52%
900		<i>Gospodarka komunalna i ochrona środowiska</i>		4 749 145,00	4 676 269,68	98,47%
90001		<i>Gospodarka ściekowa i ochrona wód</i>				
	0830	Wpływy z usług	wykonano wg planu	705 000,00	675 545,71	95,82%
	0940	Wpływy z rozliczeń/zwrotów z lat ubiegłych	niezaplanowane dochody	0,00	476,16	0,00%
	0970	Wpływy z różnych dochodów	niezaplanowane dochody	0,00	3 256,60	0,00%
				705 000,00	679 278,47	96,35%

90002	Gospodarka odpadami						
0490	Wpływy z innych lokalnych opłat pobieranych przez jednostki samorządu terytorialnego na podstawie odrębnych ustaw	wykonano wg planu	834 909,00	850 141,17	101,82%		
0640	Wpływy z tytułu kosztów egzekucyjnych, opłaty komorniczej i kosztów upomnień	niezaplanowane dochody	0,00	3 364,32	0,00%		
0910	Wpływy z odsetek od nieterminowych wpłat z tytułu podatków i opłat	niezaplanowane dochody	0,00	674,50	0,00%		
0920	Wpływy z pozostałych odsetek	niezaplanowane dochody	0,00	2,27	0,00%		
0970	Wpływy z różnych dochodów	niezaplanowane dochody	0,00	1 462,22	0,00%		
			834 909,00	855 644,48	102,48%		
90003	Oczyszczanie miast i wsi						
0830	Wpływy z usług	wykonano wg planu	36 000,00	35 729,41	99,25%		
			36 000,00	35 729,41	99,25%		
90004	Utrzymanie zieleni w miastach i gminach						
0970	Wpływy z różnych dochodów	wykonano wg planu	2 857,00	2 857,03	100,00%		
			2 857,00	2 857,03	100,00%		
90015	Oświetlenie ulic, placów i dróg						
0970	Wpływy z różnych dochodów	wykonano wg planu	14 277,56	14 277,56	100,00%		
			14 277,56	14 277,56	100,00%		
90019	Wpływy i wydatki związane z gromadzeniem środków z opłat i kar za korzystanie ze środowiska						
0690	Wpływy z różnych opłat	wykonano wg planu	40 000,00	27 286,46	68,22%		
			40 000,00	27 286,46	68,22%		
90095	Pozostała działalność						
0580	Wpływy z tytułu grzywien i innych kar pieniężnych od osób prawnych i innych jednostek organizacyjnych	niezaplanowane dochody	0,00	49,99	0,00%		
0940	Wpływy z rozliczeń/zwrotów z lat ubiegłych	niezaplanowane dochody	0,00	376,33	0,00%		
0970	Wpływy z różnych dochodów	wykonano ponad plan	5 484,57	6 505,77	118,62%		

			Środki otrzymane od pozostałych jednostek zaliczanych do sektora finansów publicznych na realizację zadań bieżących jednostek zaliczanych do sektora finansów publicznych	wykonano wg planu	31 990,08	31 764,58	99,30%
	2460						
		6257	Dotacje celowe w ramach programów finansowych z udziałem środków europejskich oraz środków, o których mowa w art. 5 ust. 3 pkt 5 lit. a i b ustawy, lub płatności w ramach budżetu środków europejskich, realizowanych przez jednostki samorządu terytorialnego	wpływ środków z UM po zakończeniu zadania	131 381,00	0,00	0,00%
					168 855,65	38 696,67	22,92%
					1 801 899,21	1 653 770,08	91,78%
925			Ogrody botaniczne i zoologiczne oraz naturalne obszary i obiekty chronionej przyrody				
		92503	<i>Rezerwy i pomniki przyrody</i>				
	2030		Dotacje celowe otrzymane z budżetu państwa na realizację własnych zadań bieżących gmin (związków gmin, związków powiatowo-gminnych)	wykonano wg planu	5 000,00	4 000,00	80,00%
					5 000,00	4 000,00	80,00%
926			Kultura fizyczna				
		92605	<i>Zadania w zakresie kultury fizycznej</i>				
	0920		Wpływy z pozostałych odsetek	niezaplanowane dochody	0,00	0,89	0,00%
	0940		Wpływy z rozliczeń/zwrotów z lat ubiegłych	niezaplanowane dochody	0,00	163,33	0,00%
	0970		Wpływy z różnych dochodów	wykonano ponad plan	3 085,00	3 613,00	117,12%
					3 085,00	3 777,22	122,44%
		92695	<i>Zadania w zakresie kultury fizycznej</i>				
	0970		Wpływy z różnych dochodów	wykonano zgodnie z zapotrzebowaniem	1 000,00	393,60	39,36%
					1 000,00	393,60	39,36%
					4 085,00	4 170,82	102,10%
			RAZEM		29 547 588,23	31 816 274,78	107,68%

4500	Pozostałe podatki na rzecz budżetów jednostek samorządu terytorialnego	wykonano wg bieżących potrzeb	50,00	20,00	40,00%
6050	Wydatki inwestycyjne jednostek budżetowych	wykonano wg planu	66 200,00	65 846,27	99,47%
6060	Wydatki na zakupy inwestycyjne jednostek budżetowych	wykonano wg planu	8 000,00	7 945,80	99,32%
			91 151,00	90 492,76	99,28%
			815 048,00	790 708,54	97,01%
			32 421 679,67	30 631 141,55	94,48%
		RAZEM			

Wiceburmistrz Gminy Opatowice
Malina Nowak
 Malina Nowak

Wojt
Kazimierz Adamczyk
 Kazimierz Adamczyk

4120	Składki na Fundusz Pracy	wykonano wg bieżących potrzeb	3 706,00	3 025,43	81,64%
4170	Wynagrodzenia bezosobowe	wykonano wg planu	160 156,00	158 919,02	99,23%
4210	Zakup materiałów i wyposażenia	wykonano wg planu	101 900,00	100 687,63	98,81%
4260	Zakup energii	wykonano wg planu	31 580,00	29 698,88	94,04%
4270	Zakup usług remontowych	wykonano wg planu	5 395,00	5 378,73	99,70%
4280	Zakup usług zdrowotnych	wykonano wg planu	5 900,00	5 775,00	97,88%
4300	Zakup usług pozostałych	wykonano wg planu	100 320,00	99 790,63	99,47%
4360	Opłaty z tytułu zakupu usług telekomunikacyjnych świadczonych w ruchomej publicznej sieci telefonicznej	wykonano wg bieżących potrzeb	840,00	680,98	81,07%
4410	Podróże służbowe krajowe	wykonano wg bieżących potrzeb	4 860,00	3 747,81	77,12%
4430	Różne opłaty i składki	wykonano wg planu	16 300,00	16 285,58	99,91%
4440	Odpisy na zakładowy fundusz świadczeń socjalnych	wykonano wg planu	3 750,00	3 746,69	99,91%
4480	Podatek od nieruchomości	wykonano wg planu	30 000,00	29 965,00	99,88%
4500	Pozostałe podatki na rzecz budżetów jednostek samorządu terytorialnego	wykonano wg bieżących potrzeb	600,00	507,00	84,50%
6050	Wydatki inwestycyjne jednostek budżetowych	wykonano wg planu	6 000,00	5 461,42	91,02%
6060	Wydatki na zakupy inwestycyjne jednostek budżetowych	wykonano wg planu	24 132,80	22 336,80	92,56%
92695	Pozostała działalność		723 897,00	700 215,78	96,73%
4110	Składki na ubezpieczenia społeczne	wykonano wg planu	1 301,00	1 293,87	99,45%
4170	Wynagrodzenia bezosobowe	wykonano wg planu	9 800,00	9 742,50	99,41%
4210	Zakup materiałów i wyposażenia	wykonano wg planu	3 534,00	3 526,33	99,78%
4300	Zakup usług pozostałych	wykonano wg planu	1 140,00	1 039,05	91,14%
4430	Różne opłaty i składki	wykonano wg planu	26,00	25,94	99,77%
4480	Podatek od nieruchomości	wykonano wg planu	1 100,00	1 053,00	95,73%

92116	2480	Biblioteki	Dotacja podmiotowa z budżetu dla samorządowej instytucji kultury	wykonano wg planu	188 024,60	188 024,60	100,00%
					188 024,60	188 024,60	100,00%
92195	2820	Pozostała działalność	Dotacja celowa z budżetu na finansowanie lub dofinansowanie zadań zleconych do realizacji stowarzyszeniom	wykonano wg planu	64 000,00	64 000,00	100,00%
925	4210	Zakup materiałów i wyposażenia	Wydatki inwestycyjne jednostek budżetowych	wykonano wg bieżących potrzeb	600,00	431,80	71,97%
					63 500,00	58 367,89	91,92%
92503	6050	Ogrody botaniczne i zoologiczne oraz naturalne obszary i obiekty chronionej przyrody	Rezerwy i pomniki przyrody	wykonano wg bieżących potrzeb	128 100,00	122 799,69	95,86%
					890 224,60	884 924,29	99,40%
926	4300	Kultura fizyczna	Zadania w zakresie kultury fizycznej	wykonano wg bieżących potrzeb	6 500,00	5 000,00	76,92%
					6 500,00	5 000,00	76,92%
92605	3020	Wydadki osobowe niezaliczone do wynagrodzeń	Różne wydatki na rzecz osób fizycznych	wykonano wg bieżących potrzeb	500,00	408,60	81,72%
					23 000,00	22 165,00	96,37%
92605	3040	Wynagrodzenia osobowe pracowników	Dodatkowe wynagrodzenie roczne	nie było potrzeby wydatkowania środków	1 500,00	0,00	0,00%
					146 357,20	138 397,33	94,56%
92605	4040	Wynagrodzenia osobowe pracowników	Dodatkowe wynagrodzenie roczne	wykonano wg planu	11 245,00	11 229,87	99,87%
					45 855,00	42 008,38	91,61%

4120	Składki na Fundusz Pracy	wykonano wg bieżących potrzeb	7 900,00	6 178,73	78,21%
4170	Wynagrodzenia bezosobowe	wykonano wg planu	13 800,00	13 800,00	100,00%
4210	Zakup materiałów i wyposażenia	wykonano wg planu	41 000,00	38 642,26	94,25%
4260	Zakup energii	wykonano wg bieżących potrzeb	890,00	228,72	25,70%
4270	Zakup usług remontowych	wykonano wg planu	10 476,57	9 575,07	91,40%
4280	Zakup usług zdrowotnych	wykonano wg planu	1 000,00	947,00	94,70%
4300	Zakup usług pozostałych	wykonano wg bieżących potrzeb	83 810,08	51 207,48	61,10%
4410	Podróże służbowe krajowe	wykonano wg bieżących potrzeb	2 100,00	1 787,12	85,10%
4430	Różne opłaty i składki	wykonano wg bieżących potrzeb	10 000,00	6 320,00	63,20%
4440	Odpisy na zakładowy fundusz świadczeń socjalnych	wykonano wg planu	11 830,00	11 547,01	97,61%
4700	Szkolenia pracowników niebędących członkami korpusu służby cywilnej	wykonano wg bieżących potrzeb	300,00	216,00	72,00%
6050	Wydatki inwestycyjne jednostek budżetowych	wykonano wg planu	239 769,84	220 542,89	91,98%
6057	Wydatki inwestycyjne jednostek budżetowych	wykonano wg planu	131 381,00	131 381,00	100,00%
6059	Wydatki inwestycyjne jednostek budżetowych	wykonano wg planu	124 117,86	124 117,86	100,00%
6060	Wydatki na zakupy inwestycyjne jednostek budżetowych	wykonano wg planu	25 000,00	24 846,00	99,38%
			1 120 653,81	1 054 416,46	94,09%
921			3 739 962,28	3 511 008,80	93,88%
	Kultura i ochrona dziedzictwa narodowego				
	<i>Domy i ośrodki kultury, świetlice i kluby</i>				
2480	Dotacja podmiotowa z budżetu dla samorządowej instytucji kultury	wykonano wg planu	574 100,00	574 100,00	100,00%
			574 100,00	574 100,00	100,00%

	4300	Zakup usług pozostałych	wykonano wg planu	26 100,00	25 396,55	97,30%
	4410	Podróże służbowe krajowe	wykonano wg bieżących potrzeb	1 700,00	1 518,03	89,30%
	4430	Różne opłaty i składki	wykonano wg bieżących potrzeb	2 400,00	2 154,85	89,79%
	4440	Odpisy na zakładowy fundusz świadczeń socjalnych	wykonano wg bieżących potrzeb	5 640,00	4 742,64	84,09%
	4480	Podatek od nieruchomości	wykonano wg planu	12 800,00	12 749,00	99,60%
	4500	Pozostałe podatki na rzecz budżetów jednostek samorządu terytorialnego	wykonano wg bieżących potrzeb	60,00	35,00	58,33%
				343 797,00	327 027,72	95,12%
90015		Oświetlenie ulic, placów i dróg				
	4260	Zakup energii	wykonano wg planu	310 500,00	300 271,51	96,71%
	4270	Zakup usług remontowych	wykonano wg planu	115 277,56	113 715,13	98,64%
	4300	Zakup usług pozostałych	wykonano wg bieżących potrzeb	24 300,00	9 689,94	39,88%
	6050	Wydatki inwestycyjne jednostek budżetowych	wykonano wg bieżących potrzeb	51 025,55	45 000,00	88,19%
				501 103,11	468 676,58	93,53%
90019		Wpływy i wydatki związane z gromadzeniem środków z opłat i kar za korzystanie ze środowiska				
	3030	Różne wydatki na rzecz osób fizycznych	wykonano wg planu	20 000,00	18 000,00	90,00%
	4300	Zakup usług pozostałych	wykonano wg bieżących potrzeb	20 000,00	9 286,46	46,43%
				40 000,00	27 286,46	68,22%
90095		Pozostała działalność				
	4010	Wynagrodzenia osobowe pracowników	wykonano wg planu	333 278,46	330 764,48	99,25%
	4040	Dodatkové wynagrodzenie roczne	wykonano wg planu	22 000,00	21 964,27	99,84%
	4110	Składki na ubezpieczenia społeczne	wykonano wg planu	62 000,00	60 350,57	97,34%

4360	Opłaty z tytułu zakupu usług telekomunikacyjnych świadczonych w ruchomej publicznej sieci telefonicznej	wykonano wg bieżących potrzeb	1 770,00	875,42	49,46%
4410	Podróże służbowe krajowe	wykonano wg bieżących potrzeb	2 840,00	1 722,26	60,64%
4430	Różne opłaty i składki	wykonano wg bieżących potrzeb	4 300,00	1 223,29	28,45%
4440	Odpisy na zakładowy fundusz świadczeń socjalnych	wykonano wg planu	3 160,00	3 153,86	99,81%
4700	Szkolenia pracowników niebędących członkami korpusu służby cywilnej	wykonano wg bieżących potrzeb	1 000,00	523,00	52,30%
6060	Wydatki na zakupy inwestycyjne jednostek budżetowych	wykonano wg planu	10 000,00	9 000,00	90,00%
			1 262 040,00	1 177 986,11	93,34%
90004	Utrzymanie zieleni w miastach i gminach				
3020	Wydatki osobowe niezaliczone do wynagrodzeń	wykonano wg bieżących potrzeb	900,00	680,00	75,56%
4010	Wynagrodzenia osobowe pracowników	wykonano wg planu	185 430,00	179 042,17	96,56%
4040	Dodatkowe wynagrodzenie roczne	wykonano wg planu	5 630,00	5 629,51	99,99%
4110	Składki na ubezpieczenia społeczne	wykonano wg planu	35 050,00	33 201,37	94,73%
4120	Składki na Fundusz Pracy	wykonano wg bieżących potrzeb	3 300,00	2 858,02	86,61%
4170	Wynagrodzenia bezosobowe	wykonano wg planu	8 880,00	8 777,00	98,84%
4210	Zakup materiałów i wyposażenia	wykonano wg planu	41 457,00	40 847,81	98,53%
4260	Zakup energii	wykonano wg bieżących potrzeb	11 300,00	8 055,08	71,28%
4270	Zakup usług remontowych	wykonano wg bieżących potrzeb	2 750,00	1 109,69	40,35%
4280	Zakup usług zdrowotnych	wykonano wg bieżących potrzeb	400,00	231,00	57,75%

	4360	Oplaty z tytułu zakupu usług telekomunikacyjnych świadczonych w ruchomej publicznej sieci telefonicznej	wykonano wg bieżących potrzeb	1 500,00	1 335,04	89,00%
	4410	Podróże służbowe krajowe	wykonano wg bieżących potrzeb	2 060,00	1 681,02	81,60%
	4430	Różne opłaty i składki	wykonano wg planu	1 500,00	1 471,50	98,10%
	4440	Odpisy na zakładowy fundusz świadczeń socjalnych	wykonano wg planu	5 050,00	5 039,05	99,78%
	4700	Szkolenia pracowników niebędących członkami korpusu służby cywilnej	wykonano wg planu	1 250,00	1 244,00	99,52%
	6050	Wydatki inwestycyjne jednostek budżetowych	wykonano wg planu	13 500,00	12 465,04	92,33%
90002				472 368,36	455 615,47	96,45%
		<i>Gospodarka odpadami</i>				
	3020	Wydatki osobowe niezaliczone do wynagrodzeń	wykonano wg bieżących potrzeb	180,00	83,30	46,28%
	4010	Wynagrodzenia osobowe pracowników	wykonano wg planu	94 760,00	87 947,36	92,81%
	4040	Dodatkowe wynagrodzenie roczne	wykonano wg planu	9 488,00	9 487,90	100,00%
	4110	Składki na ubezpieczenia społeczne	wykonano wg bieżących potrzeb	20 150,00	16 030,40	79,56%
	4120	Składki na Fundusz Pracy	wykonano wg bieżących potrzeb	2 082,00	1 628,88	78,24%
	4170	Wynagrodzenia bezosobowe	wykonano wg bieżących potrzeb	6 800,00	2 000,00	29,41%
	4210	Zakup materiałów i wyposażenia	wykonano wg planu	83 512,00	82 355,03	98,61%
	4260	Zakup energii	wykonano wg bieżących potrzeb	2 500,00	1 589,81	63,59%
	4270	Zakup usług remontowych	nie było potrzeby wydatkowania środków	400,00	0,00	0,00%
	4280	Zakup usług zdrowotnych	wykonano wg planu	100,00	100,00	100,00%
	4300	Zakup usług pozostałych	wykonano wg planu	1 018 998,00	960 265,60	94,24%

85504	<i>Wspieranie rodziny</i>							
4110	Składki na ubezpieczenia społeczne	wykonano wg bieżących potrzeb	1 292,00	1 035,95	80,18%			
4170	Wynagrodzenia bezosobowe	wykonano wg bieżących potrzeb	25 500,00	13 500,64	52,94%			
4330	Zakup usług przez jednostki samorządu terytorialnego od innych jednostek samorządu terytorialnego	wykonano wg planu	71 465,00	70 549,88	98,72%			
			98 257,00	85 086,47	86,60%			
85505	<i>Tworzenie i funkcjonowanie żłobków</i>							
2310	Dotacje celowe przekazane gminie na zadania bieżące realizowane na podstawie porozumień (umów) między jednostkami samorządu terytorialnego	wykonano wg bieżących potrzeb	20 400,00	13 365,00	65,51%			
			20 400,00	13 365,00	65,51%			
			4 847 602,00	4 757 960,95	98,15%			
900	Gospodarka komunalna i ochrona środowiska							
90001	<i>Gospodarka ściekowa i ochrona wód</i>							
4010	Wynagrodzenia osobowe pracowników	wykonano wg planu	163 328,36	159 007,54	97,35%			
4040	Dodatkowe wynagrodzenie roczne	wykonano wg planu	12 450,00	12 407,09	99,66%			
4110	Składki na ubezpieczenia społeczne	wykonano wg planu	31 700,00	31 606,03	99,70%			
4120	Składki na Fundusz Pracy	wykonano wg planu	4 520,00	4 408,89	97,54%			
4170	Wynagrodzenia bezosobowe	wykonano wg planu	17 400,00	17 388,00	99,93%			
4210	Zakup materiałów i wyposażenia	wykonano wg bieżących potrzeb	15 000,00	12 904,04	86,03%			
4260	Zakup energii	wykonano wg planu	37 800,00	34 671,50	91,72%			
4270	Zakup usług remontowych	wykonano wg bieżących potrzeb	5 240,00	3 721,40	71,02%			
4280	Zakup usług zdrowotnych	wykonano wg planu	300,00	296,00	98,67%			
4300	Zakup usług pozostałych	wykonano wg planu	159 770,00	155 969,33	97,62%			

85502	<i>Świadczenia rodzinne, świadczenie z funduszu alimentacyjnego oraz składki na ubezpieczenia emerytalne i rentowe z ubezpieczenia społecznego</i>					
	2910	Zwrot dotacji oraz płatności wykorzystanych niezgodnie z przeznaczeniem lub wykorzystanych z naruszeniem procedur, o których mowa w art. 184 ustawy, pobranych nienależnie lub w nadmiernej wysokości	wykonano wg bieżących potrzeb	1 000,00	633,20	63,32%
	3110	Świadczenia społeczne	wykonano wg planu	1 328 051,00	1 277 556,72	96,20%
	4010	Wynagrodzenia osobowe pracowników	wykonano wg planu	24 861,00	24 014,46	96,59%
	4110	Składki na ubezpieczenia społeczne	wykonano wg planu	62 673,00	57 802,07	92,23%
	4120	Składki na Fundusz Pracy	wykonano wg planu	609,00	581,38	95,46%
	4210	Zakup materiałów i wyposażenia	wykonano wg bieżących potrzeb	1 368,00	823,56	60,20%
	4270	Zakup usług remontowych	wykonano wg bieżących potrzeb	123,00	92,25	75,00%
	4300	Zakup usług pozostałych	wykonano wg bieżących potrzeb	4 021,00	3 115,19	77,47%
	4580	Pozostałe odsetki	wykonano wg bieżących potrzeb	500,00	48,34	9,67%
	4610	Koszty postępowania sądowego i prokuratorskiego	nie było potrzeby wydatkowania środków	500,00	0,00	0,00%
	4700	Szkolenia pracowników niebędących członkami korpusu służby cywilnej	wykonano wg planu	324,00	323,36	99,80%
				1 424 030,00	1 364 990,53	95,85%
	85503	<i>Karta Dużej Rodziny</i>				
4010	Wynagrodzenia osobowe pracowników	wykonano wg planu	87,00	85,10	97,82%	
4110	Składki na ubezpieczenia społeczne	wykonano wg planu	16,00	14,66	91,63%	
4120	Składki na Fundusz Pracy	wykonano wg bieżących potrzeb	3,00	2,08	69,33%	
			106,00	101,84	96,08%	

	3260	Inne formy pomocy dla uczniów	nie było potrzeby wydatkowania środków	601,05	0,00	0,00%
				4 021,00	0,00	0,00%
				133 522,16	133 522,87	96,59%
855		Rodzina				
	85501	Świadczenie wychowawcze				
	2910	Zwrot dotacji oraz płatności wykorzystanych niezgodnie z przeznaczeniem lub wykorzystanych z naruszeniem procedur, o których mowa w art. 184 ustawy, pobranych nienależnie lub w nadmiernej wysokości	wykonano wg planu	2 000,00	2 000,00	100,00%
	3110	Świadczenia społeczne	wykonano wg planu	3 253 508,00	3 243 776,20	99,70%
	4010	Wynagrodzenia osobowe pracowników	wykonano wg planu	38 987,00	38 986,91	100,00%
	4110	Składki na ubezpieczenia społeczne	wykonano wg planu	6 408,00	6 407,34	99,99%
	4120	Składki na Fundusz Pracy	wykonano wg planu	912,00	911,57	99,95%
	4210	Zakup materiałów i wyposażenia	wykonano wg bieżących potrzeb	559,00	432,20	77,32%
	4270	Zakup usług remontowych	wykonano wg bieżących potrzeb	123,00	92,25	75,00%
	4300	Zakup usług pozostałych	wykonano wg planu	1 481,00	1 480,60	99,97%
	4580	Pozostałe odsetki	nie było potrzeby wydatkowania środków	500,00	0,00	0,00%
	4700	Szkolenia pracowników niebędących członkami korpusu służby cywilnej	wykonano wg planu	331,00	330,04	99,71%
				3 304 809,00	3 294 417,11	99,69%

		Zakup usług pozostałych	nie było potrzeby wydatkowania środków	500,00	0,00	0,00%
	4300			1 500,00	0,00	0,00%
				713 036,24	617 449,08	86,59%
853		Pozostałe zadania w zakresie polityki społecznej				
		<i>Pozostała działalność</i>				
	85395	Dotacja celowa na pomoc finansową udzielaną między jednostkami samorządu terytorialnego na dofinansowanie własnych zadań inwestycyjnych i zakupów inwestycyjnych	wykonano wg planu	20 000,00	20 000,00	100,00%
				20 000,00	20 000,00	100,00%
854		Edukacyjna opieka wychowawcza				
		<i>Świetlice szkolne</i>				
	85401					
	3020	Wydatki osobowe niezaliczone do wynagrodzeń	wykonano wg planu	6 470,56	6 467,61	99,95%
	4010	Wynagrodzenia osobowe pracowników	wykonano wg planu	90 935,45	90 532,85	99,56%
	4110	Składki na ubezpieczenia społeczne	wykonano wg planu	16 101,95	15 953,00	99,07%
	4120	Składki na Fundusz Pracy	wykonano wg planu	2 323,20	2 190,71	94,30%
	4210	Zakup materiałów i wyposażenia	wykonano wg planu	600,00	598,70	99,78%
	4240	Zakup środków dydaktycznych i książek	wykonano wg planu	300,00	300,00	100,00%
				116 731,16	116 042,87	99,41%
	85412	<i>Kolonie i obozy oraz inne formy wypoczynku dzieci i młodzieży szkolnej, a także szkolenia młodzieży</i>				
	4300	Zakup usług pozostałych	wykonano wg planu	17 480,00	17 480,00	100,00%
				17 480,00	17 480,00	100,00%
	85415	<i>Pomoc materialna dla uczniów</i>				
	3240	Stypendia dla uczniów	nie było potrzeby wydatkowania środków	3 419,95	0,00	0,00%

				wykonano wg planu	2 946,00	2 869,40	97,40%
4360	Opłaty z tytułu zakupu usług telekomunikacyjnych świadczonych w ruchomej publicznej sieci telefonicznej			wykonano wg planu	2 946,00	2 869,40	97,40%
4390	Zakup usług obejmujących wykonanie ekspertyz, analiz i opinii			nie było potrzeby wydatkowania środków	400,00	0,00	0,00%
4400	Opłaty za administrowanie i czynsze za budynki, lokale i pomieszczenia garażowe			wykonano wg planu	2 641,00	2 640,48	99,98%
4410	Podróże służbowe krajowe			wykonano wg bieżących potrzeb	2 806,00	2 063,54	73,54%
4430	Różne opłaty i składki			wykonano wg planu	650,00	639,00	98,31%
4440	Odpisy na zakładowy fundusz świadczeń socjalnych			wykonano wg planu	9 936,00	9 935,83	100,00%
4480	Podatek od nieruchomości			wykonano wg planu	1 073,00	1 064,00	99,16%
4610	Koszty postępowania sądowego i prokuratorskiego			wykonano wg bieżących potrzeb	1 800,00	900,00	50,00%
4700	Szkolenia pracowników niebędących członkami korpusu służby cywilnej			wykonano wg bieżących potrzeb	3 400,00	2 813,62	82,75%
					517 419,00	484 815,01	93,70%
85228	<i>Usługi opiekuńcze i specjalistyczne usługi opiekuńcze</i>						
4300	Zakup usług pozostałych			wykonano wg bieżących potrzeb	32 656,00	21 792,00	66,73%
					32 656,00	21 792,00	66,73%
85230	<i>Pomoc w zakresie dożywiania</i>						
3110	Świadczenia społeczne			wykonano wg bieżących potrzeb	22 800,00	18 949,28	83,11%
					22 800,00	18 949,28	83,11%
85295	<i>Pozostała działalność</i>						
4170	Wynagrodzenia bezosobowe			nie było potrzeby wydatkowania środków	500,00	0,00	0,00%
4210	Zakup materiałów i wyposażenia			nie było potrzeby wydatkowania środków	500,00	0,00	0,00%

	4330	Zakup usług przez jednostki samorządu terytorialnego od innych jednostek samorządu terytorialnego	nie było potrzeby wydatkowania środków	7 965,00	0,00	0,00%
85215		Dodatki mieszkaniowe		40 938,00	15 810,20	38,62%
	3110	Świadczenia społeczne	wykonano wg bieżących potrzeb	60 429,65	50 563,46	83,67%
	4210	Zakup materiałów i wyposażenia	wykonano wg planu	48,59	46,88	96,48%
85216		Zasiłki stałe		60 478,24	50 610,34	83,68%
	3110	Świadczenia społeczne	wykonano wg bieżących potrzeb	28 978,00	19 290,00	66,57%
	4300	Zakup usług pozostałych	wykonano wg bieżących potrzeb	500,00	270,32	54,06%
85219		Środki pomocy społecznej		29 478,00	19 560,32	66,36%
	3020	Wydatki osobowe niezaliczone do wynagrodzeń	wykonano wg planu	1 120,00	1 013,70	90,51%
	4010	Wynagrodzenia osobowe pracowników	wykonano wg planu	339 013,00	321 392,62	94,80%
	4040	Dodatkowe wynagrodzenie roczne	wykonano wg planu	27 274,00	27 273,75	100,00%
	4110	Składki na ubezpieczenia społeczne	wykonano wg planu	61 851,00	59 474,64	96,16%
	4120	Składki na Fundusz Pracy	wykonano wg planu	6 746,00	6 385,08	94,65%
	4170	Wynagrodzenia bezosobowe	wykonano wg planu	14 100,00	14 012,00	99,38%
	4210	Zakup materiałów i wyposażenia	wykonano wg bieżących potrzeb	8 460,00	6 423,77	75,93%
	4260	Zakup energii	wykonano wg planu	10 700,00	10 071,28	94,12%
	4270	Zakup usług remontowych	wykonano wg bieżących potrzeb	4 500,00	4 035,39	89,68%
	4280	Zakup usług zdrowotnych	wykonano wg bieżących potrzeb	1 025,00	605,00	59,02%
	4300	Zakup usług pozostałych	wykonano wg bieżących potrzeb	16 978,00	11 201,91	65,98%

	2820	Dotacja celowa z budżetu na finansowanie lub dofinansowanie zadań zleconych do realizacji stowarzyszeniom	wykonano wg planu	6 000,00	6 000,00	100,00%
				10 760,00	10 760,00	100,00%
				148 945,26	132 571,28	89,01%
852		Pomoc społeczna				
	85205	<i>Zadania w zakresie przeciwdziałania przemocy w rodzinie</i>				
	4210	Zakup materiałów i wyposażenia	nie było potrzeby wydatkowania środków	500,00	0,00	0,00%
	4300	Zakup usług pozostałych	nie było potrzeby wydatkowania środków	500,00	0,00	0,00%
				1 000,00	0,00	0,00%
	85213	<i>Składki na ubezpieczenie zdrowotne opłacane za osoby pobierające niektóre świadczenia z pomocy społecznej, niektóre świadczenia rodzinne oraz za osoby uczestniczące w zajęciach w centrum integracji społecznej.</i>				
	4130	Składki na ubezpieczenie zdrowotne	wykonano wg bieżących potrzeb	6 767,00	5 911,93	87,36%
				6 767,00	5 911,93	87,36%
	85214	<i>Zasiłki i pomoc w naturze oraz składki na ubezpieczenia emerytalne i rentowe</i>				
	3110	Świadczenia społeczne	wykonano wg bieżących potrzeb	29 165,00	15 810,20	54,21%
	4110	Składki na ubezpieczenia społeczne	nie było potrzeby wydatkowania środków	708,00	0,00	0,00%
	4210	Zakup materiałów i wyposażenia	nie było potrzeby wydatkowania środków	1 000,00	0,00	0,00%
	4300	Zakup usług pozostałych	nie było potrzeby wydatkowania środków	2 100,00	0,00	0,00%

4120	Składki na Fundusz Pracy	wykonano wg bieżących potrzeb	1 669,00	1 127,25	67,54%
4170	Wynagrodzenia bezosobowe	wykonano wg bieżących potrzeb	9 250,00	4 496,00	48,61%
4190	Nagrody konkursowe	nie było potrzeby wydatkowania środków	500,00	0,00	0,00%
4210	Zakup materiałów i wyposażenia	wykonano wg planu	12 004,10	11 537,48	96,11%
4260	Zakup energii	wykonano wg planu	1 500,00	1 359,47	90,63%
4280	Zakup usług zdrowotnych	wykonano wg planu	180,00	180,00	100,00%
4300	Zakup usług pozostałych	wykonano wg bieżących potrzeb	24 452,00	20 947,16	85,67%
4360	Opłaty z tytułu zakupu usług telekomunikacyjnych świadczonych w ruchomej publicznej sieci telefonicznej	wykonano wg planu	600,00	573,02	95,50%
4390	Zakup usług obejmujących wykonanie ekspertyz, analiz i opinii	wykonano wg planu	2 960,00	2 960,00	100,00%
4410	Podróże służbowe krajowe	wykonano wg bieżących potrzeb	250,00	50,15	20,06%
4430	Różne opłaty i składki	wykonano wg planu	250,00	244,00	97,60%
4440	Odpisy na zakładowy fundusz świadczeń socjalnych	wykonano wg planu	1 960,00	1 885,20	96,18%
4610	Koszty postępowania sądowego i prokuratorskiego	nie było potrzeby wydatkowania środków	280,00	0,00	0,00%
4700	Szkolenia pracowników niebędących członkami korpusu służby cywilnej	nie było potrzeby wydatkowania środków	400,00	0,00	0,00%
85195	Pozostała działalność		132 873,26	118 303,28	89,03%
2710	Dotacja celowa na pomoc finansową udzielaną między jednostkami samorządu terytorialnego na dofinansowanie własnych zadań bieżących	wykonano wg planu	4 760,00	4 760,00	100,00%

	4170	Wynagrodzenia bezosobowe	wykonano wg bieżących potrzeb	300,00	260,00	86,67%
803				44 750,00	41 400,98	92,52%
				8 257 602,69	8 168 147,51	98,92%
		Szkolnictwo wyższe				
	80395	<i>Pozostała działalność</i>				
	3210	Stypendia i zasiłki dla studentów	wykonano wg bieżących potrzeb	20 000,00	14 400,00	72,00%
				20 000,00	14 400,00	72,00%
				20 000,00	14 400,00	72,00%
851		Ochrona zdrowia				
	85153	<i>Zwalczanie narkomanii</i>				
	2820	Dotacja celowa z budżetu na finansowanie lub dofinansowanie zadań zleconych do realizacji stowarzyszeniom	wykonano wg planu	1 500,00	1 500,00	100,00%
	4170	Wynagrodzenia bezosobowe	nie było potrzeby wydatkowania środków	1 000,00	0,00	0,00%
	4210	Zakup materiałów i wyposażenia	nie było potrzeby wydatkowania środków	100,00	0,00	0,00%
	4300	Zakup usług pozostałych	wykonano wg bieżących potrzeb	2 612,00	2 008,00	76,88%
	4410	Podróże służbowe krajowe	nie było potrzeby wydatkowania środków	100,00	0,00	0,00%
				5 312,00	3 508,00	66,04%
	85154	<i>Przeciwdziałanie alkoholizmowi</i>				
	2820	Dotacja celowa z budżetu na finansowanie lub dofinansowanie zadań zleconych do realizacji stowarzyszeniom	wykonano wg planu	3 000,00	3 000,00	100,00%
	4010	Wynagrodzenia osobowe pracowników	wykonano wg planu	58 100,00	55 416,93	95,38%
	4040	Dodatkowe wynagrodzenie roczne	wykonano wg planu	3 837,16	3 837,16	100,00%
	4110	Składki na ubezpieczenia społeczne	wykonano wg planu	11 681,00	10 689,46	91,51%

4010	Wynagrodzenia osobowe pracowników	wykonano wg planu	368 548,31	367 190,93	99,63%
4110	Składki na ubezpieczenia społeczne	wykonano wg planu	65 725,50	65 351,75	99,43%
4120	Składki na Fundusz Pracy	wykonano wg planu	8 216,00	7 924,05	96,45%
4170	Wynagrodzenia bezosobowe	wykonano wg planu	741,00	741,00	100,00%
4210	Zakup materiałów i wyposażenia	wykonano wg planu	7 653,60	7 653,48	100,00%
4240	Zakup pomocy naukowych, dydaktycznych i książek	wykonano wg planu	3 069,91	2 875,80	93,68%
4260	Zakup energii	wykonano wg planu	19 703,92	19 563,59	99,29%
4270	Zakup usług remontowych	wykonano wg bieżących potrzeb	2 481,39	2 097,63	84,53%
4280	Zakup usług zdrowotnych	wykonano wg planu	407,61	368,91	90,51%
4300	Zakup usług pozostałych	wykonano wg planu	6 197,00	6 197,00	100,00%
4360	Opłaty z tytułu zakupu usług telekomunikacyjnych świadczonych w ruchomej publicznej sieci telefonicznej	wykonano wg planu	463,00	463,00	100,00%
4430	Różne opłaty i składki	wykonano wg planu	865,00	865,00	100,00%
4440	Odpisy na zakładowy fundusz świadczeń socjalnych	wykonano wg planu	16 178,00	16 178,00	100,00%
4480	Podatek od nieruchomości	wykonano wg planu	222,00	222,00	100,00%
4700	Szkolenia pracowników niebędących członkami korpusu służby cywilnej	wykonano wg planu	140,00	140,00	100,00%
80195	Pozostała działalność		519 718,24	516 934,08	99,46%
2310	Dotacje celowe przekazane gminie na zadania bieżące realizowane na podstawie porozumień (umów) między jednostkami samorządu terytorialnego	wykonano wg bieżących potrzeb	1 000,00	490,98	49,10%
3020	Wydanki osobowe niezaliczone do wynagrodzeń	wykonano wg planu	3 450,00	3 450,00	100,00%
3240	Stypendia dla uczniów	wykonano wg planu	40 000,00	37 200,00	93,00%

80149	<i>Realizacja zadań wymagających stosowania specjalnej organizacji nauki i metod pracy dla dzieci w przedszkolach, oddziałach przedszkolnych w szkołach podstawowych i innych formach wychowania przedszkolnego</i>						
	3020	Wydatki osobowe niezaliczone do wynagrodzeń	wykonano wg planu	2 670,00	2 665,73	99,84%	
	4010	Wynagrodzenia osobowe pracowników	wykonano wg planu	60 093,66	59 649,92	99,26%	
	4110	Składki na ubezpieczenia społeczne	wykonano wg planu	10 701,00	10 540,80	98,50%	
	4120	Składki na Fundusz Pracy	wykonano wg planu	1 201,00	1 167,77	97,23%	
	4170	Wynagrodzenia bezosobowe	wykonano wg planu	260,00	260,00	100,00%	
	4210	Zakup materiałów i wyposażenia	wykonano wg planu	600,00	600,00	100,00%	
	4240	Zakup pomocy naukowych, dydaktycznych i książek	wykonano wg bieżących potrzeb	1 610,00	625,55	38,85%	
	4260	Zakup energii	wykonano wg planu	3 750,00	3 736,34	99,64%	
	4280	Zakup usług zdrowotnych	wykonano wg bieżących potrzeb	150,00	78,12	52,08%	
	4300	Zakup usług pozostałych	wykonano wg planu	1 000,00	1 000,00	100,00%	
	4360	Opłaty z tytułu zakupu usług telekomunikacyjnych świadczonych w ruchomej publicznej sieci telefonicznej	wykonano wg planu	90,00	85,34	94,82%	
	4430	Różne opłaty i składki	wykonano wg planu	281,00	281,00	100,00%	
	4440	Odpisy na zakładowy fundusz świadczeń socjalnych	wykonano wg planu	4 177,00	4 177,00	100,00%	
			86 583,66	84 867,57	98,02%		
80150	<i>Realizacja zadań wymagających stosowania specjalnej organizacji nauki i metod pracy dla dzieci i młodzieży w szkołach podstawowych, gimnazjach, liceach ogólnokształcących, liceach profilowanych i szkołach zawodowych oraz szkołach artystycznych</i>						
	3020	Wydatki osobowe niezaliczone do wynagrodzeń	wykonano wg planu	19 106,00	19 101,94	99,98%	

	4700	Szkolenia pracowników niebędących członkami korpusu służby cywilnej	wykonano wg planu	27 482,00	27 378,81	99,62%
80148				32 482,00	32 146,57	98,97%
		<i>Stołówki szkolne i przedszkolne</i>				
	4010	Wynagrodzenia osobowe pracowników	wykonano wg planu	363 800,00	363 415,01	99,89%
	4040	Dodatkowe wynagrodzenie roczne	wykonano wg planu	27 996,97	27 996,97	100,00%
	4110	Składki na ubezpieczenia społeczne	wykonano wg planu	64 770,00	64 584,38	99,71%
	4120	Składki na Fundusz Pracy	wykonano wg planu	3 227,00	3 168,66	98,19%
	4210	Zakup materiałów i wyposażenia	wykonano wg planu	10 736,23	10 671,34	99,40%
	4220	Zakup środków żywności	wykonano wg planu	321 099,03	321 098,39	100,00%
	4260	Zakup energii	wykonano wg bieżących potrzeb	18 300,00	14 656,98	80,09%
	4270	Zakup usług remontowych	wykonano wg planu	150,00	150,00	100,00%
	4280	Zakup usług zdrowotnych	wykonano wg planu	390,00	390,00	100,00%
	4300	Zakup usług pozostałych	wykonano wg planu	10 000,00	9 241,54	92,42%
	4360	Opłaty z tytułu zakupu usług telekomunikacyjnych świadczonych w ruchomej publicznej sieci telefonicznej	wykonano wg bieżących potrzeb	1 900,00	1 546,53	81,40%
	4430	Różne opłaty i składki	wykonano wg planu	1 003,00	1 003,00	100,00%
	4440	Odpisy na zakładowy fundusz świadczeń socjalnych	wykonano wg planu	11 263,77	11 263,77	100,00%
	4530	Podatek od towarów i usług (VAT)	wykonano wg planu	2 138,00	2 138,00	100,00%
	4700	Szkolenia pracowników niebędących członkami korpusu służby cywilnej	wykonano wg planu	58,00	58,00	100,00%
				836 832,00	831 382,57	99,35%

	4240	Zakup pomocy naukowych, dydaktycznych i książek	wykonano wg planu	27 684,55	26 232,23	94,75%
	4260	Zakup energii	wykonano wg planu	79 106,08	78 243,66	98,91%
	4270	Zakup usług remontowych	wykonano wg planu	2 500,00	2 465,17	98,61%
	4280	Zakup usług zdrowotnych	wykonano wg bieżących potrzeb	500,00	385,68	77,14%
	4300	Zakup usług pozostałych	wykonano wg planu	81 792,81	77 198,17	94,38%
	4360	Opłaty z tytułu zakupu usług telekomunikacyjnych świadczonych w ruchomej publicznej sieci telefonicznej	wykonano wg planu	1 400,00	1 301,93	93,00%
	4390	Zakup usług obejmujących wykonanie ekspertyz, analiz i opinii	nie było potrzeby wydatkowania środków	300,00	0,00	0,00%
	4410	Podróże służbowe krajowe	wykonano wg planu	629,62	629,62	100,00%
	4430	Różne opłaty i składki	wykonano wg planu	4 578,00	4 578,00	100,00%
	4440	Odpisy na zakładowy fundusz świadczeń socjalnych	wykonano wg planu	80 000,00	80 000,00	100,00%
	4480	Podatek od nieruchomości	wykonano wg planu	2 637,00	2 622,00	99,43%
	4530	Podatek od towarów i usług (VAT)	nie było potrzeby wydatkowania środków	150,00	0,00	0,00%
	4700	Szkolenia pracowników niebędących członkami korpusu służby cywilnej	wykonano wg bieżących potrzeb	2 000,00	1 638,00	81,90%
80113		Dowozenie uczniów do szkół		1 892 311,68	1 869 417,62	98,79%
	3030	Różne wydatki na rzecz osób fizycznych	wykonano wg planu	10 000,00	9 475,28	94,75%
	4300	Zakup usług pozostałych	wykonano wg planu	74 000,00	71 476,27	96,59%
80146		Dokształcanie i doskonalenie nauczycieli		84 000,00	80 951,55	96,37%
	4210	Zakup materiałów i wyposażenia	wykonano wg planu	150,00	150,00	100,00%
	4300	Zakup usług pozostałych	wykonano wg planu	1 950,00	1 950,00	100,00%
	4410	Podróże służbowe krajowe	wykonano wg planu	2 900,00	2 667,76	91,99%

4260	Zakup energii	wykonano wg planu	23 750,00	23 520,69	99,03%
4270	Zakup usług remontowych	wykonano wg planu	8 800,00	8 633,70	98,11%
4280	Zakup usług zdrowotnych	wykonano wg planu	900,00	871,88	96,88%
4300	Zakup usług pozostałych	wykonano wg planu	9 323,00	9 285,51	99,60%
4330	Zakup usług przez jednostki samorządu terytorialnego od innych jednostek samorządu terytorialnego	wykonano wg bieżących potrzeb	46 800,00	32 111,48	68,61%
4360	Opłaty z tytułu zakupu usług telekomunikacyjnych świadczonych w ruchomej publicznej sieci telefonicznej	wykonano wg planu	700,00	698,18	99,74%
4430	Różne opłaty i składki	wykonano wg planu	1 019,00	1 019,00	100,00%
4440	Odpisy na zakładowy fundusz świadczeń socjalnych	wykonano wg planu	44 555,00	44 555,00	100,00%
4480	Podatek od nieruchomości	wykonano wg bieżących potrzeb	430,00	350,00	81,40%
4610	Koszty postępowania sądowego i prokuratorskiego	wykonano wg bieżących potrzeb	500,00	45,34	9,07%
4700	Szkolenia pracowników niebędących członkami korpusu służby cywilnej	wykonano wg bieżących potrzeb	700,00	450,74	64,39%
6060	Wydatki na zakupy inwestycyjne jednostek budżetowych	wykonano wg planu	8 500,00	8 487,00	99,85%
80110	Gimnazja		1 756 928,65	1 714 366,81	97,58%
3020	Wydatki osobowe niezaliczone do wynagrodzeń	wykonano wg planu	69 431,00	69 360,82	99,90%
4010	Wynagrodzenia osobowe pracowników	wykonano wg planu	1 136 977,42	1 135 832,08	99,90%
4040	Dodatkowe wynagrodzenie roczne	wykonano wg planu	104 651,32	104 634,19	99,98%
4110	Składki na ubezpieczenia społeczne	wykonano wg planu	219 400,00	219 399,66	100,00%
4120	Składki na Fundusz Pracy	wykonano wg planu	24 970,00	24 363,38	97,57%
4170	Wynagrodzenia bezosobowe	wykonano wg planu	4 279,00	4 279,00	100,00%
4210	Zakup materiałów i wyposażenia	wykonano wg bieżących potrzeb	49 324,88	36 254,03	73,50%

		Opłaty z tytułu zakupu usług telekomunikacyjnych świadczonych w ruchomej publicznej sieci telefonicznej	wykonano wg planu	2 100,00	2 000,62	95,27%
4360						
4430		Różne opłaty i składki	wykonano wg planu	2 890,00	2 890,00	100,00%
4440		Odpisy na zakładowy fundusz świadczeń socjalnych	wykonano wg planu	105 072,00	104 037,38	99,02%
4480		Podatek od nieruchomości	wykonano wg planu	23,00	23,00	100,00%
4530		Podatek od towarów i usług (VAT)	wykonano wg bieżących potrzeb	1 600,00	1 515,71	94,73%
4610		Koszty postępowania sądowego i prokuratorskiego	nie było potrzeby wydatkowania środków	250,00	0,00	0,00%
4700		Szkolenia pracowników niebędących członkami korpusu służby cywilnej	wykonano wg bieżących potrzeb	1 300,00	1 166,26	89,71%
6050		Wydatki inwestycyjne jednostek budżetowych	wykonano wg planu	61 170,00	61 170,00	100,00%
6060		Wydatki na zakupy inwestycyjne jednostek budżetowych	wykonano wg planu	12 000,00	11 500,00	95,83%
				3 003 996,46	2 996 679,76	99,76%
	80104	Przedszkola				
2310		Dotacje celowe przekazane gminie na zadania bieżące realizowane na podstawie porozumień (umów) między jednostkami samorządu terytorialnego	wykonano wg bieżących potrzeb	70 000,00	54 069,67	77,24%
2540		Dotacja podmiotowa z budżetu dla niepublicznej jednostki systemu oświaty	wykonano wg planu	223 000,00	220 057,11	98,68%
3020		Wydatki osobowe niezaliczone do wynagrodzeń	wykonano wg planu	54 269,00	54 140,15	99,76%
4010		Wynagrodzenia osobowe pracowników	wykonano wg planu	980 637,84	976 894,33	99,62%
4040		Dodatkowe wynagrodzenie roczne	wykonano wg planu	66 124,81	66 124,81	100,00%
4110		Składki na ubezpieczenia społeczne	wykonano wg planu	183 412,00	180 965,37	98,67%
4120		Składki na Fundusz Pracy	wykonano wg planu	20 538,00	19 177,02	93,37%
4170		Wynagrodzenia bezosobowe	wykonano wg planu	940,00	940,00	100,00%
4210		Zakup materiałów i wyposażenia	wykonano wg planu	12 030,00	11 969,83	99,50%

757			Obsługa długu publicznego					
	75702		<i>Obsługa papierów wartościowych, kredytów i pożyczek jednostek samorządu terytorialnego</i>					
		8110	Odsetki od samorządowych papierów wartościowych lub zaciągniętych przez jednostkę samorządu terytorialnego kredytów i pożyczek	wykonano wg planu	160 000,00	155 452,07	97,16%	
					160 000,00	155 452,07	97,16%	
					160 000,00	155 452,07	97,16%	
758			Różne rozliczenia					
	75818		<i>Rezerwy ogólne i celowe</i>					
		4810	Rezerwy	nie było potrzeby wydatkowania środków	69 000,00	0,00	0,00%	
					69 000,00	0,00	0,00%	
					69 000,00	0,00	0,00%	
801			Oświata i wychowanie					
			<i>Szkoły podstawowe</i>					
	80101							
		3020	Wydatki osobowe niezaliczone do wynagrodzeń	wykonano wg planu	119 933,00	119 875,15	99,95%	
		4010	Wynagrodzenia osobowe pracowników	wykonano wg planu	1 913 347,34	1 910 926,25	99,87%	
		4040	Dodatkowe wynagrodzenie roczne	wykonano wg planu	158 220,36	158 220,36	100,00%	
		4110	Składki na ubezpieczenia społeczne	wykonano wg planu	364 612,83	363 687,03	99,75%	
		4120	Składki na Fundusz Pracy	wykonano wg planu	42 936,00	42 385,83	98,72%	
		4170	Wynagrodzenia bezosobowe	wykonano wg planu	4 420,00	4 420,00	100,00%	
		4210	Zakup materiałów i wyposażenia	wykonano wg planu	47 387,54	47 331,51	99,88%	
		4240	Zakup pomocy naukowych, dydaktycznych i książek	wykonano wg planu	61 682,39	61 285,31	99,36%	
		4260	Zakup energii	wykonano wg planu	59 790,00	59 769,90	99,97%	
		4270	Zakup usług remontowych	wykonano wg planu	22 700,00	22 654,74	99,80%	
		4280	Zakup usług zdrowotnych	wykonano wg planu	1 600,00	1 478,41	92,40%	
		4300	Zakup usług pozostałych	wykonano wg planu	20 962,00	20 342,30	97,04%	

	4360	Opłaty z tytułu zakupu usług telekomunikacyjnych świadczonych w ruchomej publicznej sieci telefonicznej	wykonano wg bieżących potrzeb	640,54	589,68	92,06%
	4430	Różne opłaty i składki	wykonano wg planu	5 361,50	5 361,50	100,00%
	4480	Podatek od nieruchomości	wykonano wg planu	2 722,00	2 722,00	100,00%
	6060	Wydatki na zakupy inwestycyjne jednostek budżetowych	wykonano wg planu	211 300,00	211 300,00	100,00%
75414				277 160,00	275 185,88	99,29%
	4110	<i>Obrona cywilna</i>				
		Składki na ubezpieczenia społeczne	wykonano wg planu	577,60	575,06	99,56%
	4120	Składki na Fundusz Pracy	wykonano wg planu	82,50	82,32	99,78%
	4170	Wynagrodzenia bezosobowe	wykonano wg planu	3 360,00	3 360,00	100,00%
	4210	Zakup materiałów i wyposażenia	wykonano wg bieżących potrzeb	2 000,00	1 604,00	80,20%
	4300	Zakup usług pozostałych	wykonano wg bieżących potrzeb	26 497,00	19,00	0,07%
	4360	Opłaty z tytułu zakupu usług telekomunikacyjnych świadczonych w ruchomej publicznej sieci telefonicznej	wykonano wg planu	200,00	200,00	100,00%
75421				32 717,10	5 840,38	17,85%
		<i>Zarządzenie kryzysowe</i>				
	2710	Dotacja celowa na pomoc finansową udzielaną między jednostkami samorządu terytorialnego na dofinansowanie własnych zadań bieżących	wykonano wg planu	12 636,00	12 636,00	100,00%
				12 636,00	12 636,00	100,00%
				327 513,10	298 662,26	91,19%

	4170	Wynagrodzenia bezosobowe	wykonano wg planu	181,72	181,72	100,00%
				215,00	215,00	100,00%
752		Obrona narodowa		6 080,90	6 080,90	93,12%
		<i>Pozostałe wydatki obronne</i>				
	4210	Zakup materiałów i wyposażenia	wykonano wg planu	300,00	300,00	100,00%
				300,00	300,00	100,00%
				300,00	300,00	100,00%
754		Bezpieczeństwo publiczne i ochrona przeciwpożarowa				
		<i>Komendy wojewódzkie Państwowej Straży Pożarnej</i>				
	6170	Wpłaty jednostek na państwowy fundusz celowy na finansowanie lub dofinansowanie zadań inwestycyjnych	wykonano wg planu	5 000,00	5 000,00	100,00%
				5 000,00	5 000,00	100,00%
		<i>Ochotnicze straże pożarne</i>				
	2820	Dotacja celowa z budżetu na finansowanie lub dofinansowanie zadań zleconych do realizacji stowarzyszeniom	wykonano wg planu	7 692,00	7 692,00	100,00%
	3020	Wydatki osobowe niezaliczone do wynagrodzeń	wykonano wg bieżących potrzeb	5 000,00	3 762,60	75,25%
	4110	Składki na ubezpieczenia społeczne	wykonano wg planu	470,25	470,25	100,00%
	4120	Składki na Fundusz Pracy	wykonano wg planu	67,38	67,38	100,00%
	4170	Wynagrodzenia bezosobowe	wykonano wg planu	9 950,00	9 950,00	100,00%
	4210	Zakup materiałów i wyposażenia	wykonano wg planu	27 821,05	27 135,19	97,53%
	4270	Zakup usług remontowych	wykonano wg planu	1 034,22	1 034,22	100,00%
	4280	Zakup usług zdrowotnych	wykonano wg planu	3 450,00	3 450,00	100,00%
	4300	Zakup usług pozostałych	wykonano wg planu	1 651,06	1 651,06	100,00%

751		2710	Dotacja celowa na pomoc finansową udzielaną między jednostkami samorządu terytorialnego na dofinansowanie własnych zadań bieżących	wykonano wg bieżących potrzeb	13 889,00	2 371,73	17,08%
				6300	Dotacja celowa na pomoc finansową udzielaną między jednostkami samorządu terytorialnego na dofinansowanie własnych zadań inwestycyjnych i zakupów inwestycyjnych	wykonano wg planu	11 311,00
					45 200,00	33 682,34	74,52%
					4 050 277,48	3 561 646,68	87,94%
751	75101		Urzędy naczelnych organów władzy państwowej, kontroli i ochrony prawa oraz sądownictwa				
			<i>Urzędy naczelnych organów władzy państwowej, kontroli i ochrony prawa</i>				
		4010	Wynagrodzenia osobowe pracowników	wykonano wg planu	2 900,00	2 900,00	100,00%
		4110	Składki na ubezpieczenia społeczne	wykonano wg planu	500,00	500,00	100,00%
		4210	Zakup materiałów i wyposażenia	wykonano wg bieżących potrzeb	2 700,00	2 250,90	83,37%
	75108		Wybory do Sejmu i Senatu		6 100,00	5 650,90	92,64%
		4110	Składki na ubezpieczenia społeczne	wykonano wg planu	31,08	31,08	100,00%
		4120	Składki na Fundusz Pracy	wykonano wg planu	2,20	2,20	100,00%
		4170	Wynagrodzenia bezosobowe	wykonano wg planu	181,72	181,72	100,00%
					215,00	215,00	100,00%
75109			<i>Wybory do rad gmin, rad powiatów i sejmików województw, wybory wójtów, burmistrzów i prezydentów miast oraz referenda gminne, powiatowe i wojewódzkie</i>				
		4110	Składki na ubezpieczenia społeczne	wykonano wg planu	31,08	31,08	100,00%
		4120	Składki na Fundusz Pracy	wykonano wg planu	2,20	2,20	100,00%

4430	Różne opłaty i składki	wykonano wg bieżących potrzeb	66 846,38	51 851,86	77,57%
4440	Odpisy na zakładowy fundusz świadczeń socjalnych	wykonano wg planu	46 051,03	46 051,03	100,00%
4480	Podatek od nieruchomości	wykonano wg bieżących potrzeb	15 000,00	13 094,00	87,29%
4500	Pozostałe podatki na rzecz budżetów jednostek samorządu terytorialnego	wykonano wg bieżących potrzeb	100,00	42,00	42,00%
4510	Opłaty na rzecz budżetu państwa	nie było potrzeby wydatkowania środków	200,00	0,00	0,00%
4530	Podatek od towarów i usług (VAT).	wykonano wg bieżących potrzeb	5 000,00	249,88	5,00%
4610	Koszty postępowania sądowego i prokuratorskiego	wykonano wg planu	57 000,00	55 576,00	97,50%
4700	Szkolenia pracowników niebędących członkami korpusu służby cywilnej	wykonano wg bieżących potrzeb	50 000,00	40 413,40	80,83%
6050	Wydatki inwestycyjne jednostek budżetowych	wykonano wg bieżących potrzeb	52 400,00	37 154,97	70,91%
6060	Wydatki na zakupy inwestycyjne jednostek budżetowych	wykonano wg bieżących potrzeb	69 728,84	62 666,96	89,87%
75075	Promocja jednostek samorządu terytorialnego		3 700 523,73	3 259 966,64	88,09%
4170	Wynagrodzenia bezosobowe	wykonano wg planu	6 314,00	6 314,00	100,00%
4210	Zakup materiałów i wyposażenia	wykonano wg bieżących potrzeb	44 380,00	34 773,67	78,35%
4300	Zakup usług pozostałych	wykonano wg bieżących potrzeb	23 896,00	9 021,21	37,75%
75095	Pozostała działalność		74 590,00	50 108,88	67,18%
2310	Dotacje celowe przekazane gminie na zadania bieżące realizowane na podstawie porozumień (umów) między jednostkami samorządu terytorialnego	wykonano wg planu	20 000,00	20 000,00	100,00%

75023	Urzędy gmin (miast i miast na prawach powiatu)				
3020	Wydatki osobowe niezaliczone do wynagrodzeń	wykonano wg bieżących potrzeb	5 000,00	1 800,00	36,00%
4010	Wynagrodzenia osobowe pracowników	wykonano wg planu	1 963 465,38	1 859 253,64	94,69%
4040	Dodatkowe wynagrodzenie roczne	wykonano wg planu	147 524,00	147 523,79	100,00%
4100	Wynagrodzenia agencyjno-prowizyjne	wykonano wg bieżących potrzeb	500,00	308,00	61,60%
4110	Składki na ubezpieczenia społeczne	wykonano wg bieżących potrzeb	366 070,00	331 670,62	90,60%
4120	Składki na Fundusz Pracy	wykonano wg bieżących potrzeb	48 920,00	33 415,97	68,31%
4140	Wpłaty na Państwowy Fundusz Rehabilitacji Osób Niepełnosprawnych	wykonano wg planu	48 000,00	45 868,00	95,56%
4170	Wynagrodzenia bezosobowe	wykonano wg bieżących potrzeb	82 060,00	66 515,00	81,06%
4210	Zakup materiałów i wyposażenia	wykonano wg bieżących potrzeb	127 892,10	95 097,16	74,36%
4260	Zakup energii	wykonano wg planu	53 260,00	50 798,77	95,38%
4270	Zakup usług remontowych	wykonano wg bieżących potrzeb	64 700,00	45 544,69	70,39%
4280	Zakup usług zdrowotnych	wykonano wg bieżących potrzeb	4 000,00	2 052,00	51,30%
4300	Zakup usług pozostałych	wykonano wg bieżących potrzeb	373 830,00	242 853,68	64,96%
4360	Opłaty z tytułu zakupu usług telekomunikacyjnych świadczonych w ruchomej publicznej sieci telefonicznej	wykonano wg bieżących potrzeb	17 500,00	11 324,98	64,71%
4390	Zakup usług obejmujących wykonanie ekspertyz, analiz i opinii	wykonano wg bieżących potrzeb	14 476,00	369,00	2,55%
4410	Podróże służbowe krajowe	wykonano wg planu	20 000,00	18 471,24	92,36%
4420	Podróże służbowe zagraniczne	nie było potrzeby wydatkowania środków	1 000,00	0,00	0,00%

	4480	Podatek od nieruchomości		wykonano wg planu	273,00	270,00	98,90%
	4530	Podatek od towarów i usług (VAT).		wykonano wg bieżących potrzeb	450,00	166,23	36,94%
					19 843,00	18 848,33	94,99%
720		Informatyka			36 865,00	33 460,73	90,77%
	72095	Pozostała działalność					
	4300	Zakup usług pozostałych		nie było potrzeby wydatkowania środków	6 271,16	0,00	0,00%
	4360	Opłaty z tytułu zakupu usług telekomunikacyjnych świadczonych w ruchomej publicznej sieci telefonicznej		wykonano wg planu	25 000,00	24 868,08	99,47%
					31 271,16	24 868,08	79,52%
750		Administracja publiczna			31 271,16	24 868,08	79,52%
	75011	Urzędy wojewódzkie					
	4010	Wynagrodzenia osobowe pracowników		wykonano wg planu	48 633,54	47 843,54	98,38%
	4110	Składki na ubezpieczenia społeczne		wykonano wg planu	8 356,86	8 221,27	98,38%
	4120	Składki na Fundusz Pracy		wykonano wg planu	1 190,35	1 171,35	98,40%
	4210	Zakup materiałów i wyposażenia		wykonano wg planu	465,00	461,56	99,26%
					58 645,75	57 697,72	98,38%
	75022	Rady gmin (miast i miast na prawach powiatu)					
	3030	Różne wydatki na rzecz osób fizycznych		wykonano wg planu	163 728,00	157 146,65	95,98%
	4210	Zakup materiałów i wyposażenia		wykonano wg bieżących potrzeb	3 250,00	1 523,97	46,89%
	4300	Zakup usług pozostałych		wykonano wg bieżących potrzeb	3 500,00	773,00	22,09%
	4360	Opłaty z tytułu zakupu usług telekomunikacyjnych świadczonych w ruchomej publicznej sieci telefonicznej		wykonano wg bieżących potrzeb	840,00	747,48	88,99%
					171 318,00	160 191,10	93,51%

Strona 21

	4610	Koszty postępowania sądowego i prokuratorskiego	wykonano wg bieżących potrzeb	23 500,00	17 551,79	74,69%
	4700	Szkolenia pracowników niebędących członkami korpusu służby cywilnej	wykonano wg bieżących potrzeb	1 500,00	1 235,00	82,33%
70005		Gospodarka gruntami i nieruchomościami		591 070,00	563 644,13	95,36%
	4300	Zakup usług pozostałych	wykonano wg bieżących potrzeb	45 000,00	33 206,39	73,79%
	4510	Oplaty na rzecz budżetu państwa	wykonano wg bieżących potrzeb	1 500,00	1 308,00	87,20%
	4520	Oplaty na rzecz budżetów jednostek samorządu terytorialnego	wykonano wg planu	66 710,93	66 710,93	100,00%
	4530	Podatek od towarów i usług (VAT).	nie było potrzeby wydatkowania środków	12 566,41	0,00	0,00%
	6060	Wydatki na zakupy inwestycyjne jednostek budżetowych	wykonano wg bieżących potrzeb	420 082,09	301 777,54	71,84%
710		Działalność usługowa		545 859,43	403 002,86	73,83%
71004		Plany zagospodarowania przestrzennego		1 136 929,43	966 646,99	85,02%
	4300	Zakup usług pozostałych	wykonano wg bieżących potrzeb	17 022,00	14 612,40	85,84%
71095		Pozostała działalność		17 022,00	14 612,40	85,84%
	4210	Zakup materiałów i wyposażenia	wykonano wg bieżących potrzeb	1 380,00	1 152,35	83,50%
	4260	Zakup energii	wykonano wg planu	5 500,00	5 448,70	99,07%
	4270	Zakup usług remontowych	wykonano wg planu	2 610,00	2 604,84	99,80%
	4300	Zakup usług pozostałych	wykonano wg planu	9 530,00	9 125,94	95,76%
	4430	Różne opłaty i składki	wykonano wg bieżących potrzeb	100,00	80,27	80,27%

700	Gospodarka mieszkaniowa					
70004	Różne jednostki obsługi gospodarki mieszkaniowej					
3020	Wydatki osobowe niezaliczone do wynagrodzeń	wykonano wg bieżących potrzeb	480,00	416,40	86,75%	
4010	Wynagrodzenia osobowe pracowników	wykonano wg planu	99 900,00	94 920,57	95,02%	
4040	Dodatkowe wynagrodzenie roczne	wykonano wg planu	7 434,00	7 433,28	99,99%	
4110	Składki na ubezpieczenia społeczne	wykonano wg planu	22 040,00	19 555,69	88,73%	
4120	Składki na Fundusz Pracy	wykonano wg bieżących potrzeb	2 430,00	1 747,61	71,92%	
4170	Wynagrodzenia bezosobowe	wykonano wg planu	16 040,00	15 920,00	99,25%	
4210	Zakup materiałów i wyposażenia	wykonano wg bieżących potrzeb	20 420,00	15 094,04	73,92%	
4260	Zakup energii	wykonano wg planu	162 200,00	158 755,17	97,88%	
4270	Zakup usług remontowych	wykonano wg planu	71 950,00	71 745,92	99,72%	
4280	Zakup usług zdrowotnych	wykonano wg bieżących potrzeb	200,00	167,00	83,50%	
4300	Zakup usług pozostałych	wykonano wg planu	125 160,00	122 687,21	98,02%	
4360	Opłaty z tytułu zakupu usług telekomunikacyjnych świadczonych w ruchomej publicznej sieci telefonicznej	wykonano wg bieżących potrzeb	780,00	680,77	87,28%	
4400	Opłaty za administrowanie i czynsze za budynki, lokale i pomieszczenia garażowe	wykonano wg planu	17 850,00	17 578,28	98,48%	
4410	Podróże służbowe krajowe	wykonano wg bieżących potrzeb	1 798,00	1 452,26	80,77%	
4430	Różne opłaty i składki	wykonano wg bieżących potrzeb	2 200,00	1 846,56	83,93%	
4440	Odpisy na zakładowy fundusz świadczeń socjalnych	wykonano wg planu	2 690,00	2 679,58	99,61%	
4480	Podatek od nieruchomości	wykonano wg planu	7 650,00	7 617,00	99,57%	
4520	Opłaty na rzecz budżetów jednostek samorządu terytorialnego	wykonano wg planu	4 848,00	4 560,00	94,06%	

	2710	Dotacja celowa na pomoc finansową udzielaną między jednostkami samorządu terytorialnego na dofinansowanie własnych zadań bieżących	wykonano wg planu	225 000,00	223 936,33	99,53%
60014		Drogi publiczne powiatowe		385 000,00	371 200,20	96,42%
	4430	Różne opłaty i składki	nie było potrzeby wydatkowania środków	1 000,00	0,00	0,00%
	6300	Dotacja celowa na pomoc finansową udzielaną między jednostkami samorządu terytorialnego na dofinansowanie własnych zadań inwestycyjnych i zakupów inwestycyjnych	wykonano wg planu	332 048,00	332 048,00	100,00%
60016		Drogi publiczne gminne		333 048,00	332 048,00	99,70%
	4210	Zakup materiałów i wyposażenia	wykonano wg planu	25 200,00	22 074,59	87,60%
	4300	Zakup usług pozostałych	wykonano wg planu	33 800,00	32 281,88	95,51%
	6050	Wydatki inwestycyjne jednostek budżetowych	wykonano wg planu	2 029 592,75	2 021 946,52	99,62%
60053		Infrastruktura telekomunikacyjna		2 088 592,75	2 076 302,99	99,41%
	2310	Dotacje celowe przekazane gminie na zadania bieżące realizowane na podstawie porozumień (umów) między jednostkami samorządu terytorialnego	wykonano wg planu	47 150,00	44 532,15	94,45%
	4300	Zakup usług pozostałych	wykonano wg planu	30 000,00	27 306,00	91,02%
	4430	Różne opłaty i składki	wykonano wg planu	3 780,00	3 780,00	100,00%
60095		Pozostała działalność		80 930,00	75 618,15	93,44%
	4270	Zakup usług remontowych	wykonano wg planu	675,95	675,95	100,00%
	4300	Zakup usług pozostałych	wykonano wg planu	2 341,43	2 341,43	100,00%
	6060	Zakup usług pozostałych	wykonano wg planu	10 196,72	10 184,40	99,88%
				13 214,10	13 201,78	99,91%
				2 900 784,85	2 868 371,12	98,88%

	4210	Zakup materiałów i wyposażenia	wykonano wg planu	42 900,00	40 772,76	95,04%
	4260	Zakup energii	wykonano wg planu	2 267 200,00	2 241 562,23	98,87%
	4270	Zakup usług remontowych	wykonano wg planu	8 000,00	7 194,05	89,93%
	4280	Zakup usług zdrowotnych	wykonano wg bieżących potrzeb	600,00	279,00	46,50%
	4300	Zakup usług pozostałych	wykonano wg planu	32 935,20	31 364,70	95,23%
	4360	Opłaty z tytułu zakupu usług telekomunikacyjnych świadczonych w ruchomej publicznej sieci telefonicznej	wykonano wg bieżących potrzeb	2 600,00	1 769,12	68,04%
	4410	Podróże służbowe krajowe	wykonano wg planu	3 400,00	3 306,83	97,26%
	4430	Różne opłaty i składki	wykonano wg planu	2 500,00	2 454,50	98,18%
	4440	Odpisy na zakładowy fundusz świadczeń socjalnych	wykonano wg planu	5 050,00	5 039,06	99,78%
	4480	Podatek od nieruchomości	wykonano wg planu	500,00	481,00	96,20%
	4700	Szkolenia pracowników niebędących członkami korpusu służby cywilnej	wykonano wg planu	1 000,00	957,00	95,70%
	6050	Wydatki inwestycyjne jednostek budżetowych	wykonano wg planu	132 000,00	130 888,56	99,16%
	40004	Dostarczanie paliw gazowych		2 726 889,04	2 691 810,98	98,71%
	6050	Wydatki inwestycyjne jednostek budżetowych	wykonano wg bieżących potrzeb	470 000,00	354 810,12	75,49%
				470 000,00	354 810,12	75,49%
	600	Transport i łączność		3 196 889,04	3 046 621,10	95,30%
	60004	Lokalny transport zbiorowy				
	2310	Dotacje celowe przekazane gminie na zadania bieżące realizowane na podstawie porozumień (umów) między jednostkami samorządu terytorialnego	wykonano wg planu	160 000,00	147 263,87	92,04%

WYDATKI ZA 2017 ROK
REALIZACJA W POSZCZEGÓLNYCH DZIAŁACH, ROZDZIAŁACH I PARAGRAFACH
PRZEDSTAWIA SIĘ NASTĘPUJĄCO :

DZIAŁ	ROZ-DZIAŁ	PARA-GRAF	TREŚĆ	OPIS WYKONANIA	PLAN WYDATKÓW	WYKONANIE WYDATKÓW	%
010	01010		Rolnictwo i łowiectwo				
			<i>Infrastruktura wodociągowa i sanitacyjna wsi</i>				
		4530	Podatek od towarów i usług (VAT)	nie było potrzeby wydatkowania środków	1 771,20	0,00	0,00%
		6050	Wydatki inwestycyjne jednostek budżetowych	wykonano wg bieżącego wykonania robót	884 438,70	613 195,40	69,33%
					886 209,90	613 195,40	69,19%
			<i>Izby rolnicze</i>				
		2850	Wpłaty gmin na rzecz izb rolniczych w wysokości 2% uzyskanych wpływów z podatku rolnego	wykonano wg bieżących potrzeb	4 000,00	2 186,42	54,66%
					4 000,00	2 186,42	54,66%
			<i>Pozostała działalność</i>				
				4300 Zakup usług pozostałych	wykonano wg planu	352,08	352,08
		4430 Różne opłaty i składki	wykonano wg planu	17 604,40	17 604,40	100,00%	
				17 956,48	17 956,48	100,00%	
				908 166,38	633 338,30	69,74%	
400	40002		Wytwarzanie i zaopatrywanie w energię elektryczną, gaz i wodę				
			<i>Dostarczanie wody</i>				
		4010	Wynagrodzenia osobowe pracowników	wykonano wg planu	175 853,84	175 393,93	99,74%
		4040	Dodatkové wynagrodzenie roczne	wykonano wg planu	15 200,00	15 158,15	99,72%
		4110	Składki na ubezpieczenia społeczne	wykonano wg planu	32 700,00	31 607,14	96,66%
		4120	Składki na Fundusz Pracy	wykonano wg planu	4 450,00	3 582,95	80,52%

Stopień zaawansowania realizacji wydatków majątkowych na dzień 31.12.2017 r.

Lp.	Klasyfikacja budżetowa		Nazwa zadania	Zakres rzeczowy	Główny Wykonawca	Jednostka organizacyjna wykonująca lub koordynująca wykonanie zadania	Okres realizacji		Planowane łączne nakłady finansowe	Nakłady poniesione do 31.12.2016	Plan wydatków na 2017	Wydatki poniesione od 01.01.2017 do 31.12.2017	% - towy postęp prac
	dział	rozdział					Data rozpoczęcia	Data zakończenia					
1.	010	01010	Przebudowa i wzmocnienie wylotu odprowadzającego wody z oczyszczalni ścieków wraz z budową odcinka kolektora o średnicy 400 mm	Przebudowa i umocnienie wylotu odprowadzającego wody z oczyszczalni ścieków wraz z budową odcinka kolektora o średnicy 400 mm	Almar s c Alfres Wasilewski, M. Wiernicki, Ormon towice	Zakład Gospodarki Komunalnej i Wodociągowej	23.06.2017	7.10.2017	9 520,00	0,00	10 000,00	9 520,00	100,00%
2.	010	01010	Budowa sieci wodociągowej przy ul. Klasztornej wraz z modernizacją komór redukcyjno-pomiarowych przy ul. Kwiatowej i Zwycięstwa	Budowa sieci wodociągowej: Dz 110mm – 79,0m, Dz 90mm – 198,5m, Hydrant Dn80 PN16 – 2 szt. wraz z przyłączami Dz40 – 184,5m, Dz63 – 33,0m, Wodomierze – 13 szt. Zadanie obejmowało wyminię armatury w komorach redukcyjno-pomiarowych, dostawę, montaż i uruchomienie systemu telemetrii	Konsorcjum firm: Lider konsorcjum: INKO Sp. z o.o. ul. Kard. B. Kominka 21a/26, 44-217 Rybnik. Partner konsorcjum: Zakład Instalacji Budowlanych W. Szostak A. Duda Sp. z o.o. Sp. Komandytowa ul. Konarskiego 25B, 44-100 Gliwice. Partner konsorcjum: ECOVIEW Sp. z o.o. ul. Sportowa 110, 44-273 Rybnik. Nadzór inwestorski: Biuro Inwestycyjne „ARGO” Sp. z o.o. ul. Miła 9, 43-309 Bielsko Biala	Urząd Gminy - Wydział Rozwoju i Inwestycji	29.10.2014	30.06.2017	194 925,89	9 400,00	187 400,00	185 525,89	100,00%

3.	01010	Budowa kanalizacji sanitarnej i deszczowej w Gminie Ormontowice (Dworcowa)	Kanalizacja sanitarna PCV Dn 160mm o dł. 41,35 m. Dn 200mm o dł. 317,90 m, przewód tłoczny PE Dn 90 mm o dł. 41,8 m, studzienki kanalizacyjne Dn 1000mm – 1 szt., Dn 600mm – 1 szt., Dn 315mm – 5 szt., dostawa i montaż pompowni „P7” – 1 kpl.	Konsorcjum firm: Lider konsorcjum: Firma Budowlana D-ART Damian Ogrodowski ul. Tulipanowska 38, 44-264 Jankowice. Partner konsorcjum: Przedsiębiorstwo Usług Technicznych „INFRAGO” Dominika Ogrodowska. Nadzór inwestorski: Biuro Inwestycyjne „ARGO” Sp. z o.o. ul. Miła 9, 43-309 Bielsko Biata	Urząd Gminy - Wydział Rozwoju i Inwestycji	22.12.2011	30.06.2017	260 285,53	19 680,00	241 216,70	240 605,53	100,00%
4.	010	PBW kanalizacji sanitarnej przy ul. Orzeskiej w rejonie posesji 63-65	Dokumentacja projektowa odcinka kanalizacji sanitarnej w sięgaczu ulicy Orzeskiej o średnicy D160 i długości ok. 210 mb	Eurodroga Milan Sternik Aleja Majowa 14/59 44-100 Gilwice	Urząd Gminy - Wydział Rozwoju i Inwestycji	20.06.2017	31.10.2017	5 528,46	0,00	6 800,00	5 528,46	100,00%
5.	010	II Etap przebudowy kaskady odprowadzającej wody z oczyszczalni ścieków	II Etap przebudowy kaskady odprowadzającej wody z oczyszczalni ścieków	Almar s.c Alfres Wasilowski, M. Wiernicki, Ormontowice	Zakład Gospodarki Komunalnej i Wodociągowej	23.06.2018	30.08.2017	7 317,07	0,00	7 500,00	7 317,07	100,00%
6.	010	Projekt budowlano-wykonawczy rozbudowy sieci wodociągowej o średnicy 125 mm w celu uzbrojenia nowopowstałych działek przy ul. Bujakowskiej w Ormontowicach	Projekt budowlano-wykonawczy rozbudowy sieci wodociągowej o średnicy 125 mm w celu uzbrojenia nowopowstałych działek przy ul. Bujakowskiej w Ormontowicach	PROJ-INSTAL Marian Blacha Kolejowa 87A Ormontowice	Zakład Gospodarki Komunalnej i Wodociągowej	28.08.2017	18.12.2017	3 252,03	0,00	4 000,00	3 252,03	100,00%

7.	010	01010	Projekt budowlano-wykonawczy rozbudowy sieci wodociągowej o średnicy 125 mm w celu uzbrojenia nowopowstałych działek przy ul. Zwycięstwa w Ormontowicach	Projekt budowlano-wykonawczy rozbudowy sieci wodociągowej o średnicy 125 mm w celu uzbrojenia nowopowstałych działek przy ul. Zwycięstwa w Ormontowicach	PROJ-INSTAL Marian Blacha Kolejowa 87A Ormontowice	Zakład Gospodarki Komunalnej i Wodociągowej	4.10.2017	18.12.2017	4 065,04	0,00	5 000,00	4 065,04	100,00%
8.	400	40002	Odwodnienie pierwotnego koryta Potoku Łąkowego na odcinku ok. 350 mb	Odwodnienie pierwotnego koryta Potoku Łąkowego na odcinku ok. 350 mb	Damian Bakon	Zakład Gospodarki Komunalnej i Wodociągowej	2017	20.11.2017	123 988,56	0,00	125 000,00	123 988,56	100,00%
9.	400	40002	Wykonanie projektu rozbudowy i przebudowy sieci wodokanalizacyjnej w Gminie Ormontowice	Wykonanie projektu rozbudowy i przebudowy sieci wodokanalizacyjnej w Gminie Ormontowice	Pracownia Projektowa „ARTIPLAN”: Artur Bednarzyk, Czerwionka Leszczyzny	Zakład Gospodarki Komunalnej i Wodociągowej	18.05.2017	27.10.2017	6 900,00	0,00	7 000,00	6 900,00	100,00%
10.	400	40004	Budowa przyłącza gazu oraz wewnętrznej instalacji centralnego ogrzewania i ciepłej wody użytkowej w budynku na boisku Orlik przy ul. Akacyjnej	Budowa przyłącza gazu oraz wewnętrznej instalacji centralnego ogrzewania i ciepłej wody użytkowej w budynku na boisku Orlik przy ul. Akacyjnej	ALMAR S.C. A. Wasilewski, M. Wiernicki ul. Zwycięstwa 201 43-178 Ormontowice	Urząd Gminy - Wydział Rozwoju i Inwestycji	31.10.2014	30.09.2017	112 352,52	4 305,00	110 000,00	108 047,52	100,00%
										4 305,00	242 000,00	238 936,08	100,00%

11.	600	60016	Budowa drogi gminnej – ul. Brzozowa łącząca ul. Dworcową z ul. Grabową	Budowa ulicy Brzozowej o nawierzchni asfaltowej o dł. 330m i szerokości 6m wraz z odcinkiem drogi dojazdowej do PSZOK, chodnikiem o szer. 2m i oświetleniem na słupach wysokości 4,5m – 15 szt.	MARBUD Zakład Usług Budowlanych Mariusz Ogrodowski ul. Miodowa 5. 44-207 Rybnik	Urząd Gminy - Wydział Rozwoju i Inwestycji	8.09.2014	30.11.2017	1 393 271,86	22 755,00	1 376 500,00	1 370 516,86	100,00%
12.	600	60016	Budowa ul. Bankowej – etap II (parkingu)	Budowa parkingu, odcinka chodnika, kanalizacji deszczowej Ø315mm wraz ze studniami rewizyjnymi o średnicy 1000mm oraz budowa ogrodzenia	"COMPLEX" S.C. G. Janik, M. Michoń ul. Stuska 5. 43-180 Orzesze	Urząd Gminy - Wydział Rozwoju i Inwestycji	16.09.2014	31.10.2017	338 567,59	14 514,00	325 000,00	324 053,59	100,00%
13.	600	60016	Modernizacja dróg gminnych	projekt organizacji ruchu wraz z przedmiotem robót i kosztorysem inwestorskim	GEOINVEST K. Gajdzik Gieratowice Pracownia Projektowa „ARTPLAN”. Artur Bednarczyk, Czerwionka Leszczyzny	Zakład Gospodarki Komunalnej i Wodociągowej	19.04.2017	27.10.2017	218 895,00	0,00	219 000,00	218 895,00	100,00%
14.	600	60016	PBW sięgająca ul. Zamkowej w rejonie przedpola kopalni	Dokumentacja techniczna odcinka drogi o dł. ok. 115m wraz z kanalizacją deszczową	Biuro Projektowo-Wykonawcze „J.M.” Grzegorz Mandrysz ul. Emili Plater 10. 44-207 Rybnik	Urząd Gminy - Wydział Rozwoju i Inwestycji	30.03.2017	31.10.2017	19 680,00	0,00	20 000,00	19 680,00	100,00%
15.	600	60016	Projekt wymiany nawierzchni chodników przy ul. Akacjowej	Dokumentacja techniczna wymiary nawierzchni chodników z podziałem na etapy	EURODROGA Sp. z o.o. ul. Wolna 80A 44-203 Rybnik	Urząd Gminy - Wydział Rozwoju i Inwestycji	8.12.2017	22.12.2017	6 888,00	0,00	7 000,00	6 888,00	100,00%

16.	600	60016	Wykonanie nawierzchni z tłucznia kamiennego na odcinku ul. Grabowej	Wyrównanie istniejącej podbudowy oraz wykonanie nawierzchni z tłucznia kamiennego na odcinku ul. Grabowej o powierzchni ok. 920m ²	Zakład Usług Budowlanych MARBUJ Mariusz Ogrodowski ul. Miodowa 5 44-207 Rybnik	Urząd Gminy - Wydział Rozwoju i Inwestycji	8.12.2017	22.12.2017	25 820,32	0,00	26 000,00	25 820,32	100,00%
17.	600	60095	Zakup wiaty przystankowej	wiaty przystankowa	BUDOTECHNIKA - Pichowice	Zakład Gospodarki Komunalnej i Wodociągowej	1.10.2017	18.12.2017	10 184,40	0,00	10 196,72	10 184,40	100,00%
18.	700	70005	Zakup niemia	zakup gruntów	Jastrzębska Spółka Węglowa KWK BUDRYK i osoby fizyczne	Urząd Gminy - Wydział Środowiska, Przedsiębiorczości i Gospodarki Gruntami	1.01.2017	30.06.2017	141 697,88	0,00	260 002,43	141 697,88	100,00%
19.	750	75023	Modernizacja oświetlenia w pokoju 311	Dokumentacja techniczna wymiany oświetlenia Montaż II opraw ledowych	MG PROJEKT Marcin Gałąska ul. Gen. Józefa Bema 5 43-180 Orzesze / Zakład Instalacyjno-Remontowy „ZBYSZKO” Zbigniew Piecha ul. Jasna 138 43-190 Mikolów.	Urząd Gminy - Wydział Rozwoju i Inwestycji	1.07.2017	31.12.2017	9 220,31	0,00	9 500,00	9 220,31	100,00%
20.	750	75023	Wykonanie zabezpieczenia p.poż w magazynie oleju opałowego	Konieczność zapewnienia możliwości podania środka gaśniczego do pomieszczenia magazynu oleju opałowego	-	Urząd Gminy - Wydział Rozwoju i Inwestycji	2017	2017	0,00	0,00	2 700,00	0,00	0,00%

21.	750	75023	Wymiana oświetlenia awaryjnego- ewakuacyjnego w budynku UG	Wykonanie montażu awaryjnego oświetlenia dróg ewakuacyjnych – 10szt.	PHU PSOFIX Jacek Zielenka ul. Myśliwska 13 41-800 Zabrze	Urząd Gminy - Wydział Rozwoju i Inwestycji	22.11.2017	15.12.2017	11 010,38	0,00	11 700,00	11 010,38	100,00%
22.	750	75023	PBW prac modernizacyjnych dachu i elewacji budynku Urzędu Gminy	Dokumentacja techniczna wymiany pokrycia dachowego oraz czyszczenia i naprawy elewacji budynku	TWOIarchitekti M.Kluger M.Chimurczyk s.c. ul. Grabowa 11/6 43-178 Ornontowice	Urząd Gminy - Wydział Rozwoju i Inwestycji	8.03.2017	31.08.2017	1 979,28	0,00	2 000,00	1 979,28	100,00%
23	750	75023	Zakup klimatyzatora (pok. 307 i 408)	Dostawa i montaż 2 klimatyzatorów	AIRCO Sp. z o.o. ul. Oficerska 4 43-143 Łędziny	Urząd Gminy - Wydział Rozwoju i Inwestycji	21.06.2017	31.07.2017	28 240,80	0,00	29 000,00	28 240,80	100,00%
24.	750	75023	Zakup routera do sieci SEKAP	Zakup routera do sieci SEKAP	-	Urząd Gminy - Wydział Organizacyjny	2017	2017	0,00	0,00	5 000,00	0,00	0,00%
25.	750	75023	Macierz dyskowa do wirtualizacji serwerów SEKAP	Macierz dyskowa do wirtualizacji serwerów SEKAP	-	Urząd Gminy - Wydział Organizacyjny	2017	2017	0,00	0,00	28,84	0,00	0,00%
26.	750	75023	Zakup drukarki	Urządzenie DEVELOP-ineo-3351	BEN Zbigniew Dzickowski Tychy ul. Runowa 21	Urząd Gminy - Wydział Organizacyjny	27.11.2017	27.11.2017	6 728,57	0,00	7 000,00	6 728,57	100,00%
27.	750	75023	Zakup zestawów komputerowych	Zakup 2 zestawów komputerowych	NOTEBOOKI BIZNESOWE SPÓŁKA Z OGRANICZONĄ ODPOWIEDZIAL- NOSCIĄ	Urząd Gminy - Wydział Organizacyjny	11.12.2017	11.12.2017	8 062,41	0,00	8 700,00	8 062,41	100,00%
28.	750	75023	Modernizacja klimatyzacji w budynku Urzędu Gminy	Modernizacja klimatyzacji obejmująca dostawę i montaż agregatu Daikin RXY504T	AIRCO Sp. z o.o. ul. Oficerska 4, 43-143 Łędziny	Urząd Gminy - Wydział Rozwoju i Inwestycji	1.09.2017	31.10.2017	19 635,18	0,00	20 000,00	19 635,18	100,00%
									84 876,93	0,00	95 628,84	84 876,93	100,00%

29.	754	75412	Zakup samochodu lekkiego	Zakup samochodu lekkiego ... dla Ochotniczej Straży Pożarnej w Ormontowicach	P.W. BIBMOT BIK-Sp. J. 39-300 Mielec ul. Drzewieckiego 1	Urząd Gminy – Stanowisko ds. obrony cywilnej i bezpieczeństwa mieszkańców	22.06.2017	31.08.2017	211 300,00	211 300,00	0,00	211 300,00	211 300,00	100,00%
30.	754	75410	Zakup łodzi ratowniczej oraz kamery termowizyjnej	wpłata na Fundusz Wsparcia Państwowej Straży Pożarnej	Fundusz Wsparcia Państwowej Straży Pożarnej	Stanowisko ds. obrony cywilnej i bezpieczeństwa mieszkańców	30.11.2017	30.11.2017	5 000,00	5 000,00	0,00	5 000,00	5 000,00	100,00%
31.	801	80101	Modernizacja pracowni komputerowej	Wymiana sprzętu komputerowego i tablicy na monitor interaktywny	ERGOTOP Sp z o.o Ziębice	Zespół Szkolno-Przedszkolny	27.10.2017	27.10.2017	61 170,00	61 170,00	0,00	61 170,00	61 170,00	100,00%
32.	801	80101	Zakup kserokopiarki	Urządzenie wielofunkcyjne SHARP MXM316N	PHU Vector Sp. z o.o Katowice	Zespół Szkolno-Przedszkolny	19.12.2017	19.12.2017	11 500,00	12 000,00	0,00	12 000,00	11 500,00	100,00%
33.	801	80104	Zakup prasowalnicy elektrycznej	Magiel nieckowy	Profir-rade Paweł Brzowski ul.Klonowa 84 05-240 Tuszcz	Zespół Szkolno-Przedszkolny	21.02.2017	21.02.2017	8 487,00	8 500,00	0,00	8 500,00	8 487,00	100,00%
34.	853	85395	Wyposażenie nowego budynku Centrum Rehabilitacji Polskiego Stowarzyszenia Na Rzecz Osób z Niepełnosprawnością	dotacja dla Polskiego Stowarzyszenia Na Rzecz Osób z Niepełnosprawnych	Starostwo Powiatowe Mikołów	Urząd Gminy – Wydział Organizacyjny	17.10.2017	17.10.2017	20 000,00	20 000,00	0,00	20 000,00	20 000,00	100,00%
35.	900	90001	Modernizacja studni na kanalizacji w rejonie ul. Grabowej	Modernizacja studni na kanalizacji w rejonie ul. Grabowej	Almar s.c. Alfres Wasilewski, M.Wiernicki Ormontowice	Zakład Gospodarki Komunalnej i Wodociągowej	25.05.2017	13.06.2017	4 065,04	5 000,00	0,00	5 000,00	4 065,04	100,00%
36.	900	90001	Projektowanie kanalizacji sanitarnej przy ul. Brzozowej	Wykonanie PBW kanalizacji sanitarnej przy ul. Brzozowej	I-PROJEKT M.Klak, L.Klak ul.Gdańska 17/2 44-100 Gliwice	Zakład Gospodarki Komunalnej i Wodociągowej	16.01.2017	1.06.2017	4 900,00	5 000,00	0,00	5 000,00	4 900,00	100,00%
37.	900	90001	Projekt budowlano-wykonawczy robót do wykonania kanalizacji deszczowej w rejonie stągiew przy ul. Bujakowskiej w Ormontowicach	Wykonanie PBW Kanalizacji deszczowej	PROJ-INSTAL Marian Błacha Ormontowice	Zakład Gospodarki Komunalnej i Wodociągowej	5.09.2017	18.12.2017	3 500,00	3 500,00	0,00	3 500,00	3 500,00	100,00%

38.	900	90002	Budowa wjazdowa do punktu zbiórki masy zielonej	wykonanie bramy wjazdowej	ROTAMETR S.C. ul.Orzeska 43-178 Ormontowice	Zakład Gospodarki Zasobami Gminy	21.11.2017	29.12.2017	4 500,00	0,00	5 000,00	4 500,00	100,00%
39.	900	90002	Brama wjazdowa do PSZOK-u od strony ul. Brzozowej	wykonanie bramy wjazdowej	ROTAMETR S.C. ul.Orzeska 43-178 Ormontowice	Zakład Gospodarki Zasobami Gminy	21.11.2017	29.12.2017	4 500,00	0,00	5 000,00	4 500,00	100,00%
40.	900	90015	Modernizacja oświetlenia wraz z wymianą opraw przy ul.Bankowej	Wymiana 9 szt. opraw oświetleniowych na oprawy typu CORONA LITE LED o mocy 65W. Dostawa i montaż kompletnego słupa wraz z oprawą oświetleniową typu CORONA LITE LED o mocy 65W i 1 szt. Przebudowa linii napowietrznej nN przy ulicy Zwycięstwa i zastąpienie jej linią kablową. Przebudowa linii napowietrznej nN przy ulicy Orzeskiej obejmująca wymiarę i przesławienie słupa, kolidującego z dojazdem do posesji w rejonie budynków o nr 63 i 65	EDAMET Przedsiębiorstwo Produkcyjno-Usługowo-Handlowe ul Powstańców 24b, 443-180 Orzesze	Urząd Gminy - Wydział Rozwoju i Inwestycji	25.10.2017	20.12.2017	26 000,00	0,00	26 000,00	26 000,00	100,00%
41.	900	90095	Przebudowa linii napowietrznej niskiego napięcia przy ul.Zwycięstwa i ul.Orzeskiej	Przebudowa linii napowietrznej nN przy ulicy Zwycięstwa i zastąpienie jej linią kablową. Przebudowa linii napowietrznej nN przy ulicy Orzeskiej obejmująca wymiarę i przesławienie słupa, kolidującego z dojazdem do posesji w rejonie budynków o nr 63 i 65	ETEC Sp. z o.o. ul. Kluczevska 2 32-300 Olkusz. Nadzór inwestorski. Przedsiębiorstwo „ELTOM” Tomasz Wilk ul. Równoległa 7A 43-190 Mikołów	Urząd Gminy - Wydział Rozwoju i Inwestycji	3.03.2017	26.06.2017	23 248,26	0,00	25 200,00	23 248,27	100,00%
42.	900	90095	Projekt przebudowy stacji transformatorowej w centrum	Dokumentacja techniczna zmiany lokalizacji stacji transformatorowej Ormontowice Centrum	MM PROJEKT Marcin Matula ul. Leśna 22a 44-177 Pamiółki	Urząd Gminy - Wydział Rozwoju i Inwestycji	23.02.2017	31.08.2017	24 600,00	0,00	25 000,00	24 600,00	100,00%
43.	900	90095	Budowa garaży – dokumentacja wstępna wraz z projektem	Dokumentacja techniczna usytuowania garaży przy ul. Akacjowej	Tauron Dystrybucja	Urząd Gminy - Wydział Rozwoju i Inwestycji	1.05.2017	31.12.2017	82,41	0,00	100,00	82,41	100,00%

44.	900	90095	Budowa bulodromu i siłowni na świętym powietrzu wraz z zagospodarowaniem terenu w rejonie Parku Gminnego	Zadanie wykonywane w ramach poddziałania „Wsparcie na wdrażanie operacji w ramach strategii rozwoju lokalnego kierowanego przez społeczność” w ramach działania „Wsparcie dla rozwoju lokalnego w ramach inicjatywy LEADER” objętego Programem Rozwoju Obszarów Wiejskich na lata 2014 – 2020. Projekt obejmuje wykonanie m.in.: Bulodromu – boiska do gry w bule o wymiarach 1,5m x 4m, siłowni plenerowej – 8 zestawów po 2 urządzenia, placu zabaw, minigolfa – boiska z 8 dółkami. Ponadto ze środków własnych zostana zrealizowane: kępielnia – tor do gry w kregle o wymiarach 12,5m x 1,2m, elementy małej architektury, tablice informacyjne, nasadzenia oraz 7 lamp oświetleniowych	EURODROGA Sp. z o.o. ul. Wolna 80a, 44-203 Rybnik. Nadzór inwestorski: Lukasz Figurski ul. Żytnia 18, 44-240 Żory. Przedsiębiorstwo „ELTOM” Tomasz Wik ul. Równoległa 7A 43-190 Mikołów	Urząd Gminy - Wydział Rozwoju i Inwestycji	22.09.2016	29.09.2017	153 543,51	8 000,00	151 882,14	145 543,51	100,00%
									131 381,00	0,00	131 381,00	131 381,00	100,00%
									124 117,86	0,00	124 117,86	124 117,86	100,00%
45.	900	90095	Zakup przyczepy jednoosiowej 3,5 t	Przyczepa T-654/1	PPH AGROKOMPLEKS Skoczów	Zakład Gospodarki Komunalnej i Wodociągowej	2.11.2017	19.12.2017	24 846,00	0,00	25 000,00	24 846,00	100,00%

46.	921	92195	Modernizacja ARTerii (elewacja)	Modernizacja części elewacji budynku ARTerii wraz z pracami renowacyjnymi i naprawczymi oraz wykonaniem powłoki malarskiej	JS INVEST Jacek Sielanczyk ul. Stanisława Morawskiego 7, 40-005 Katowice	Urząd Gminy - Wydział Rozwoju i Inwestycji	28.08.2017	31.12.2017	529 284,08	8 000,00	532 181,00	521 284,09	100,00%	
47.	926	92605	Tablica wyników	wykonanie tablicy wyników SP-* LED	NET EKO 65-0001 Zielona Góra	Zakład Gospodarki Zasobami Gminy	11.12.2017	22.12.2017	18 204,00	0,00	20 000,00	18 204,00	100,00%	
48.	926	92605	Wykonanie piłkochwytyń na boisku do piłki nożnej Orlik 2012 przy ul. Okrężnej w Oranżownikach	wykonanie podwyższenia piłkochwytyń	SPORT TRANSER Karolina Bańk 32-400 Myszenie ul. Jawornik 564	Zakład Gospodarki Zasobami Gminy	4.10.2017	31.10.2017	5 461,42	0,00	6 000,00	5 461,42	100,00%	
49.	926	92605	Podium sportowe "CREATORIA"	wykonanie podium sportowego	CREATORIA 25-224 Kielce	Zakład Gospodarki Zasobami Gminy	22.12.2017	28.12.2017	4 132,80	0,00	4 132,80	4 132,80	100,00%	
50.	926	92695	Doświetlenie boiska przy ul. Klasztornej	Budowa oświetlenia boiska sportowego (4 maszyny oświetleniowe o wys. 12m z projektorami oświetleniowymi)	A-BILD Sp. z o.o. ul. Centralna 5/21 42-625 Pyrzyce	Urząd Gminy - Wydział Rozwoju i Inwestycji	20.07.2017	30.09.2017	65 846,27	0,00	66 200,00	65 846,27	100,00%	
51.	926	92695	Huśtawka pojedyncza "MALUCH"	zakup huśtawek	SATERNIUS SERVICE Sp. z o.o Chorzów	Zakład Gospodarki Zasobami Gminy	27.11.2017	29.12.2017	7 945,80	0,00	8 000,00	7 945,80	100,00%	
RAZEM										<u>78 654,00</u>	<u>4 061 228,49</u>	<u>101 590,29</u>	<u>101 590,29</u>	<u>100,00%</u>

Sporządził: Szostek Izabela

Spyra Dariusz

Starownik Gminy Gierzyska
Kazimierz Karaszczyk
Celina Nowak

W. W. W.
Kazimierz Karaszczyk

Informacja o przebiegu realizacji przedsięwzięć o których mowa w art. 226 ust.3 ustawy o finansach publicznych na dzień 31.12.2017 r.

Lp.	Klasyfikacja budżetowa		Nazwa zadania	Zakres rzeczowy	Główny Wykonawca	Jednostka organiz. wykonująca i/lub koordynująca wykonanie zadania	Okres realizacji		Przebrane łączne nakłady finansowe	Nakłady poniesione do 31.12.2016	Plan wydatków na 2017	Wydatki poniesione od 01.01.2017 do 31.12.2017	% - owy postęp prac
	dział	rozdz.					Data rozpoczęcia	Data zakończenia					
1.	010	01010	PB-W i budowa oczyszczalni ścieków Ormontowice - Północ	Dokumentacja oczyszczalni ścieków o wydajności ok. 900 m ³ /d. Dokumentacja PB-W przebudowy gazociągu średnicy Ø 200 przy ul. Zwycięstwa	Biurowisko Projektów Gospodarki Wodno-Ściekowej HYDROSAN Sp. z o.o. ul. Sienkiewicza 10 44-101 Gliwice Usługi Projektowe Nadzory Inwestorskie Fryc Krystyna ul. Zygmuntowa Starego 13, 44-100 Gliwice	Urząd Gminy - Wydział Rozwoju i Inwestycji	12.03.2009	31.12.2021	4 566 610,80	391 416,46	67 380,00	45 985,36	9,58%
2.	010	01010	PBW kanalizacji sanitarnej i deszczowej w Gminie Ormontowice	Dokumentacja kanalizacji sanitarnej i deszczowej dla 3 zlewni na terenie ok. 300 ha, dl. 50km łącznie, w tym 5,78 km kan. deszcz., 44,21 km kan. sanitarnej, 723 przyłącza kan. sanitarnej	Spółdzielnia Rzemieślnicza "WIELOBRANZO" ul. Sienkiewicza 17, 42-600 Tarnowskie Góry	Urząd Gminy - Wydział Rozwoju i Inwestycji	18.06.2009	2018	994 901,20	783 759,20	211 142,00	0,00	78,78%
3.	010	01010	Przebudowa sieci wodociągowej w Gminie Ormontowice (ul. Kolejowa - etap III część I - od nr 90 do ul. Chudowskiej; etap III część 2 od nr 179 do nr 195; ul. Kolejowa - odcinek zasilający działki budowlane w rejonie komory wodociągowej; ul. Solarnia - etap I - przebudowa komory wodociągowej wraz z odcinkiem sieci przy ul. Zachodniej; etap II - ul. Solarnia)	Budowa kolejnego odcinka sieci wodociągowej (ul. Kolejowa - etap III cz. I ... od nr 90 do ul. Chudowskiej; ul. Kolejowa - odcinek zasilający działki budowlane w rejonie komory wodociągowej; ul. Solarnia - etap I - przebudowa komory wodociągowej wraz z odcinkiem sieci przy ul. Zachodniej)	Budownictwo Wodno-Inżynierijne i Drogowe Sp. z o.o. ul. Bielska 36 43-200 Pszczyna / Nadzór inwestorski: Biuro Inwestycyjne „ARGO” Sp. z o.o. ul. Miła 9, 43-309 Bielsko Biala	Urząd Gminy - Wydział Rozwoju i Inwestycji	24.05.2016	2020	3 485 358,14	2 234 537,14	-	-	64,11%

4.	010	01010	Budowa kanalizacji sanitarnej przy ul. Granicznej i Nowej w Ornontowicach	Budowa kanalizacji sanitarnej grawitacyjnej i tłocznej PVC 200mm, 160mm i 90mm o dł. 1,8km wraz ze studniami kanalizacyjnymi DN 1000mm, 600mm i 315mm oraz 3 przepompowniami ścieków	Biurowiec ALTIMA	Urząd Gminy - Wydział Rozwoju i Inwestycji	7.02.2017	2018	2 806 000,00	-	6 000,00	2 446,75	0,09%
5.	010	01010	Budowa kanalizacji sanitarnej i deszczowej w Gminie Ornontowice (Zamkowa)	Budowa kanalizacji sanitarnej DN200mm o długości 180,6 m; studzienek kanalizacyjnych tworzywowych z PP 1000mm (8+2)	SILDIA Sp. z o.o. ul. Warszawska 32 41-800 Zabrze	Urząd Gminy - Wydział Rozwoju i Inwestycji	25.10.2017	2019	638 000,00	22 140,00	138 000,00	108 949,27	20,55%
6.	400	40004	Budowa sieci gazowej średnioprężnej PE225mm przy ul. Zwycięstwa	Przebudowa sieci gazowej średniego ciśnienia z rur stalowych na rury PE wzdłuż odcinka ulicy Zwycięstwa - dł. 170m	HYDROINSTALM ET Sp. z o.o. Marian Miszczak ul. Piastowska 9 41-800 Zabrze	Urząd Gminy - Wydział Rozwoju i Inwestycji	13.10.2017	28.02.2018	470 000,00	-	360 000,00	246 762,60	52,50%
7.	600	60014	Przebudowa ul. Zamkowej w Ornontowicach na odcinku od wyjazdu z KW K Budryk do granicy z Czerwionką Leszczyński - etap II	Wykonanie modernizacji ul. Zamkowej, etap I i II - od wyjazdu z KW Budryk do granicy z Gminą Czerwionka - Leszczyński (Zadanie obejmuje wykonanie nawierzchni jezdni, chodników i wyjazdów do posesji, budowę 3 zatok autobusowych, budowę sygnalizacji świetlnej, wykonanie na jezdni wysp kanalizacyjnych oraz modernizację kanalizacji deszczowej)	Prowadzący: Powiatowy Zarząd Dróg w Mikołowie z/s w Łaziskach Górnych Wykonawca: SKANSKA S.A. ul. Gen. Józefa Zajączka 9 01-518 Warszawa; Wojewódzkie Przedsiębiorstwo Robot Drogowych S.A. ul. M. Skłodowskiej-Curie 3 41-503 Chorzów	Urząd Gminy - Wydział Rozwoju i Inwestycji	5.02.2016	2017	960 557,66	628 509,66	332 048,00	332 048,00	100,00%
8.	600	60016	Aktualizacja projektu łącznika drogowego wraz z dwoma rondami	Aktualizacja dokumentacji projektowej budowy ronda w rejonie wyjazdu na kopalnię	UNIPLAN Bogusława Fieck ul. Torowa 23. 43-150 Bierun	Urząd Gminy - Wydział Rozwoju i Inwestycji	18.07.2016	31.07.2017	51 475,50	46 327,95	5 147,55	5 147,55	100,00%

9.	600	60016	Modernizacja drogi dojazdowej w rejonie szaleńców komunalnych	Wykonanie podbudowy z kruszywa łamanych, ułożenie kostki brukowej grubości 8 cm na podsypce cementowo-piaskowej wraz z krawężnikami na dł. 38,5m oraz szer. 5,5m, wpięcie kanału fi 200 do istniejącej studni, zabudowę studzienki sciekowej ulicznej z osadnikiem i wpustem ulicznym, wykonanie odwodnienia linowego na szer. 5,5m	COMPLEX S.C. ul. Śniaska 5, 43-180 Orzesze	Urząd Gminy - Wydział Rozwoju i Inwestycji	28.10.2016	30.04.2017	50 586,00	15 175,80	35 410,20	35 410,20	100,00%
10.	600	60016	Wykonanie dokumentacji projektowej sięgaczy : ul. Zwycięstwa w rejonie posesji nr 37 i 39 i ul. Orzeskiej w rejonie posesji nr 63 i 65	Dokumentacja projektowa kanalizacji deszczowej wraz z odtworzeniem nawierzchni	Eurodroga Milan Siernik Aleja Majowa 14/59, 44-100 Gliwice	Urząd Gminy - Wydział Rozwoju i Inwestycji	25.08.2016	31.08.2017	27 675,00	22 140,00	5 535,00	5 535,00	100,00%
11.	600	60016	Aktualizacja PBW ulicy Tartarnej II	Dokumentacja techniczna sięgaczy ulicy Tartarnej	Biuro Projektowo-Wykonawcze „J.M.” Grzegorz Mandrysz ul. Emili Plater 10 44-200 Rybnik	Urząd Gminy - Wydział Rozwoju i Inwestycji	25.10.2017	30.04.2018	30 000,00	0,00	10 000,00	10 000,00	33,33%
									1 120 294,15	712 152,41	388 140,75	388 140,75	98,21%
12.	700	70005	Przejęcie kanalizacji deszczowej wraz z projektem	zakup kanalizacji deszczowej	-	Urząd Gminy - Wydział Środowiska, Przedsiębiorczości i Gospodarki Gruntami	2016	2017	290 225,73	130 146,07	160 079,66	160 079,66	100,00%
									290 225,73	130 146,07	160 079,66	160 079,66	100,00%
13.	720	72095	Zwiększenie dostępu do cyfrowych usług publicznych na terenie Gminy Ormontowice	Zwiększenie dostępu do cyfrowych usług publicznych na terenie Gminy Ormontowice	-	Urząd Gminy Organizacyjny	2017	2018	10 433,32	0,00	0,00	0,00	0,00%
									10 433,32	0,00	0,00	0,00	0,00%
14.	750	75023	PBW wydzielenia stref pożarowych w budynku	Dokumentacja techniczna	Przedsiębiorstwo Projektowo-Usługowe „ABRYS” R. Lopusiewicz Ul. Gwarecka 27 41-705 Ruda Śląska	Urząd Gminy - Wydział Rozwoju i Inwestycji	8.12.2017	30.04.2018	36 000,00	0,00	26 500,00	14 945,00	39,33%

15.	750	75095	<i>J-odnoślia S-strategia T-erytorialna = spojiny obszar funkcjonalny – powiatu mikołowskiego poprzez wzmocnienie mechanizmów efektywnej współpracy JST</i>	Rzeczowa realizacja projektu przebiegała w następujących etapach: Działanie I – Zarządzanie Działanie II – Informacja i promocja Działanie III – Diagnoza i analiza społeczna problemów mieszkańców Powiatu Mikołowskiego Działanie IV – Opracowanie dokumentacji strategiczno-operacyjnej dla obszaru funkcjonalnego Powiatu Mikołowskiego Działanie V – Opracowanie dokumentacji inwestycyjnej dla kluczowej inwestycji w obszarze funkcjonalnym Powiatu Mikołowskiego	Konsorcjum: "EU - Consult" Sp. z o.o. ul. Wały Piastowskie 1, 80 - 855 Gdańsk i Polskie Towarzystwo Ekonomiczne Oddział Katowice, ul. Bogucicka nr 3D, lok. 2, 40 - 226 Katowice Centrum Doradztwa w Informatyce i Zarządzaniu Sp. z o.o., ul. Mogińska 25, 31-542 Kraków Konsorcjum: ResPublic Sp. z o.o., ul. Podmiejska 5, 01-498 Warszawa i Instytut Badawczy IPC Sp. z o.o., ul. Ostrowskiego 30, 52-238 Wrocław Centrum Doradztwa Energetycznego Sp. z o.o., ul. Krakowska 11, 43-190 Mikołów Konsorcjum: UTILA Sp. z o.o. ul. Targowa 42/20, 03 - 733 Warszawa i EU-Consult Sp. z o.o. ul. Wały Piastowskie 1, 80-855 Gdańsk „Biurowo Projektów „A-PROPOL” s.c. A. Bieganski, D. Bieganska, ul. Gomułki 2, 44-121 Gliwice	Urząd Gminy - Wydział Rozwoju i Inwestycji	30.04.2015	30.07.2017	49 511,00	0,00	37 811,00	26 285,61	100,00%	53,24%
-----	-----	-------	---	---	---	--	------------	------------	-----------	------	-----------	-----------	---------	--------

16.	900	90015	Wymiana oświetlenia ulicznego na terenie Gminy Ornontowice	Poprawa efektywności energetycznej oświetlenia poprzez wymianę starych opraw oświetleniowych na nowe energooszczędne	MM Projekt Marcin Matuleja ul. Leśna 21a 44-177 Paniówki	Urząd Gminy - Wydział Rozwoju i Inwestycji	2016	2022	661 100,00	26 445,00	525,55	0,00	4,00%	
17.	900	90015	PBW oświetlenia chodników przy ul. Akacyjnej	Dokumentacja techniczna oświetlenia chodników z podziałem na etapy	MM PROJEKT Marcin Matuleja ul. Leśna 22a 44-177 Paniówki	Urząd Gminy - Wydział Rozwoju i Inwestycji	8.12.2017	30.04.2018	30 000,00	0,00	24 500,00	19 000,00	63,33%	
18.	900	90095	Revitalizacja obiektu - Park gminny Ornontowice	Wykonanie Rewitalizacji Parku Gminnego w ramach Regionalnego Programu Operacyjnego Województwa Śląskiego na lata 2007-2013 (amfiteatr, scena, zaplecze, oświetlenie, plac, Archanioła, plac zabaw, miejsce do organizowania grilli, alejki, nasadzenia) - rozliczenie zadania	ETC Sp. z o.o. ul. Kłeczewska 2 32-300 Olkusz, AXEL Systemy Budowlane ul. Armii Jantar 5/12 45-301 Opole, Przedsiębiorstwo DRO-SAB Sp. z o.o. ul. Na Łąkach 8 41-700 Ruda Śląska, Mirosław Surowiec ul. Ks. Doktora Knosaby 18b lok. 4, 41-922 Radzionków	Urząd Gminy - Wydział Rozwoju i Inwestycji	11.02.2008	2021	6 650 687,98	6 650 687,08	-	0,00	100,00%	
19.	900	90095	PB-W uporządkowania rejonie ogródków działkowych przy ul. Działkowej	Projekt uporządkowania gospodarki deszczowej	Zakład Wielobranżowy „KOSZT-BUD” ul. Żejera 29e, 41-922 Radzionków	Urząd Gminy - Wydział Rozwoju i Inwestycji	17.03.2014	31.07.2017	8 900,00	7 128,80	1 771,20	1 771,20	100,00%	
20.	900	90095	Wykonanie projektu odbudowy Potoku Solarnia	Wykonanie dokumentacji technicznej odbudowy Potoku Solarnia i jego dopływu bocznego	Hydro-Lew Usługi Melioracyjne Czesław Lew ul. Kpt. L. Janiego 17A/3, 44-200 Rybnik	Urząd Gminy - Wydział Rozwoju i Inwestycji	25.05.2016	15.03.2018	32 595,00	9 778,50	22 816,50	16 297,50	80,00%	
21.	900	90095	Przygotowanie kompleksowej dokumentacji PFI i wniosku aplikacyjnego do programu "Słoneczna Gmina"	Opracowanie kompleksowej dokumentacji i wniosku aplikacyjnego	Centrum Doradztwa Energetycznego Sp. z o.o. ul. Krakowska 11 43-190 Mikołów	Urząd Gminy - Wydział Strodowska, Przedsiębiorce z ości i Gospodarki Gruntami	2016	2017	15 000,00	6 000,00	9 000,00	9 000,00	100,00%	
22.	900	90095	Aktualizacja projektu założeń do planu zaopatrzenia w ciepło, energię elektryczną i paliwa gazowe	Projekt opracowywany zgodnie z wymogami art. 19 ustawy z dnia 10 kwietnia 1997 r. Prawo energetyczne	EKO-GEO GLOB Rafał Modrzejewski ul. Wrzosowa 7 43-250 Pawłowice	Urząd Gminy - Wydział Rozwoju i Inwestycji	24.11.2017	30.04.2018	14 000,00	0,00	4 000,00	0,00	0,00%	
RAZEM										6 721 163,08	6 673 594,38	37 587,70	27 068,70	99,69%
RAZEM										21 835 716,43	10 974 191,66	1 431 066,66	1 024 688,70	54,93%

Sprowadził: Szostak Izabela

Sybra Dariusz

Starosta Gminy Ornontowice

Celina Nowak

Województwo Śląskie
Kazimierz Adamczyk

PRZYCHODY I ROZCHODY Z TYTUŁU ZACIĄgniĘTYCH KREDYTÓW

I POŻYCZEK, NADWYŻKI Z LAT UBIEGLYCH ZA 2017 ROK

PARAGRAF	WYSZCZEGÓLNIENIE	PRZYCHODY PLAN	PRZYCHODY WYKONANIE	%
950	Wolne środki, o których mowa w art.217 ust.2 pkt 6 ustawy	2 097 714,34	5 917 340,30	282,09%
957	Nadwyżka z lat ubiegłych	1 000 000,00	1 304 821,53	130,48%
RAZEM		3 097 714,34	7 222 161,83	233,14%

PARAGRAF	WYSZCZEGÓLNIENIE	ROZCHODY PLAN	ROZCHODY WYKONANIE	%
992	Splaty otrzymanych krajowych pożyczek i kredytów	223 622,90	223 622,90	100,00%
RAZEM		223 622,90	223 622,90	100,00%

Starbnik Gminy Ornatyko
Polarek
 Celina Nowak

Wójt
Kazimierz Adamczyk
 Kazimierz Adamczyk

Strona 1

**REALIZACJA DOCHODÓW Z DOTACJI Z ZAKRESU ZADAŃ ADMINISTRACJI RZĄDOWEJ ORAZ INNYCH ZADAŃ ZLECONYCH GMINIE
USTAWAMI ZA 2017 ROK**

DZIAŁ	ROZ- DZIAŁ	PARA- GRAF	NAZWA KLASYFIKACJI	OPIS WYKONANIA	PLAN	WYKONANIE	%
010	01095		Rołnictwo i łowiectwo				
			<i>Pozostała działalność</i>				
		2010	Dotacje celowe otrzymane z budżetu państwa na realizację zadań bieżących z zakresu administracji rządowej oraz innych zadań zleconych gminie (związkom gmin, związkom powiatowo-gminnym) ustawami	wykonano wg planu	17 956,48	17 956,48	100,00%
					17 956,48	17 956,48	100,00%
750			Administracja publiczna				
	75011		<i>Urzędy wojewódzkie</i>				
		2010	Dotacje celowe otrzymane z budżetu państwa na realizację zadań bieżących z zakresu administracji rządowej oraz innych zadań zleconych gminie (związkom gmin, związkom powiatowo-gminnym) ustawami	wykonano wg planu	58 645,75	57 697,72	98,38%
					58 645,75	57 697,72	98,38%
751			Urzędy naczelnych organów władzy państwowej, kontroli i ochrony prawa oraz sądownictwa				
	75101		<i>Urzędy naczelnych organów władzy państwowej, kontroli i ochrony prawa</i>				
		2010	Dotacje celowe otrzymane z budżetu państwa na realizację zadań bieżących z zakresu administracji rządowej oraz innych zadań zleconych gminie (związkom gmin, związkom powiatowo-gminnym) ustawami	wykonano wg planu	6 100,00	5 650,90	92,64%
					6 100,00	5 650,90	92,64%

75108	<i>Wybory do Sejmu i Senatu</i>						
	Dotacje celowe otrzymane z budżetu państwa na realizację zadań bieżących z zakresu administracji rządowej oraz innych zadań zleconych gminie (związkom gmin, związkom powiatowo-gminnym) ustawami	2010	wykonano wg planu	215,00	215,00	100,00%	100,00%
75109	<i>Wybory do rad gmin, rad powiatów i sejmików województw, wybory wojew, burmistrzów i prezydentów miast oraz referenda gminne, powiatowe i wojewódzkie</i>						
	Dotacje celowe otrzymane z budżetu państwa na realizację zadań bieżących z zakresu administracji rządowej oraz innych zadań zleconych gminie (związkom gmin, związkom powiatowo-gminnym) ustawami	2010	wykonano wg planu	215,00	215,00	100,00%	100,00%
752	Obrona narodowa						
	<i>Pozostałe wydatki obronne</i>						
75212							
	Dotacje celowe otrzymane z budżetu państwa na realizację zadań bieżących z zakresu administracji rządowej oraz innych zadań zleconych gminie (związkom gmin, związkom powiatowo-gminnym) ustawami	2010	wykonano wg planu	300,00	300,00	100,00%	100,00%
801	Oświata i wychowanie						
	<i>Szkoły podstawowe</i>						
80101							
	Dotacje celowe otrzymane z budżetu państwa na realizację zadań bieżących z zakresu administracji rządowej oraz innych zadań zleconych gminie (związkom gmin, związkom powiatowo-gminnym) ustawami	2010	wykonano wg planu	57 552,20	57 172,89	99,34%	99,34%
				57 552,20	57 172,89	99,34%	99,34%

80110	Gimnazja	Dotacje celowe otrzymane z budżetu państwa na realizację zadań bieżących z zakresu administracji rządowej oraz innych zadań zleconych gminie (związkom gmin, związkom powiatowo-gminnym) ustawami	wykonano wg planu	19 174,38	17 921,79	93,47%
80150		<i>Realizacja zadań wymagających stosowania specjalnej organizacji nauki i metod pracy dla dzieci i młodzieży w szkołach podstawowych</i>		19 174,38	17 921,79	93,47%
2010		Dotacje celowe otrzymane z budżetu państwa na realizację zadań bieżących z zakresu administracji rządowej oraz innych zadań zleconych gminie (związkom gmin, związkom powiatowo-gminnym) ustawami	wykonano wg planu	1 779,90	1 768,51	99,36%
852	Pomoc społeczna			1 779,90	1 768,51	99,36%
				78 506,48	76 863,19	97,91%
85213		<i>Składki na ubezpieczenie zdrowotne opłacane za osoby pobierające niektóre świadczenia z pomocy społecznej, niektóre świadczenia rodzinne oraz za osoby uczestniczące w zajęciach w centrum integracji społecznej.</i>				
2010		Dotacje celowe otrzymane z budżetu państwa na realizację zadań bieżących z zakresu administracji rządowej oraz innych zadań zleconych gminie (związkom gmin, związkom powiatowo-gminnym) ustawami	wykonano wg planu	4 176,00	4 175,82	100,00%
85215	Dodatki mieszkaniowe			4 176,00	4 175,82	100,00%
2010		Dotacje celowe otrzymane z budżetu państwa na realizację zadań bieżących z zakresu administracji rządowej oraz innych zadań zleconych gminie (związkom gmin, związkom powiatowo-gminnym) ustawami	wykonano wg planu	2 478,24	2 390,63	96,46%
				2 478,24	2 390,63	96,46%

85228	<i>Usługi opiekuńcze i specjalistyczne usługi opiekuńcze</i>					
	Dotacje celowe otrzymane z budżetu państwa na realizację zadań bieżących z zakresu administracji rządowej oraz innych zadań zleconych gminie (związkom gmin, związkom powiatowo-gminnym) ustawami	2010	wykonano wg planu	8 080,00	6 000,00	74,26%
				8 080,00	6 000,00	74,26%
				14 734,24	12 566,45	85,29%
855	Rodzina					
	<i>Świadczenia wychowawcze</i>					
85501	Dotacje celowe otrzymane z budżetu państwa na zadania bieżące z zakresu administracji rządowej zlecone gminom (związkom gmin, związkom powiatowo-gminnym) związane z realizacją świadczenia wychowawczego stanowiącego pomoc państwa w wychowaniu dzieci	2060	wykonano wg planu	3 302 309,00	3 292 417,11	99,70%
				3 302 309,00	3 292 417,11	99,70%
85502	<i>Świadczenia rodzinne, świadczenie z funduszu alimentacyjnego oraz składki na ubezpieczenia emerytalne i rentowe z ubezpieczenia społecznego</i>					
	Dotacje celowe otrzymane z budżetu państwa na realizację zadań bieżących z zakresu administracji rządowej oraz innych zadań zleconych gminie (związkom gmin, związkom powiatowo-gminnym) ustawami	2010	wykonano wg planu	1 419 630,00	1 362 734,19	95,99%
				1 419 630,00	1 362 734,19	95,99%
85503	<i>Karta Dużej Rodziny</i>					
	Dotacje celowe otrzymane z budżetu państwa na realizację zadań bieżących z zakresu administracji rządowej oraz innych zadań zleconych gminie (związkom gmin, związkom powiatowo-gminnym) ustawami	2010	wykonano wg planu	106,00	101,84	96,08%
				106,00	101,84	96,08%
				4 722 045,00	4 655 253,14	98,59%
	RAZEM			4 898 717,95	4 826 717,88	98,53%

**REALIZACJA WYDATKÓW Z DOTACJI Z ZAKRESU ZADAŃ ADMINISTRACJI RZĄDOWEJ
ORAZ INNYCH ZADAŃ ZLECONYCH GMINIE USTAWAMI ZA 2017 ROK**

DZIAŁ	ROZ- DZIAŁ	PARA- GRAF	NAZWA KLASYFIKACJI	OPIS WYKONANIA	PLAN	WYKONANIE	%
010	01095		Rollnictwo i łowiectwo				
			<i>Pozostała działalność</i>				
		4300	Zakup usług pozostałych	wykonano wg planu	352,08	352,08	100,00%
		4430	Różne opłaty i składki	wykonano wg planu	17 604,40	17 604,40	100,00%
750			Administracja publiczna		17 956,48	17 956,48	100,00%
			<i>Urzędy wojewódzkie</i>		17 956,48	17 956,48	100,00%
		4010	Wynagrodzenia osobowe pracowników	wykonano wg planu	48 633,54	47 843,54	98,38%
		4110	Składki na ubezpieczenia społeczne	wykonano wg planu	8 356,86	8 221,27	98,38%
751		4120	Składki na Fundusz Pracy	wykonano wg planu	1 190,35	1 171,35	98,40%
		4210	Zakup materiałów i wyposażenia	wykonano wg planu	465,00	461,56	99,26%
					58 645,75	57 697,72	98,38%
					58 645,75	57 697,72	98,38%
75101			Urzędy naczelnych organów władzy państwowej, kontroli i ochrony prawa oraz sądownictwa				
			<i>Urzędy naczelnych organów władzy państwowej, kontroli i ochrony prawa</i>				
		4010	Wynagrodzenia osobowe pracowników	wykonano wg planu	2 900,00	2 900,00	100,00%
		4110	Składki na ubezpieczenia społeczne	wykonano wg planu	500,00	500,00	100,00%
75108		4210	Zakup materiałów i wyposażenia	wydatkowano zgodnie z potrzebami	2 700,00	2 250,90	83,37%
					6 100,00	5 650,90	92,64%
			<i>Wybory do Sejmu i Senatu</i>				
		4110	Składki na ubezpieczenia społeczne	wykonano wg planu	31,08	31,08	100,00%
		4120	Składki na Fundusz Pracy	wykonano wg planu	2,20	2,20	100,00%

	4170	Wynagrodzenia bezosobowe	wykonano wg planu	181,72	181,72	100,00%
				215,00	215,00	100,00%
75109		<i>Wybory do rad gmin, rad powiatów i sejmików województw, wybory wójtów, burmistrzów i prezydentów miast oraz referenda gminne, powiatowe i wojewódzkie</i>				
	4110	Składki na ubezpieczenia społeczne	wykonano wg planu	31,08	31,08	100,00%
	4120	Składki na Fundusz Pracy	wykonano wg planu	2,20	2,20	100,00%
	4170	Wynagrodzenia bezosobowe	wykonano wg planu	181,72	181,72	100,00%
				215,00	215,00	100,00%
				6 080,90	6 080,90	93,12%
752		Obrona narodowa				
	75212	<i>Pozostałe wydatki obronne</i>				
	4210	Zakup materiałów i wyposażenia	wykonano wg planu	300,00	300,00	100,00%
				300,00	300,00	100,00%
				300,00	300,00	100,00%
801		Oświata i wychowanie				
	80101	<i>Szkoły podstawowe</i>				
	4210	Zakup materiałów i wyposażenia	wykonano wg planu	569,81	566,07	99,34%
	4240	Zakup środków dydaktycznych i książek	wykonano wg planu	56 982,39	56 606,82	99,34%
				57 552,20	57 172,89	99,34%
	80110	<i>Gimnazja</i>				
	4210	Zakup materiałów i wyposażenia	wykonano wg planu	189,83	177,44	93,47%
	4240	Zakup środków dydaktycznych i książek	wykonano wg planu	18 984,55	17 744,35	93,47%
				19 174,38	17 921,79	93,47%
	80150	<i>Realizacja zadań wymagających stosowania specjalnej organizacji nauki i metod pracy dla dzieci i młodzieży w szkołach podstawowych</i>				
	4210	Zakup materiałów i wyposażenia	wykonano wg planu	17,60	17,49	99,38%
	4240	Zakup środków dydaktycznych i książek	wykonano wg planu	1 762,30	1 751,02	99,36%
				1 779,90	1 768,51	99,36%
				78 506,48	76 863,19	97,91%

852		Pomoc społeczna							
	85213	<i>Składki na ubezpieczenie zdrowotne opłacane za osoby pobierające niektóre świadczenia z pomocy społecznej, niektóre świadczenia rodzinne oraz za osoby uczęszczające w zajęciach w centrum integracji społecznej.</i>							
		4130	Wykonano wg planu	4 176,00	4 175,82	100,00%			
	85215	<i>Dodatki mieszkaniowe</i>		4 176,00	4 175,82	100,00%			
		3110	Świadczenia społeczne	2 429,65	2 343,75	96,46%			
		4210	Zakup materiałów i wyposażenia	48,59	46,88	96,48%			
	85228	<i>Usługi opiekuńcze i specjalistyczne usługi opiekuńcze</i>		2 478,24	2 390,63	96,46%			
		4300	Zakup usług pozostałych	8 080,00	6 000,00	74,26%			
				8 080,00	6 000,00	74,26%			
				14 734,24	12 566,45	85,29%			
855		Rodzina							
	85501	<i>Świadczenia wychowawcze</i>							
		3110	Świadczenia społeczne	3 253 508,00	3 243 776,20	99,70%			
		4010	Wynagrodzenia osobowe pracowników	38 987,00	38 986,91	100,00%			
		4110	Składki na ubezpieczenia społeczne	6 408,00	6 407,34	99,99%			
		4120	Składki na Fundusz Pracy	912,00	911,57	99,95%			
		4210	Zakup materiałów i wyposażenia	559,00	432,20	77,32%			
		4270	Zakup usług remontowych	123,00	92,25	75,00%			
		4300	Zakup usług pozostałych	1 481,00	1 480,60	99,97%			
		4700	Szkolenia pracowników niebędących członkami korpusu służby cywilnej	331,00	330,04	99,71%			
				3 302 309,00	3 292 417,11	99,70%			

85502		<i>Świadczenia rodzinne, świadczenia z funduszu alimentacyjnego oraz składki na ubezpieczenia emerytalne i rentowe z ubezpieczenia społecznego</i>				
	3110	Świadczenia społeczne	wykonano wg planu	1 328 051,00	1 277 556,72	96,20%
	4010	Wynagrodzenia osobowe pracowników	wykonano wg planu	24 861,00	24 014,46	96,59%
	4110	Składki na ubezpieczenia społeczne	wykonano wg planu	62 673,00	57 802,07	92,23%
	4120	Składki na Fundusz Pracy	wykonano wg planu	609,00	581,38	95,46%
	4210	Zakup materiałów i wyposażenia	wydatkowano zgodnie z potrzebami	1 368,00	823,56	60,20%
	4270	Zakup usług remontowych	wydatkowano zgodnie z potrzebami	123,00	92,25	75,00%
	4300	Zakup usług pozostałych	wykonano wg planu	1 621,00	1 540,39	95,03%
	4700	Szkolenia pracowników niebędących członkami korpusu służby cywilnej	wykonano wg planu	324,00	323,36	99,80%
				1 419 630,00	1 362 734,19	95,99%
85503		<i>Karta Dużej Rodziny</i>				
	4010	Wynagrodzenia osobowe pracowników	wykonano wg planu	87,00	85,10	97,82%
	4110	Składki na ubezpieczenia społeczne	wykonano wg planu	16,00	14,66	91,63%
	4120	Składki na Fundusz Pracy	wydatkowano zgodnie z potrzebami	3,00	2,08	69,33%
				106,00	101,84	96,08%
			4 722 045,00	4 655 253,14	98,59%	
		RAZEM	4 898 717,95	4 826 717,88	98,53%	

Skarbnik Gminy Opatkowice
Paula Nowak
 Paulina Nowak

Wojciech Adamczyk
 Wojciech Adamczyk

**REALIZACJA DOCHODÓW OTRZYMANYCH Z BUDŻETU PAŃSTWA NA REALIZACJĘ WŁASNYCH ZADAŃ BIEŻĄCYCH GMIN
ZA 2017 ROK**

DZIAŁ	ROZ- DZIAŁ	PARA- GRAF	NAZWA KLASYFIKACJI	OPIS WYKONANIA	PLAN	WYKONANIE	%
801	80101		Oświata i wychowanie				
			<i>Szkoły podstawowe</i>				
		2030	Dotacje celowe otrzymane z budżetu państwa na realizację własnych zadań bieżących gmin (związków gmin, związków powiatowo-gminnych)	wykonano wg planu	1 131,00	1 078,71	95,38%
					1 131,00	1 078,71	95,38%
	80104		<i>Przedszkola</i>				
		2030	Dotacje celowe otrzymane z budżetu państwa na realizację własnych zadań bieżących gmin (związków gmin, związków powiatowo-gminnych)	wykonano wg planu	254 220,00	252 440,46	99,30%
					254 220,00	252 440,46	99,30%
	80110		<i>Gimnazja</i>				
		2030	Dotacje celowe otrzymane z budżetu państwa na realizację własnych zadań bieżących gmin (związków gmin, związków powiatowo-gminnych)	wykonano wg planu	4 000,00	4 000,00	100,00%
					4 000,00	4 000,00	100,00%
					259 351,00	257 519,17	99,29%
852	85213		Pomoc społeczna				
			<i>Składki na ubezpieczenie zdrowotne opłacane za osoby pobierające niektóre świadczenia z pomocy społecznej, niektóre świadczenia rodzinne oraz za osoby uczestniczące w zajęciach w centrum integracji społecznej</i>				
		2030	Dotacje celowe otrzymane z budżetu państwa na realizację własnych zadań bieżących gmin (związków gmin, związków powiatowo-gminnych)	wykonano wg planu	2 222,00	1 736,11	78,13%
					2 222,00	1 736,11	78,13%

85214	2030	<i>Zasilki i pomoc w naturze oraz składki na ubezpieczenia emerytalne i rentowe</i>	wykonano wg planu	3 268,00	1 349,87	41,31%
				3 268,00	1 349,87	41,31%
85216	2030	<i>Zasilki stałe</i>	wykonano wg planu	23 200,00	19 290,00	83,15%
				23 200,00	19 290,00	83,15%
85219	2030	<i>Ośrodki pomocy społecznej</i>	wykonano wg planu	68 295,00	68 261,32	99,95%
				68 295,00	68 261,32	99,95%
85230	2030	<i>Pomoc w zakresie dożywiania</i>	wykonano wg planu	12 000,00	10 949,28	91,24%
				12 000,00	10 949,28	91,24%
854		<i>Edukacyjna opieka wychowawcza</i>		108 985,00	101 586,58	93,21%
85415	2030	<i>Pomoc materialna dla uczniów</i>	wykonano wg planu	2 021,00	0,00	0,00%
				2 021,00	0,00	0,00%
				2 021,00	0,00	0,00%

855	Rodzina							
	<i>85504</i>	<i>Wspieranie rodziny</i>						
		Dotacje celowe otrzymane z budżetu państwa na realizację własnych zadań bieżących gmin (związków gmin, związków powiatowo-gminnych)	2030	wykonano wg planu	4 458,67	2 229,44	50,00%	
					4 458,67	2 229,44	50,00%	
					4 458,67	2 229,44	50,00%	
925		Ogrody botaniczne i zoologiczne oraz naturalne obszary i obiekty chronionej przyrody						
	<i>92503</i>	<i>Rezerwy i pomniki przyrody</i>						
		Dotacje celowe otrzymane z budżetu państwa na realizację własnych zadań bieżących gmin (związków gmin, związków powiatowo-gminnych)	2030	wykonano wg planu	5 000,00	4 000,00	0,00%	
					5 000,00	4 000,00	0,00	
					5 000,00	4 000,00	0,00	
		RAZEM			379 815,67	365 335,19	96,19%	

**REALIZACJA WYDATKÓW OTRZYMANÝCH Z BUDŻETU PAŃSTWA NA REALIZACJĘ WŁASNYCH ZADAŃ BIEŻĄCYCH GMIN
ZA 2017 ROK**

DZIAŁ	ROZ- DZIAŁ	PARA- GRAF	NAZWA KLASYFIKACJI	OPIS WYKONANIA	PLAN	WYKONANIE	%
801	80101		Oświata i wychowanie				
			<i>Szkoły podstawowe</i>				
		4210	Zakup materiałów i wyposażenia	wykonano wg planu	1 131,00	1 078,71	95,38%
	80104		<i>Przedszkola</i>				
		4010	Wynagrodzenia osobowe pracowników	wykonano wg planu	212 882,00	212 882,00	100,00%
		4110	Składki na ubezpieczenie społeczne	wykonano wg planu	36 402,00	34 622,46	95,11%
		4120	Składki na Fundusz Pracy	wykonano wg planu	4 936,00	4 936,00	100,00%
	80110		<i>Gimnazja</i>				
	4240	Zakup środków dydaktycznych i książek	wykonano wg planu	4 000,00	4 000,00	100,00%	
				4 000,00	4 000,00	100,00%	
				259 351,00	257 519,17	99,29%	
852	85213		Pomoc społeczna				
			<i>Składki na ubezpieczenie zdrowotne opłacane za osoby pobierające niektóre świadczenia z pomocy społecznej, niektóre świadczenia rodzinne oraz za osoby uczestniczące w zajęciach w centrum integracji społecznej</i>				
		4130	Składki na ubezpieczenie zdrowotne	wydatkowano zgodnie z potrzebami	2 222,00	1 736,11	78,13%
	85214		<i>Zasiłki i pomoc w naturze oraz składki na ubezpieczenia emerytalne i rentowe</i>				
		3110	Świadczenia społeczne	wydatkowano zgodnie z potrzebami	3 268,00	1 349,87	41,31%
					3 268,00	1 349,87	41,31%

85216	<i>Zasilki state</i>								
	3110 Świadczenia społeczne		wydatkowano zgodnie z potrzebami	23 200,00	19 290,00	83,15%			
				23 200,00	19 290,00	83,15%			
85219	<i>Ośrodki pomocy społecznej</i>								
	4010 Wynagrodzenia osobowe pracowników		wykonano wg planu	58 137,00	58 103,32	99,94%			
	4110 Składki na ubezpieczenia społeczne		wykonano wg planu	8 893,00	8 893,00	100,00%			
	4120 Składki na Fundusz Pracy		wykonano wg planu	1 265,00	1 265,00	100,00%			
				68 295,00	68 261,32	99,95%			
85230	<i>Pomoc w zakresie dożywiania</i>								
	3110 Świadczenia społeczne		wykonano wg planu	12 000,00	10 949,28	91,24%			
				12 000,00	10 949,28	91,24%			
				108 985,00	101 586,58	93,21%			
854	<i>Edukacyjna opieka wychowawcza</i>								
	<i>Pomoc materialna dla uczniów</i>								
85415									
	3240 Stypendia dla uczniów		nie było potrzeby wydatkowania środków	1 919,95	0,00	0,00%			
	3260 Inne formy pomocy dla uczniów		nie było potrzeby wydatkowania środków	101,05	0,00	0,00%			
				2 021,00	0,00	0,00%			
				2 021,00	0,00	0,00%			
855	<i>Rodzina</i>								
	<i>Wspieranie rodziny</i>								
85504									
	4170 Wynagrodzenia bezosobowe		wydatkowano zgodnie z potrzebami	4 458,67	2 229,44	50,00%			
				4 458,67	2 229,44	50,00%			

925			Ogrody botaniczne i zoologiczne oraz naturalne obszary i obiekty chronionej przyrody						
	92503		Rezerwat i pomniki przyrody						
		4300	Zakup usług pozostałych						
				wydatkowano zgodnie z potrzebami	5 000,00	4 000,00			80,00%
					5 000,00	4 000,00			80,00%
					5 000,00	4 000,00			80,00%
			RAZEM		379 815,67	365 335,19			96,19%

Kierownik Centrum Ochrony
Celina Nowak
 Celina Nowak

Województwo
Kazimierz Kamiński
 Kazimierz Kamiński

WYDATKI

WYKAZ UDZIELONYCH DOTACJI DLA JEDNOSTEK SEKTORA FINANSÓW PUBLICZNYCH ZA 2017 ROK

DOTACJE CELOWE

DZIAŁ	ROZ-DZIAŁ	PARA-GRAF	NAZWA KLASYFIKACJI	PLAN	WYKONANIE	PODMIOT
600			Transport i łączność			
	60004		Lokalny transport zbiorowy			
		2310	Dotacje celowe przekazane gminie na zadania bieżące realizowane na podstawie porozumień (umów) między jednostkami samorządu terytorialnego			
			<i>Komunikacja pasażerska</i>	160 000,00	147 263,87	Miasto Tychy
		2710	Dotacja celowa na pomoc finansową udzielaną między jednostkami samorządu terytorialnego na dofinansowanie własnych zadań bieżących			
			<i>Komunikacja pasażerska</i>	225 000,00	223 936,33	Województwo Śląskie
				385 000,00	371 200,20	96,42%
	60014		Drogi publiczne powiatowe			
		6300	Dotacja celowa na pomoc finansową udzielaną między jednostkami samorządu terytorialnego na dofinansowanie własnych zadań inwestycyjnych i zakupów inwestycyjnych			
			<i>Przebudowa ul. Zamkowej w Ornontowicach na odcinku od wjazdu z KWK Budryki do granicy z Czerwionką-Leszczyny – etap I i etap II</i>	332 048,00	332 048,00	Powiat Mikołów
				332 048,00	332 048,00	100,00%
	60053		Infrastruktura telekomunikacyjna			
		2310	Dotacje celowe przekazane gminie na zadania bieżące realizowane na podstawie porozumień (umów) między jednostkami samorządu terytorialnego			
			<i>Budowa sieci szerokopasmowego dla społeczeństwa informacyjnego na terenie Gmin Górnego Śląska wraz z punktami dostępu Hot-Spot – opłata roczna</i>	150,00	80,05	Miasto Gliwice
			<i>Rozwój e-usług na terenie powiatu mikołowskiego – zapewnienie dostaw internetu w sieci Silesia Net</i>	12 000,00	11 802,10	Powiat Mikołów
			<i>Zachowanie trwałości projektu „SilesiaNet - budowa społeczeństwa informacyjnego w subregionie centralnym województwa Śląskiego: Powiat Mikołowski oraz Gminy Powiatu Mikołowskiego (Mikołów, Łaziska Górne, Orzesze, Ornontowice, Wiry)</i>	35 000,00	32 650,00	Powiat Mikołów
				47 150,00	44 532,15	94,45%
				764 198,00	415 732,35	54,40%
750			Administracja Publiczna			
	75095		Pozostała działalność			
		2310	Dotacje celowe przekazane gminie na zadania bieżące realizowane na podstawie porozumień (umów) między jednostkami samorządu terytorialnego			
			<i>Utrzymanie trwałości projektu „Budowa zintegrowanego systemu zarządzania Gminami Powiatu Mikołowskiego i Powiatem Mikołowskim w oparciu o system informacji o terenie (GIS)</i>	20 000,00	20 000,00	Powiat Mikołów
		2710	Dotacja celowa na pomoc finansową udzielaną między jednostkami samorządu terytorialnego na dofinansowanie własnych zadań bieżących			
			<i>Jednolita S- strategia T-erytoriarla = spójny obszar funkcjonalny powiatu mikołowskiego poprzez wzmocnienie mechanizmów efektywnej współpracy JST – dotacja celowa</i>	13 889,00	2 371,73	Powiat Mikołów
				33 889,00	22 371,73	66,01%

	6300	Dotacja celowa na pomoc finansową udzielaną między jednostkami samorządu terytorialnego na dofinansowanie własnych zadań inwestycyjnych i zakupów inwestycyjnych			
		<i>J-ednolita S-strategia T-erytoliarna = spójny obszar funkcjonalny powiatu mikołowskiego poprzez wzmocnienie mechanizmów efektywnej współpracy JST</i>	11 311,00	11 310,61	Powiat Mikołów
			11 311,00	11 310,61	100,00%
			45 200,00	33 682,34	74,52%
754		Bezpieczeństwo publiczne i ochrona przeciwpożarowa			
	75421	<i>Zarządzanie kryzysowe</i>			
	2710	Dotacja celowa na pomoc finansową udzielaną między jednostkami samorządu terytorialnego na dofinansowanie własnych zadań bieżących			
		<i>Dotacja na 112</i>	12 636,00	12 636,00	Powiat Mikołów
			12 636,00	12 636,00	100,00%
			12 636,00	12 636,00	100,00%
801		Oświata i wychowanie			
	80104	<i>Przedszkola</i>			
	2310	Dotacje celowe przekazane gminie na zadania bieżące realizowane na podstawie porozumień (umów) między jst			
		<i>Pobył dziecka w przedszkolu</i>	70 000,00		
				1 713,65	UM Gliwice
				19 087,58	UM Knurów
				300,90	UM Łaziska Górne
				8 801,41	UM Katowice
				6 294,59	UM Mikołów
				2 990,80	UM Rybnik
				9 753,57	UM Ruda Śląska
				479,66	UG Wiry
				4 647,51	UM Orzesze
			70 000,00	54 069,67	77,24%
	80195	<i>Pozostała działalność</i>			
	2310	Dotacje celowe przekazane gminie na zadania bieżące realizowane na podstawie porozumień (umów) między jst	1 000,00	490,98	UM Zabrze
			1 000,00	490,98	49,10%
			71 000,00	54 560,65	76,85%
851		Ochrona zdrowia			
	85195	<i>Pozostała działalność</i>			
	2710	Dotacja celowa na pomoc finansową udzielaną między jednostkami samorządu terytorialnego na dofinansowanie własnych zadań bieżących			
		<i>Organizacja i prowadzenie Izby Wytrzeźwień dla osób nietrzeźwych z terenu Gminy Ornontowice</i>	4 760,00	4 760,00	Starostwo Powiatowe Mikołów
			4 760,00	4 760,00	100,00%
			4 760,00	4 760,00	100,00%
853		Pozostałe zadania w zakresie polityki społecznej			
	85395	<i>Pozostała działalność</i>			
	6300	Dotacja celowa na pomoc finansową udzielaną między jednostkami samorządu terytorialnego na dofinansowanie własnych zadań inwestycyjnych i zakupów inwestycyjnych			
		<i>Prace wykończeniowe nowego budynku Centrum Rehabilitacji w Wyrach</i>	20 000,00	20 000,00	Miasto Mikołów
			20 000,00	20 000,00	100,00%
			20 000,00	20 000,00	100,00%

855			Rodzina			
	85505		<i>Tworzenie i funkcjonowanie żłobków</i>			
		2310	Dotacje celowe przekazane gminie na zadania bieżące realizowane na podstawie porozumień (umów) między jst			
				20 400,00	13 365,00	Miasto Mikołów
				20 400,00	13 365,00	65,51%
				20 400,00	13 365,00	65,51%
			RAZEM	938 194,00	541 371,34	57,70%

WYDATKI

WYKAZ UDZIELONYCH DOTACJI DLA JEDNOSTEK SEKTORA FINANSÓW PUBLICZNYCH ZA 2017 ROK

DOTACJE PODMIOTOWE

DZIAŁ	ROZ-DZIAŁ	PARA-GRAF	NAZWA KLASYFIKACJI	PLAN	WYKONANIE	PODMIOT
921			Kultura i ochrona dziedzictwa narodowego			
	92109		<i>Domy i ośrodki kultury, świetlice i kluby</i>			
		2480	Dotacja podmiotowa z budżetu dla samorządowej instytucji kultury	574 100,00	574 100,00	ARteria Centrum Promocji i Kultury
				574 100,00	574 100,00	100,00%
	92116		<i>Biblioteki</i>			
		2480	Dotacja podmiotowa z budżetu dla samorządowej instytucji kultury	188 024,60	188 024,60	Gminna Biblioteka Publiczna
				188 024,60	188 024,60	100,00%
				762 124,60	762 124,60	100,00%
			RAZEM	762 124,60	762 124,60	100,00%

WYDATKI

WYKAZ UDZIELONYCH DOTACJI DLA JEDNOSTEK SPOZA SEKTORA FINANSÓW PUBLICZNYCH ZA 2017 ROK

DOTACJE CELOWE

DZIAŁ	ROZ-DZIAŁ	PARAGRAF	NAZWA KLASYFIKACJI	PLAN	WYKONANIE	PODMIOT
754			Bezpieczeństwo publiczne i ochrona przeciwpożarowa			
	75412		<i>Ochotnicze straże pożarne</i>			
		2820	Dotacja celowa z budżetu na finansowanie lub dofinansowanie zadań zleconych do realizacji stowarzyszeniom	7 692,00	7 692,00	OSP Ormontowice
				7 692,00	7 692,00	100,00%
				7 692,00	7 692,00	100,00%
851			Ochrona zdrowia			
	85153		<i>Zwalczanie narkomanii</i>			
		2820	Dotacja celowa z budżetu na finansowanie lub dofinansowanie zadań zleconych do realizacji stowarzyszeniom	1 500,00	750,00	"ZMIANA" Mikołów
					750,00	"POWRÓT" Mikołów
				1 500,00	1 500,00	100,00%
	85154		<i>Przeciwdziałanie alkoholizmowi</i>			
		2820	Dotacja celowa z budżetu na finansowanie lub dofinansowanie zadań zleconych do realizacji stowarzyszeniom	3 000,00	2 250,00	"POWRÓT" Mikołów
					750,00	"ZMIANA" Mikołów
				3 000,00	3 000,00	100,00%
	85195		<i>Pozostała działalność</i>			
		2820	Dotacja celowa z budżetu na finansowanie lub dofinansowanie zadań zleconych do realizacji stowarzyszeniom	6 000,00	6 000,00	Polski Związek Niewidomych Okręg Mikołów
				6 000,00	6 000,00	100,00%
				10 500,00	10 500,00	100,00%
921			Kultura i ochrona dziedzictwa narodowego			
	92195		<i>Pozostała działalność</i>			
		2820	Dotacja celowa z budżetu na finansowanie lub dofinansowanie zadań zleconych do realizacji stowarzyszeniom	64 000,00	64 000,00	Fundacja „Szała Gra”
				64 000,00	64 000,00	100,00%
				64 000,00	64 000,00	100,00%
			RAZEM	82 192,00	82 192,00	100,00%

WYDATKI

WYKAZ UDZIELONYCH DOTACJI DLA JEDNOSTEK SPOZA SEKTORA FINANSÓW PUBLICZNYCH ZA 2017 ROK

DOTACJE PODMIOTOWE

DZIAŁ	ROZ-DZIAŁ	PARAGRAF	NAZWA KLASYFIKACJI	PLAN	WYKONANIE	PODMIOT
801			Oświata i wychowanie			
	80104		<i>Przedszkola</i>			
		2540	Dotacja podmiotowa z budżetu dla niepublicznej jednostki systemu oświaty	223 000,00	220 057,11	Katolickie Przedszkole Niepubliczne Sióstr Służebniczek w Ormontowicach
				223 000,00	220 057,11	98,68%
			RAZEM	223 000,00	220 057,11	98,68%

Strona 4

Skarbnik Gminy Ormontowice

Celina Nowak

Kazimierz Adamczyk

Strona 96

DOCHODY Z TYTUŁU OPŁAT ZA KORZYSTANIE Z PRZYSTANKÓW AUTOBUSOWYCH W GMINIE ORNONTOWICE ZA 2017 ROK

Ustawa z dnia 16 grudnia 2010 r. o publicznym transporcie zbiorowym (Dz. U. z 2017 r. poz. 2136)

DZIAŁ	ROZ-DZIAŁ	PARA-GRAF	NAZWA KLASYFIKACJI	OPIS WYKONANIA	PLAN	WYKONANIE	%
600			Transport i łączność				
	60095		Pozostała działalność				
		0690	Wpływy z różnych opłat		6 278,15	6 299,75	100,34%
			Opłata za korzystanie z przystanków autobusowych	wykonano wg planu	6 278,15	6 299,75	100,34%
RAZEM					6 278,15	6 299,75	100,34%


WYDATKI Z TYTUŁU OPŁAT ZA KORZYSTANIE Z PRZYSTANKÓW AUTOBUSOWYCH W GMINIE ORNONTOWICE ZA 2017 ROK

Ustawa z dnia 16 grudnia 2010 r. o publicznym transporcie zbiorowym (Dz. U. z 2017 r. poz. 2136)

DZIAŁ	ROZ-DZIAŁ	PARA-GRAF	NAZWA KLASYFIKACJI	OPIS WYKONANIA	PLAN	WYKONANIE	%
600			Transport i łączność				
	60095		Pozostała działalność				
		4300	Zakup usług pozostałych	wykonano wg planu	2 341,43	2 341,43	100,00%
		6060	Wydatki na zakupy inwestycyjne jednostek budżetowych	wykonano wg planu	3 936,72	3 936,72	100,00%
RAZEM					6 278,15	6 278,15	100,00%

Starzbik Gminy Ornontowice

 Celina Nowak

Wojciech Adamczyk

 Kazimierz Adamczyk

Strona 1

REALIZACJA DOCHODÓW Z TYTUŁU WYDAWANIA ZEZWOLEŃ NA SPRZEDAŻ NAPOJÓW ALKOHOLOWYCH ZA 2017 ROK

DZIAŁ	ROZ-DZIAŁ	PARA-GRAF	NAZWA KLASYFIKACJI	OPIS WYKONANIA	PLAN	WYKONANIE	%
756			Dochody od osób prawnych, od osób fizycznych i od innych jednostek nieposiadających osobowości prawnej oraz wydatki związane z ich poborem				
	75618		Wpływy z innych opłat stanowiących dochody jednostek samorządu terytorialnego na podstawie ustaw				
		0480	Wpływy z opłat za zezwolenia na sprzedaż alkoholu	wykonano wg planu	110 854,26	110 854,26	100,00%
RAZEM					110 854,26	110 854,26	100,00%

REALIZACJA WYDATKÓW NA ZADANIA OKREŚLONE W GMINNYM PROGRAMIE PRZECIWDZIAŁANIA NARKOMANII I PROFILAKTYKI ROZWIĄZYWANIA PROBLEMÓW ALKOHOLOWYCH ZA 2017 ROK

DZIAŁ	ROZ-DZIAŁ	PARA-GRAF	NAZWA KLASYFIKACJI	OPIS WYKONANIA	PLAN	WYKONANIE	%
851			Ochrona zdrowia				
	85153		Zwalczanie narkomanii				
		2820	Dotacja celowa z budżetu na finansowanie lub dofinansowanie zadań zleconych do realizacji stowarzyszeniom	wykonano wg planu	1 500,00	1 500,00	100,00%
		4170	Wynagrodzenia bezosobowe	nie było potrzeby wydatkowania środków	1 000,00	0,00	0,00%
		4210	Zakup materiałów i wyposażenia	nie było potrzeby wydatkowania środków	100,00	0,00	0,00%
		4300	Zakup usług pozostałych	wykonano wg bieżących potrzeb	2 612,00	2 008,00	76,88%
		4410	Podróże służbowe krajowe	nie było potrzeby wydatkowania środków	100,00	0,00	0,00%
RAZEM					5 312,00	3 508,00	66,04%

85154	Przeciwdziałanie alkoholizmowi				
2820	Dotacja celowa z budżetu na finansowanie lub dofinansowanie zadań zleconych do realizacji stowarzyszeniom	wykonano wg planu	3 000,00	3 000,00	100,00%
4010	Wynagrodzenia osobowe pracowników	wykonano wg planu	58 100,00	55 416,93	95,38%
4040	Dodatki i wynagrodzenia roczne	wykonano wg planu	3 837,16	3 837,16	100,00%
4110	Składki na ubezpieczenia społeczne	wykonano wg planu	11 681,00	10 689,46	91,51%
4120	Składki na Fundusz Pracy	wykonano wg bieżących potrzeb	1 669,00	1 127,25	67,54%
4170	Wynagrodzenia bezosobowe	wykonano wg bieżących potrzeb	9 250,00	4 496,00	48,61%
4190	Nagrody konkursowe	nie było potrzeby wydatkowania środków	500,00	0,00	0,00%
4210	Zakup materiałów i wyposażenia	wykonano wg planu	12 004,10	11 537,48	96,11%
4260	Zakup energii	wykonano wg bieżących potrzeb	1 500,00	1 359,47	90,63%
4280	Zakup usług zdrowotnych	wykonano wg planu	180,00	180,00	100,00%
4300	Zakup usług pozostałych	wykonano wg bieżących potrzeb	24 452,00	20 947,16	85,67%
4360	Oplaty z tytułu zakupu usług telekomunikacyjnych świadczonych w ruchomej publicznej sieci telefonicznej	wykonano wg planu	600,00	573,02	95,50%
4390	Zakup usług obejmujących wykonanie ekspertyz, analiz i opinii	wykonano wg planu	2 960,00	2 960,00	100,00%
4410	Podróże służbowe krajowe	wykonano wg bieżących potrzeb	250,00	50,15	20,06%
4430	Różne opłaty i składki	wykonano wg planu	250,00	244,00	97,60%
4440	Odpisy na zakładowy fundusz świadczeń socjalnych	wykonano wg planu	1 960,00	1 885,20	96,18%
4610	Koszty postępowania sądowego i prokuratorskiego	nie było potrzeby wydatkowania środków	280,00	0,00	0,00%
4700	Szkolenia pracowników niebędących członkami korpusu służby cywilnej	nie było potrzeby wydatkowania środków	400,00	0,00	0,00%
			132 873,26	118 303,28	89,03%
RAZEM			138 185,26	121 811,28	88,15%

GOSPODARKA ODPADAMI ZA 2017 ROK
DOCHODY

DZIAŁ	ROZ-DZIAŁ	PARA-GRAF	NAZWA KLASYFIKACJI	OPIS WYKONANIA	PLAN	WYKONANIE	%
900			Gospodarka komunalna i ochrona środowiska				
	90002		<i>Gospodarka odpadami</i>				
		0490	Wpływy z innych lokalnych opłat pobieranych przez jednostki samorządu terytorialnego na podstawie odrębnych ustaw	wykonano wg planu	834 909,00	850 141,17	101,82%
			R A Z E M		834 909,00	850 141,17	101,82%

GOSPODARKA ODPADAMI ZA 2017 ROK
WYDATKI

DZIAŁ	ROZ-DZIAŁ	PARA-GRAF	NAZWA KLASYFIKACJI	OPIS WYKONANIA	PLAN	WYKONANIE	%
900			Gospodarka komunalna i ochrona środowiska				
	90002		<i>Gospodarka odpadami</i>				
		3020	Wydatki osobowe niezaliczone do wynagrodzeń	wykonano wg bieżących potrzeb	180,00	83,30	46,28%
		4010	Wynagrodzenia osobowe pracowników	wykonano wg planu	94 760,00	87 947,36	92,81%
		4040	Dodatkowe wynagrodzenie roczne	wykonano wg planu	9 488,00	9 487,90	100,00%
		4110	Składki na ubezpieczenia społeczne	wykonano wg bieżących potrzeb	20 150,00	16 030,40	79,56%
		4120	Składki na Fundusz Pracy	wykonano wg bieżących potrzeb	2 082,00	1 628,88	78,24%
		4170	Wynagrodzenia bezosobowe	wykonano wg bieżących potrzeb	6 800,00	2 000,00	29,41%
		4210	Zakup materiałów i wyposażenia	wykonano wg planu	83 512,00	82 355,03	98,61%
		4260	Zakup energii	wykonano wg bieżących potrzeb	2 500,00	1 589,81	63,59%
		4270	Zakup usług remontowych	nie było potrzeby wydatkowania środków	400,00	0,00	0,00%
		4280	Zakup usług zdrowotnych	wykonano wg planu	100,00	100,00	100,00%

4300	Zakup usług pozostałych	wykonano wg planu	1 018 998,00	960 265,60	94,24%
4360	Opłaty z tytułu zakupu usług telekomunikacyjnych świadczonych w ruchomej publicznej sieci telefonicznej	wykonano wg bieżących potrzeb	1 770,00	875,42	49,46%
4410	Podróże służbowe krajowe	wykonano wg bieżących potrzeb	2 840,00	1 722,26	60,64%
4430	Różne opłaty i składki	wykonano wg bieżących potrzeb	4 300,00	1 223,29	28,45%
4440	Odpisy na zakładowy fundusz świadczeń socjalnych	wykonano wg planu	3 160,00	3 153,86	99,81%
4700	Szkolenia pracowników niebędących członkami korpusu służby cywilnej	wykonano wg bieżących potrzeb	1 000,00	523,00	52,30%
6060	Wydatki na zakupy inwestycyjne jednostek budżetowych	wykonano wg planu	10 000,00	9 000,00	90,00%
R A Z E M			1 262 040,00	1 177 986,11	93,34%

Skarbnik Gminy Opatowice
Celina Nowak
 Celina Nowak

Wojciech Kozłowski
 Kuzinowski Rafał

DOCHODY Z TYTULU OPŁAT I KAR O KTÓRYCH MOWA W ART. 402 UST. 4-6 USTAWY PRAWO OCHRONY ŚRODOWISKA ZA 2017 ROK
DOCHODY

DZIAŁ	ROZDZIAŁ	PARAGRAF	NAZWA KLASYFIKACJI	OPIS WYKONANIA	PLAN	WYKONANIE	%
900	90019		Gospodarka komunalna i ochrona środowiska Wpływy i wydatki związane z gromadzeniem środków z opłat i kar za korzystanie ze środowiska				
		0690	Wpływy z różnych opłat		40 000,00	27 286,46	68,22%
			Dochody z tytułu opłat i kar o których mowa w art. 402 ust. 4-6 ustawy Prawo ochrony środowiska	wykonano wg planu	40 000,00	27 286,46	68,22%
RAZEM					40 000,00	27 286,46	68,22%

WYDATKI FINANSOWANE Z OPŁAT I KAR O KTÓRYCH MOWA W ART. 402 UST. 1-4 USTAWY PRAWO OCHRONY ŚRODOWISKA ZA 2017 ROK
WYDATKI

DZIAŁ	ROZDZIAŁ	PARAGRAF	NAZWA KLASYFIKACJI	OPIS WYKONANIA	PLAN	WYKONANIE	%
900	90019		Gospodarka komunalna i ochrona środowiska Wpływy i wydatki związane z gromadzeniem środków z opłat i kar za korzystanie ze środowiska				
		3030	Różne wydatki na rzecz osób fizycznych	wykonano wg planu	20 000,00	18 000,00	90,00%
		4300	Zakup usług pozostałych	wykonano wg bieżących potrzeb	20 000,00	9 286,46	46,43%
RAZEM					40 000,00	27 286,46	68,22%

Skarbnik Gminy Oranienowo
Celina Nowak
Celina Nowak

Wojciech Adamczyk
Kazimierz Adamczyk

Strona 1

REALIZACJA DOCHODÓW NA PROGRAMY REALIZOWANE ZE ŚRODKÓW, O KTÓRYCH MOWA W ART. 5 UST. 1 PKT 2 I 3 ZA 2017 ROK

DZIAŁ	ROZ-DZIAŁ	PARA-GRAF	NAZWA KLASYFIKACJI	OPIS WYKONANIA	PLAN	WYKONANIE	%
900	90095		Gospodarka komunalna i ochrona środowiska				
			Pozostała działalność				
		6257	Dotacje celowe w ramach programów finansowych z udziałem środków europejskich oraz środków, o których mowa w art. 5 ust. 3 pkt 5 lit. a i b ustawy, lub płatności w ramach budżetu środków europejskich, realizowanych przez jednostki samorządu terytorialnego	wpływ środków z UM po zakończeniu zadania	131 381,00	0,00	0,00%
RAZEM					131 381,00	0,00	0,00%
RAZEM					131 381,00	0,00	0,00%

REALIZACJA WYDATKÓW NA PROGRAMY REALIZOWANE ZE ŚRODKÓW, O KTÓRYCH MOWA W ART. 5 UST. 1 PKT 2 I 3 ZA 2017 ROK

DZIAŁ	ROZ-DZIAŁ	PARA-GRAF	NAZWA KLASYFIKACJI	OPIS WYKONANIA	PLAN	WYKONANIE	%
900	90095		Gospodarka komunalna i ochrona środowiska				
			Pozostała działalność				
			Wydatki inwestycyjne jednostek budżetowych	wykonano wg bieżących potrzeb	151 882,14	145 543,51	95,83%
			Wydatki inwestycyjne jednostek budżetowych	wykonano wg planu	131 381,00	131 381,00	100,00%
		6059	Wydatki inwestycyjne jednostek budżetowych	wykonano wg planu	124 117,86	124 117,86	100,00%
RAZEM					407 381,00	401 042,37	98,44%
RAZEM					407 381,00	401 042,37	98,44%

Strona 1

Skarbnik Gminy Otmuchów
Celina Nowak
 Celina Nowak

Województwo
Kazimierz Adamczyk
 Kazimierz Adamczyk

Załącznik Nr 2
do Zarządzenia
Wójta Gminy Ornontowice
Nr 0050.0391.2018
z dnia 26 lutego 2018 r


GMINNY ZAKŁAD OPIEKI ZDROWOTNEJ

Skarbnik Gminy Ornontowice

Celina Nowak

Wójt

Kazimierz Giamczyk



GMINNY OŚRODEK ZDROWIA
w Ornontowicach
43-178 Ornontowice, ul. Klasztorna 1
tel. 32/42 81 042
REG. 142774/19-11-05-320

Sprawozdanie Gminnego Ośrodka Zdrowia w Ornontowicach z wykonania planu finansowego za 2017 r.

Przychody

Przychody 2017	Plan na 2017 r.	Przychody w zł.	%wykonania
701/01/01 P O Z	1 596 000,00	1 594 019,39	99,88
701/02 i 702/1 Medycyna pracy	990 000,00	998 090,90	100,82
701/03 Dzierżawa i media	43 755,00	44 839,40	102,48
701//04 Fizykoterapia	59 000,00	61 500,00	104,24
750 Przychody finansowe	3 000,00	2 942,05	98,07
760 Dotacje i pozostałe przychody oper.	2 245,00	2 245,20	100,00
Ogółem przychody	2 694 000,00	2 703 636,94	100,36

Koszty

Koszty 2017	Plan na 2017 r.	Koszty w zł.-	%wykonania
401 – zużycie materiałów : leków, sprzętu jednorazowego, wody, materiałów gospodarczych,, oleju opałowego, energii elektr.	110 000,00	109 879,22	99,89
402–usługi obce: medyczne, serwisowe,pocztowe, remontowe, telefoniczne, p/poż, bhp, monitor. systemów alarmowych, doradcze , kierowanie ośrodkiem, archiwizacja dokumentów	844 000,00	843 991,00	100,00
405 – wynagrodzenia na rzecz pracowników: umowy o pracę, umowy zlecenia, umowy o dzieło	1 227 000,00	1 226 874,46	99,99
406 – świadczenia na rzecz pracowników. : ubezpieczenia społeczne, składki pracodawcy , szkolenia pracowników,	405 000,00	404 931,71	99,98
408 – amortyzacja środków trwałych	50 000,00	49 818,39	99,64
409 – pozostałe koszty rodzajowe : podróże służbowe, ubezpieczenia OC i majątkowe zakładu , podatek od nieruchomości , pranie odzieży, usuwanie odpadów medycznych i kom.	30 000,00	29 900,00	99,67
761 –pozostałe koszty operacyjne	28 000,00	27 979,84	99,93
Ogółem koszty	2 694 000,00	2 693 374,62	99,98

Przychody na 31.12.2017 r. **2 703 636,94**
Koszty na 31.12.2017 r. **2 693 374,62**

Zysk netto : **10 262,32**

GŁÓWNA KSIĘGOWA

mgr Danuta Machała

DYREKTOR
GMINNEGO OŚRODKA ZDROWIA
w Ornontowicach
dr hab. n. o zdr. Tomasz Holeccki

Przychody GOZ Ornontowice za 2017 r.

Przychody ogółem za 2017r. wykonane zostały w 100,36 % w stosunku do rocznego planu finansowego, a najwyższe wartości przychodów to :

- a) **P.O.Z**, której roczny plan finansowy w został wykonany w 99,88 % i stanowi 58,96 % ogólnej kwoty przychodów 2017 r.
- b) **Medycyna pracy**, której przychody w 2017r. wykonane zostały w 100,82 % w stosunku do rocznego planu i stanowi 36,92 % ogólnej kwoty przychodów tego okresu.

Łączne przychody POZ i Medycyny pracy stanowią 95,88 % całej kwoty przychodów za 2017r. Przychody z pozostałych źródeł stanowiły tylko ok. 4,00 % ogólnej wartości przychodów za 2017r.

Należności krótkoterminowe GOZ na dzień 31.12.17 r. to kwota zł 434 407,74– w tym:

- z NFZ	zł 139 684,44
- z KWK „Budryk”	zł 216 242,64
- za dzierżawę i media	zł 4 824,20
- za medycynę pracy	zł 73 656,46

W w/w kwocie - wartość zł 9 407,00 stanowią należności wymagalne (w tym zł 3 300,00 za media z gabinetu stomatologicznego, a zł 6 107,00 za badania wykonane w ramach medycyny pracy).

Koszty GOZ Ornontowice za 2017 r.

Koszty GOZ Ornontowice w 2017r. wykonane zostały w 99,80 % w stosunku do rocznego planu finansowego.

Pozycje kosztowe o najwyższej wartości to:

- konto **402** – usługi obce wykonane w 100,00 %, a koszty te stanowią 31,34 % kosztów ogółem za 2017 r .
- konto **405** – wynagrodzenia na rzecz pracowników (umowy o pracę, umowa o dzieło) wykonane na poziomie 99,61 %, a koszty te stanowią 45,55% łącznej kwoty kosztów zam2017 r.
- konto **406** – świadczenia na rzecz pracowników tj. ubezpieczenia społeczne, szkolenia pracowników – plan 2017 r. został wykonany w 99,98 % - koszty te stanowią 15,03 % całej wartości kosztów za 2017 r.

Koszty osobowe stanowią 60,58 % łącznych kosztów GOZ poniesionych w okresie bieżącego roku.

W GOZ Ornontowice nie ma zobowiązań wymagalnych ani długoterminowych, ponieważ wszystkie rodzaje zobowiązań regulowane są w obowiązujących terminach płatności.

W naszym ośrodku mamy tylko zobowiązania krótkoterminowe, wynikające z bieżących faktur za dostawy usług i materiałów oraz zobowiązania publicznoprawne, których termin płatności jest zawsze dotrzymywany. Mamy też rezerwy na zobowiązania, rozliczane na koniec okresu sprawozdawczego.

Zobowiązania krótkoterminowe i rezerwy na zobowiązania na koniec 2017r. wynosiły zł 240 761,58 i dotyczyły n/w tytułów :

- zł 46 334,99 to zobowiązania wobec ZUS dotyczące składek na ubezpieczenia społeczne i zdrowotne za m-c 12/ 2017 r.(płatne w 01/2018 r.),
- zł 10 204,00 to zobowiązanie wobec Urzędu Skarbowego za 12/2017r (płatne w 01/2018r.)
- zł107 028,25 to zobowiązania wobec dostawców usług i materiałów (płatne zgodnie z terminami płatności wynikającymi z faktur),
- zł 77 194,34 to rezerwy na przyszłe świadczenia pracownicze.

W okresie 2017 roku sytuacja finansowa GOZ była stabilna, co umożliwiała pokrywanie wszystkich kosztów i zobowiązań tego okresu sprawozdawczego z bieżących środków obrotowych.

Koszty osobowe pokryte zostały w 97,68 % przychodami z kontraktu z NFZ.

Zabezpieczenie finansowe pozostałych pozycji kosztowych uzyskane zostało w przeważającej większości z przychodów z medycyny pracy, które stanowiły prawie 37 % ogólnej wartości wszystkich przychodów 2017r.

GLÓWNA KSIĘGOWA

mgr Danuta Machała


DYREKTOR
GIMNASTYCZNEGO OŚRODKA ZDROWIA
w Ornontowicach

dr hab. n. o. zdr. Tomasz Hblecki

Załącznik Nr 3
do Zarządzenia
Wójta Gminy Ornontowice
Nr 0050.0391.2018
z dnia 26 lutego 2018 r


INSTYTUCJA KULTURY

ARTERIA - CENTRUM KULTURY I PROMOCJI

Skarbnik Gminy Ornontowice

Celina Nowak

Wójt

Kazimierz Adamczyk



Sprawozdanie z działalności ARTerii - Centrum Kultury i Promocji w Ornontowicach za 2017 rok

Zgodnie ze swoim statutem ARTeria jest organizatorem lub współorganizatorem wielu wydarzeń kulturalnych w Ornontowicach. Kolejny rok z rzędu podejmowana jest większa ilość przedsięwzięć, do realizacji których bezpośrednio zaangażowani są pracownicy oraz grupy prowadzące działalność kulturalną. Do tego typu przedsięwzięć należy zaliczyć m.in. Koncert kołęd, koncert noworoczny, Spektakl „Pozytywka”, koncerty wychowanków ogniska muzycznego, Koncert Zaduszkowy, Spotkanie z Mikołajem, „Biesiadę Barbórkową”, Strojenie Choinki.

Niejednokrotnie wspieramy organizacyjnie przedsięwzięcia kulturalne, m.in. WOŚP, Powiatowy Konkurs Poezji Bożonarodzeniowej, Między-gimnazjalny Konkurs Recytatorski, Obchody 100-lecia klasztoru Sióstr Służebniczek w Ornontowicach, Dzień św. Ambrożego itd. Ponadto ARTeria jest miejscem cyklicznych spotkań i różnego rodzaju wydarzeń organizowanych przez wiele grup społecznych oraz jednostki oświatowe działające na terenie Ornontowic. Każde z organizowanych przez nie przedsięwzięć odbywa się ze wsparciem pracowników ARTerii.

Od tego roku w celu organizacji Ornontowickich Dni z Kulturą (ODzK), które zastąpiły dotychczasowe Dni Ornontowic, rozpoczęliśmy aktywne działania na rzecz pozyskiwania sponsorów i partnerów tego wydarzenia.

W nowej formie w ramach ODzK, imprezy odbywają się w każdą niedzielę:

- | | |
|------------|---|
| 28 maja | Festyn Rady Rodziców |
| 4 czerwca | Niedziela z Dniem Dziecka |
| 11 czerwca | Niedziela ze szkołą tańca Igora Gutowskiego |
| 18 czerwca | Niedziela Powiatowym koncert chórów i Orkiestr pod patronatem Starosty Mikołowskiego Henryka Jaroszka |
| 25 czerwca | Niedziela ze szkołą tańca StandART |
| 9 lipca | Koncert Latino Lovers |
| 16 lipca | Niedziela z Reggae |
| 23 lipca | Koncert Zawiało |

30 lipca	Young Stage
6 sierpnia	Niedziela z Radiem Piekary
13 sierpnia	Niedziela z Musicałem „Ja się boję sama spać”
20 sierpnia	Piknik Militarny
27 sierpnia	Dożynki
3 września	Koncert Rootsvelt i The Harpagans
10 września	Parafiada

W ramach prowadzonego ogniska muzycznego, w ARTerii Centrum Kultury i Promocji w Ornontowicach odbywają się w systemie cotygodniowym następujące zajęcia:

	Styczeń/czerwiec	Październik/grudzień
nauka gry na instrumentach klawiszowych	40 osób;	42 osób;
nauka gry na gitarze	20 osób;	18 osób;
nauka gry na perkusji	3 osoby;	3 osoby;
nauka gry na flecie poprzecznym	2 osoby;	2 osoby;
nauka gry na akordeonie	1 osoba;	1 osoba;
nauka gry na trąbce	1 osoba;	-
nauka gry na skrzypcach	-	1 osoba;
nauka śpiewu	7 osób;	6 osób;
zajęcia ceramiczne	10 osób;	8 osób;
zajęcia z witrażu dla młodzieży i dorosłych	-	6 osób;
zajęcia filmowe dla młodzieży - FILMOVIES	-	18 osób;
W sumie	84 osoby;	105 osób;

W ramach edukacji kulturalnej kontynuujemy cykl bezpłatnych spotkań z muzykami z Filharmonii Śląskiej dla dzieci. W koncertach uczestniczą dzieci z Ochronki, Przedszkola im. Kubusia Puchatka oraz pierwszych klas Szkoły Podstawowej - w jednym koncercie uczestniczy ok. 100 dzieci.

W ferie zimowe nasza instytucja zorganizowała cykl warsztatów oraz zajęć dla dzieci i młodzieży, jak również turniej gier na dużym ekranie.

W wakacje z inicjatywy pracowników został zrealizowana PAKA czyli Parkowa Akademia Kreatywna ARTerii, której celem było rozwijanie kreatywności dzieci i młodzieży oraz ożywienie przestrzeni parkowej. W każdą środę wakacji w Amfiteatrze Parkowym pracownicy ARTerii prowadzili dla dzieci warsztaty plastyczne.

W sierpniu zostały zorganizowane dla młodzieży warsztaty pod nazwą „Jak stworzyć film na kanał YOUTUBE”, które spotkały się z bardzo dużym zainteresowaniem. Działania

te doprowadziły do rozpoczęcia z początkiem roku szkolnego działalności grupy filmowej FILMOVIES.

Kolejnym filmowym projektem była „Szkoła Animacji”, która została zrealizowana dzięki Grupie Nieformalnej „VIS” czyli niezależnej grupie studentów z Orontowic oraz ARTerii Centrum Kultury i Promocji w Orontowicach. Projekt ten dofinansowano w kwocie 3.000,00 zł, ze środków programu „Działaj Lokalnie” Polsko-Amerykańskiej Fundacji Wolności realizowanego przez Akademię Rozwoju Filantropii w Polsce we współpracy ze stowarzyszeniem Centrum Społecznego Rozwoju w Mikołowie. Głównym celem projektu było rozwinięcie pasji młodych ludzi z naszej miejscowości oraz nauczenie ich techniki animacji poklatkowej, która umożliwia w łatwy i tani sposób przedstawić swoje wizje w postaci filmu. W ramach warsztatów powstały m.in. 3 krótkie filmiki oraz została zorganizowana gala filmowa. Podczas wydarzenia odbyło się podsumowanie projektu, zobaczyć można było pokaz sondy przeprowadzonej wśród mieszkańców Orontowic oraz premiery trzech animacji poklatkowych stworzonych przez dzieci i młodzież w ramach warsztatów. W trakcie Gali twórcy animacji mogli podzielić się z resztą gości tym, jak przebiegał ich proces twórczy.

Po raz pierwszy został ogłoszony konkurs filmowy „Twój ulubiony przedmiot w szkole”, który powstał z inicjatywy ARTerii Centrum Kultury i Promocji oraz instruktorów prowadzących grupę filmową Filmovies. Do zdobycia w konkursie były cenne nagrody w postaci kart podarunkowych oraz voucherów do kina dla wszystkich uczestników, których prace spełniły zapisy regulaminu. Pomysł konkursu spotkał się z takim wielkim zainteresowaniem, że wszyscy jednogłośnie postanowili wpisać go na stałe w kalendarz wydarzeń ARTeryjnych.

Przy ARTerii działają:

Towarzystwo Miłośników Orontowic

Chór „Jutrzenka”,

Zespół folklorystyczny „Marzanki”

Kapela Podwórkowa „Śląskie Bajery”

Zespół „Manowce”

Grupa Filmowa FILMOVIES

W związku z bardzo prężnym rozwojem i licznym sukcesami Teatru „Naumiony” zapadała decyzja, iż grupa ta otrzyma dodatkowe środki finansowe na prowadzone działania, które zostaną przekazane w formie dotacji dla Fundacji Szafa Gra. W związku z powyższym z miesiącem marcem bieżącego roku Teatr stał się grupą niezależną finansowo od ARTerii. Na działalność teatru i fundacji Szafa Gra, zostały przekazane pomieszczenia poza budynkiem

ARTerii, natomiast ARTeria nadal będzie wspierać działania teatralne udzielając bezpłatnie pomieszczenia, sprzęt i obsługę techniczną na potrzeby realizowanych spektakli.

ARTeria udostępnia nieodpłatnie pomieszczenia dla następujących grup, działających na rzecz mieszkańców Gminy Ornontowice, systematycznie wspierając te organizacje:

Koło Gospodyń Wiejskich
Teatr „Naumiony”
Fundacja Szafa Gra
Koło Emerytów, Rencistów i Inwalidów
Związek Hodowców Gołębi Poczтовых
Związek Hodowców Drobego Inwentarza
Rejonowe Stowarzyszenie Pszczelarzy
powiatowy Uniwersytet Trzeciego Wieku

Kontynuowana jest współpraca z szkołami tańca. Gliwicka Szkoła Tańca Igora Gutowskiego, z powodzeniem rozwinęła zajęcia z tańca towarzyskiego zarówno dla dzieci jak i dorosłych. Efektem ich pracy jest udział dziecięcych par tanecznych w zawodach regionalnych, warto w tym miejscu zauważyć, iż podopieczni szkoły coraz częściej zdobywają medale i wyróżnienia w znaczących turniejach tanecznych.

Wszystkie nasze działania i inicjatywy promujemy na naszej stronie www oraz na Fanpage`u na facebook`u. Pod koniec roku uruchomiliśmy profil ARTerii na Instagramie. Zauważamy wysoką skuteczność tych środków komunikacji z odbiorcami, dlatego mocno stawiamy na fotografię i film.

W ramach promocji dziedzictwa kulinarnego po raz kolejny został zorganizowany konkurs na babę wielkanocną, który spotyka się jak zawsze z dużym zainteresowaniem w środowisku lokalnym.

Dyrektor ARTerii
Centrum Kultury i Promocji
w ORNONTOWICACH
mgr inż. Aleksandra Malczyk

Załącznik Nr 4
do Zarządzenia
Wójta Gminy Ornontowice
Nr 0050.0391.2018
z dnia 26 lutego 2018 r


INSTYTUCJA KULTURY

GMINNA BIBLIOTEKA PUBLICZNA

Skarbnik Gminy Ornontowice

Celina Nowak


Kazimierz Adamczyk



Sprawozdanie

z działalności Gminnej Biblioteki Publicznej w Ornontowicach

za okres 1 stycznia – 31 grudnia 2017 r.

Statutowym celem działalności Gminnej Biblioteki Publicznej w Ornontowicach jest zaspokajanie potrzeb oświatowych, kulturalnych i informacyjnych mieszkańców Gminy Ornontowice oraz uczestniczenie w upowszechnianiu wiedzy i kultury (§ 8 Statutu Gminnej Biblioteki Publicznej w Ornontowicach, nadanego Uchwałą Rady Gminy Ornontowice nr XLIX/394/09 z dnia 21 grudnia 2009 r.).

Strukturę organizacyjną Biblioteki, zakres działań, podział czynności i odpowiedzialność poszczególnych pracowników określa Regulamin Organizacyjny.

Na dzień 31.12.2017 r. Biblioteka zatrudniała 4 osoby na umowę o pracę, w tym 2 osoby w pełnym wymiarze czasu pracy.

Akcje czytelnicze oraz imprezy stałe i cykliczne organizowane przez Bibliotekę:

- „Cała Polska czyta dzieciom” /styczeń-grudzień/;
- „Biblioteczna Akademia Malucha” /styczeń-czerwiec, wrzesień-grudzień/;
- „Ferie w Bibliotece 2017” /styczeń/;
- Dyskusyjny Klub Kulturalny /styczeń-czerwiec/;
- „Z biblioteką w komputerowy świat” szkolenie komputerowe /marzec-kwiecień/;
- „Ogólnopolski Tydzień Bibliotek” /maj/;
- Warsztaty rękodzieła artystycznego /styczeń-maj/;
- rajd rowerowy „Odjazdowy bibliotekarz” /czerwiec/;
- „Wakacje w bibliotece” /sierpień/;
- „Narodowe czytanie” /wrzesień/;
- akcja „Mamo, tato, zapiszcie mnie do biblioteki” /październik-grudzień/.

Udział biblioteki w gminnych imprezach:

- uczestnictwo w Finale Wielkiej Orkiestry Świątecznej Pomocy /styczeń/;

Statystyka (stan na 31.12.2017 r.):

- czytelnicy zarejestrowani: **1035** osób;
- odwiedziny w bibliotece ogółem: **23612** osób, w tym:
- odwiedziny w czytelni komputerowej: **3325** osób;
- wypożyczenia książek, czasopism i dokumentów elektronicznych: **16197**, w tym:
 - na zewnątrz: **15757** woluminów;
 - w czytelni: **440** woluminów.

Skontrum zbiorów bibliotecznych: 17 lipca - 4 sierpnia; biblioteka nieczynna.

Udział biblioteki w programach, realizacja projektów:

- udział w programie „**Kurs na języki obce**” – e-learningowa edukacja dzieci, młodzieży, studentów, dorosłych poprzez zapewnienie dostępu do platformy do nauki języków obcych: angielski, angielski biznesowy, francuski, hiszpański, niemiecki i włoski /październik 2016 r. – październik 2017 r./
- realizacja projektu „**Biblioteka na tropie zbrodni – spotkania z kryminałem**” dofinansowanego w ramach Programu Ministra Kultury i Dziedzictwa Narodowego **Partnerstwo dla Książki 2017** /kwiecień-lipiec 2017 r./;
- realizacja projektu „**Niecodzienne spotkania z książką, czyli warsztaty teatralno-literackie dla dzieci**” dofinansowanego w ramach Programu Ministra Kultury i Dziedzictwa Narodowego **Partnerstwo dla Książki 2017** /czerwiec-grudzień 2017 r./
- realizacja Programu Wieloletniego „**Narodowy Program Rozwoju Czytelnictwa - Priorytet 1: Zakup nowości wydawniczych do bibliotek publicznych**”; dofinansowanie ze środków Ministra Kultury i Dziedzictwa Narodowego /czerwiec-listopad 2017 r./.

**Przegląd ważniejszych wydarzeń w okresie sprawozdawczym
tj. od 01.01.2017 r. do 31.12.2017 r.**

Data	Wydarzenie	Liczba uczestn.
5.01.2017	Zakończenie szkolenia komputerowego pt. „Z biblioteką w komputerowy świat” - spotkanie z uczestnikami XIV edycji: jesień 2016; rozdanie zaświadczeń o ukończeniu szkolenia.	5
15.01.2017	XXV Finał Wielkiej Orkiestry Świątecznej Pomocy – książki cegiełki, organizacja kącika dla dzieci z grami, zabawami, działaniami kreatywnymi w formie zajęć plastycznych.	
17.01.2017 - 26.01.2017	Ferie w Bibliotece 2017 <ul style="list-style-type: none"> • Mrozem malowane – inspiracje plastyczne dla dzieci • Rozgrywki komputerowe dla młodzieży • „Do dzieła!” - kreatywne ozdoby z puzzli i patyczków po lodach • Zima w kolorach tęczy – zajęcia techniczne, gry ruchowe • Dzika Afryka - zajęcia techniczne, gry i zabawy ruchowe 	13 12 14 15 14
31.01.2017	Biblioteczna Akademia Malucha dla przedszkolaków Przedszkola im.	24
1.02.2017	Kubusia Puchatka nt. „Co się dzieje kiedy śpimy?”; przeczytanie bajek	18
3.02.2017	„O zółwiu, który chciał spać”, „Baranek Bronek” i „Co się dzieje, kiedy śpisz?”;	28
8.02.2017	wykonywanie zakładek do książek z motywem sowy; wypożyczanie bajek.	22

Data	Wydarzenie	Liczba uczestn.
8.02.2017	Biblioteczna Akademia Malucha dla przedszkolaków dla Przedszkola im. Aniołów Stróżów nt. „Rodzina jest najważniejsza!” pogadanka na temat rodziny i sposobach wspólnego spędzania czasu z dzieckiem oraz pomocy osobom starszym; przeczytanie bajek: „ <i>Elmer i dziadek Eldo</i> ”, „ <i>Dzieci to koszarne zwierzątka domowe</i> ” oraz „ <i>To, co najbardziej lubię... Rodzina</i> ”.	29
16.02.2017 - 24.02.2017	Tu czy tam? Współczesna polska ilustracja dla dzieci – warsztaty dla uczniów klas I-III szkoły podstawowej – 10 spotkań. Rozmowy o projektowaniu książek, ich twórcach, rodzajach książek współczesnych; głównym aspektem omawianych tematów jest ilustracja w książkach dla dzieci; warsztatom towarzyszyły ciekawa prezentacja i różne zadania do wykonania.	236
24.02.2017	Warsztaty rękodzieła artystycznego: „Patyczki – ciekawe pomysły”; wykonywanie organizerów i ramek na zdjęcia z patyczków do lodów, ozdabianie techniką decoupage.	12
02.03.2017	Biblioteczna Akademia Malucha dla przedszkolaków dla Przedszkola im. Aniołów Stróżów nt. „Śmieszne historyjki o śmiesznych zwierzątkach”; pogadanka nt. własnych i ulubionych zwierząt; przeczytanie bajek: „ <i>Kotek Splotek</i> ”, „ <i>Baranek Broniek</i> ”, <i>Pan Brumm tego nie rozumie</i> ”.	38
7.03.2017	Biblioteczna Akademia Malucha dla przedszkolaków Przedszkola im.	21
8.03.2017	Kubusia Puchatka nt. „Lądujemy na księżycu!”; czytanie bajki „ <i>Kosmosmerf</i> ”,	24
9.03.2017	zagadki, zabawy dźwiękowe, plastyczne; wypożyczenie bajek dla grupy.	28
17.02.2017 -16.03.2017	Konkurs plastyczny „Tu czytam” dla uczniów klas I-III Zespołu Szkolno-Przedszkolnego w Gminie Ornontowice; rozstrzygnięcie konkursu, rozdanie nagród.	
15.03.2017	Biblioteczna Akademia Malucha dla przedszkolaków dla Przedszkola im. Aniołów Stróżów nt. „Umiem się dzielić”; pogadanka nt. wspólnego bawienia i dzielenia się z innymi; przeczytanie bajek: „ <i>Tupcio Chrupcio: umiem się dzielić</i> ”, „ <i>O zółwiu, który chciał spać</i> ”.	39
24.03.2017	Warsztaty rękodzieła artystycznego: „Zajączki, ozdoby wielkanocne” - wykonywanie zajączków z włóczki i ścierki frotte.	12
5.04.2017	Biblioteczna Akademia Malucha dla przedszkolaków Przedszkola im.	19
6.04.2017	Kubusia Puchatka nt. „Spotkanie z bajką wielkanocną”; czytanie bajek:	32
7.04.2017	„ <i>Kukuryk</i> ”, „ <i>Wielkanocny zajączek</i> ” i opowiadania Renaty Piątkowskiej „ <i>Śmigus-Dyngus</i> ”; pogadanka na temat Świąt Wielkanocnych, zagadki, rysowanie kurczątką, szukanie zajączków ukrytych wypożyczenie bajek.	24
11.04.2017	Zakończenie XV edycji szkolenia komputerowego dla osób w wieku 50+ pt. „Z biblioteką w komputerowy świat”.	4
21.04.2017	Spotkanie autorskie z Olgą Rudnicką w ramach projektu „ Biblioteka na tropie zbrodni – spotkania z kryminałem ”.	10
27.04.2017	2 spotkania autorskie z Bartłojem Basiurą w ramach projektu „ Biblioteka na tropie zbrodni – spotkania z kryminałem ”.	53
5.05.2017	Biblioteczna Akademia Malucha dla przedszkolaków Przedszkola im. Kubusia Puchatka nt. „Spotkanie z teatrem”; pogadanka; czytanie bajki „ <i>Franklin i teatrzyk szkolny</i> ”, słuchanie audiobooka opowiadania „Teatr” G. Kasdepke z książki „ <i>Bon czy ton</i> ”, oglądanie i słuchanie audiobooka „ <i>Chory kotek</i> ”.	24

Data	Wydarzenie	Liczba uczestn.
8.05.2017	Spotkanie autorskie z Joanną Jodelką w ramach projektu „Biblioteka na tropie zbrodni – spotkania z kryminałem”.	14
8.05.2017 - 15.05.2017	XIV Ogólnopolski Tydzień Bibliotek pod hasłem „Biblioteka? Oczywiście!": <ul style="list-style-type: none"> • akcja „wymień się książką” • amnestia • kiermasz książek • wystawa grafik „Lektura pokarmem wyobraźni” • „Zoom na bibliotekę” – spotkania czytelnicze dla dzieci - 4 spotkania • spotkanie środowiska bibliotekarskiego • „Opakowania na prezenty” - warsztaty rękodzieła artystycznego. 	86 12
17.05.2017	Biblioteczna Akademia Malucha dla przedszkolaków dla Przedszkola im. Aniołów Stróżów nt. „Jestem sobie miły przedszkolaczek”; pogadanka nt. dobrego i kulturalnego zachowania względem innych ; przeczytanie bajek: „Kicia Kocia mówi dzień dobry!”, „Czekolada”.	38
22.05.2017	Spotkanie autorskie z Thomasem Arnoldem w ramach projektu „Biblioteka na tropie zbrodni – spotkania z kryminałem”.	21
25.05.2017	„Mini-detektyw to jest to!” warsztaty detektywistyczne dla dzieci w ramach projektu „Biblioteka na tropie zbrodni – spotkania z kryminałem”.	64
30.05.2017	Warsztaty detektywistyczne dla gimnazjalistów w ramach projektu „Biblioteka na tropie zbrodni – spotkania z kryminałem”.	82
7.06.2017	Spotkanie autorskie z Marią Ulatowską i Jackiem Skowrońskim w ramach projektu „Biblioteka na tropie zbrodni – spotkania z kryminałem”.	10
9.06.2017	Przedstawienie teatralne „Witajcie w naszej bajce” w wyk. Teatru Edu-Artis z Krakowa; w ramach projektu „Niecodziennie spotkania z książką, czyli warsztaty teatralno-literackie dla dzieci”.	125
10.06.2017	Rajd rowerowy „Odjazdowy bibliotekarz” organizowany wspólnie z MBP w Orzeszu; trasa: Ornontowice-Orzesze-Bujaków-Chudów-Ornontowice; zwiedzanie Ogrodu Parafialnego w Bujakowie, Zamek w Chudowie.	48
13.06.2017	Przedstawienie teatralne „W księdze się mieści świat opowieści” w wyk. Teatru Maska z Krakowa; w ramach projektu „Niecodziennie spotkania z książką, czyli warsztaty teatralno-literackie dla dzieci”.	94
13.06.2017	Przedstawienie teatralne „Wyobraźnia czeka ukryta w bibliotekach” w wyk. Teatru Maska z Krakowa; w ramach projektu „Niecodziennie spotkania z książką, czyli warsztaty teatralno-literackie dla dzieci”.	96
14.06.2017	Biblioteczna Akademia Malucha dla przedszkolaków dla Przedszkola im. Aniołów Stróżów nt. „Hurra! Już wkrótce wakacje!”; pogadanka nt. spędzania wolnego czasu i bezpiecznych wakacji ; przeczytanie bajek: „Karolcia nad morzem!”, „Rikuś rycerzem”.	31
19.06.2017	Biblioteczna Akademia Malucha dla przedszkolaków Przedszkola im. Kubusia Puchatka nt. „Wakacje!”; przeczytanie bajek: „Kamilka na plaży” i „Maja na tropie jaja”; słoneczkowe życzenia wakacyjne; pogadanka nt. wakacyjnych przygód.	49
24.06.2017	Detektywistyczna Gra Terenowa „Kryminalne zagadki Ornontowic” z udziałem gościa specjalnego aktora Bronisława Cieślaka w ramach projektu „Biblioteka na tropie zbrodni – spotkania z kryminałem”.	75

Data	Wydarzenie	Liczba uczestn.
10.08.2017 – 24.08.2017	Wakacje w Bibliotece 2017 <ul style="list-style-type: none"> • Podróż dookoła świata – animacje Cioci Asi • Emotki i inne letnie stworki – zajęcia techniczne • Kocie historie – zajęcia techniczne i zabawy ruchowe. 	43
2.09.2017	Narodowe Czytanie „Wesela” Stanisława Wyspiańskiego; czytają aktorzy Teatru Naumiony z Ornontowic.	36
7.09.2017 -16.10.2017	Konkurs czytelniczy dla wszystkich „Chodzę do biblioteki, bo...” , polegający na dokończeniu zdania konkursowego; odpowiedzi wysyłane na e-mail lub wrzucane do skrzynki w holu biblioteki.	28
12.09.2017 - 13.09.2017	Warsztaty teatralno-literackie „Podstawy aktorstwa” prowadz. Iwona Woźniak; wykorzystanie elementów pedagogiki zabawy i teatru jako metod pozbycia się stresu. W ramach projektu „Niecodzienne spotkania z książką, czyli warsztaty teatralno-literackie dla dzieci”; 4 spotkania.	87
26.09.2017 -27.09.2017	Warsztaty teatralno-literackie „Słucham, tworzę ilustruję” prowadz. Zofia Piątkowska-Wolska z Wydawn. Tibum; papierowy teatr – Kamishibai: słuchanie i prezentowanie opowieści. W ramach projektu „Niecodzienne spotkania z książką, czyli warsztaty teatralno-literackie dla dzieci”; 4 spotkania.	83
3.10.2017 - 4.10.2017	Warsztaty teatralno-literackie „Lokalne opowieści” prowadz. Joanna Sodzawiczny; tworzenie scenariuszy spektakli w konwencji Teatru Kamishibai. W ramach projektu „Niecodzienne spotkania z książką, czyli warsztaty teatralno-literackie dla dzieci”; 4 spotkania.	86
5.10.2017	Biblioteczna Akademia Malucha dla przedszkolaków Przedszkola im. Kubusia Puchatka nt. „Warto czytać i chodzić do biblioteki”; pogadanka na temat książek, wartości czytania i korzystania z biblioteki; przeczytanie bajki „O dzieciach, które kochają książki”; pokazanie biblioteki i wypożyczenie książek dla grupy.	45
9.10.2017	Biblioteczna Akademia Malucha dla przedszkolaków Przedszkola im. Aniołów Stróżów pt. „Ja chcę czytać”; pogadanka nt. książek i wypożyczaniu ich w bibliotece; przeczytanie bajek: „O dzieciach, które kochają książki”, „Świnka Peppa – Ja chcę czytać”.	32
25.10.2017 - 26.10.2017	Warsztaty teatralno-literackie „Warsztaty senograficzno-plastyczne” prowadz. Barbara Wiktorowicz; tworzenie ilustracji i kostiumów do spektakli w konwencji Teatru Kamishibai. W ramach projektu „Niecodzienne spotkania z książką, czyli warsztaty teatralno-literackie dla dzieci”; 4 spotkania.	85
30.10.2017	Biblioteczna Akademia Malucha dla przedszkolaków Przedszkola im. Aniołów Stróżów pt. „Jak ja uwielbiam wakacje” pogadanka nt. wakacji, wspólnego spędzania czasu, ciekawych miejscach do odwiedzenia; przeczytanie bajek: „Pan Brumm na Hula Hula”, „Kamilka na plaży”.	34
14.11.2017 - 15.11.2017, 21.11.2017	Warsztaty teatralno-literackie „Opracowanie reżyserskie” prowadz. Iwona Woźniak; tworzenie ilustracji i kostiumów do spektakli w konwencji Teatru Kamishibai. W ramach projektu „Niecodzienne spotkania z książką, czyli warsztaty teatralno-literackie dla dzieci”; 8 spotkań.	84

Data	Wydarzenie	Liczba uczestn.
21.11.2017	<p>4 premiery mini spektakli opowieści o Ornontowicach w konwencji teatru Kamishibai:</p> <ul style="list-style-type: none"> • "O tym, jakie tajemnice skrywa staw w Parku Gminnym" • "O tym, dlaczego w Ornontowicach nie ma duchów" • "O tym, dlaczego nie warto kraść" • "O tym, skąd się w Ornontowicach żaby wzięły". <p>Występy uczniów wszystkich klas III – uczestników warsztatów teatralno-literackich przed rodzicami i rodzinami dzieci, zaproszonymi gośćmi.</p> <p>W ramach projektu „Niecodzienne spotkania z książką, czyli warsztaty teatralno-literackie dla dzieci”; 4 spotkania.</p>	192
27.11.2017	<p>Biblioteczna Akademia Malucha dla przedszkolaków Przedszkola im. Aniołów Stróżów pt. „Jestem sobie przedszkolakiem!"; pogadanka nt. wakacji, wspólnego spędzania czasu, ciekawych miejscach do odwiedzenia ; przeczytanie bajek: „Tupcio Chrupcio – Przedszkolak na medal”, „Kotek Splotek”, „Kicia Kocia mówi: dzień dobry!”.</p>	37
11.12.2017	<p>Niecodzienne spotkania z książką, czyli teatrzyk Kamishibai w bibliotece – wizyta uczniów Zespołu Szkolno-Przedszkolnego z Gierałtowic; występy ornontowickich uczestników projektu - uczniów klas IIID i IIIC ze spektaklami: „Dlaczego w Ornontowicach nie ma duchów" i „Dlaczego nie warto kraść”; prezentacja działalności biblioteki; 2 spotkania.</p>	49
14.12.2017	<p>Biblioteczna Akademia Malucha dla przedszkolaków Przedszkola im. Kubusia Puchatka nt. „Śnieg na Gwiazdkę”; czytanie opowiadań o Kubusiu Puchatku „Śnieg na Gwiazdkę” i „Wigilia u Kubusia Puchatka”; pogadanka nt. śniegu i Świąt Bożego Narodzenia; rysowanie choinek na tabletach; życzenia świąteczne, poczęstunek.</p>	43
21.12.2017	<p>Biblioteczna Akademia Malucha dla przedszkolaków Przedszkola im. Aniołów Stróżów pt. „Śnieg na Gwiazdkę”; pogadanka nt. Świąt Bożego Narodzenia, świąteczne życzenia, przeczytanie bajki o Kubusiu Puchatku „Śnieg na Gwiazdkę”.</p> <p>Występ uczniów klasy III z mini spektaklem w formie teatru Kamishibai pt. „Dlaczego nie warto kraść?"; prezentacja teatrzyku Kamishibai.</p>	49
24.11.2017 - 31.12.2017	<p>Wystawa „Niecodzienne spotkania z książką” prezentująca fotografie wszystkich etapów realizacji projektu oraz prace wykonane przez dzieci podczas zajęć warsztatowych.</p> <p>W ramach projektu „Niecodzienne spotkania z książką, czyli warsztaty teatralno-literackie dla dzieci”.</p>	199

Ornontowice, 05.01.2018 r.

DYREKTOR
Gminnej Biblioteki Publicznej
w ORNONTOWICACH
[Signature]
mgr Małgorzata Wajszczuk

ZESTAWIENIE PRZYCHODÓW

Konto	Nazwa konta / przychody	Plan	Wykonanie	%
700	Przychody (wydruki)	1 077,00	1 077,00	100
750	Przychody finansowe	34,00	34,00	100
760-01	Dotacja podmiotowa	188 024,60	188 024,60	100
760-02	Dotacja celowa	4 150,00	4 150,00	100
760-03	Darowizny	1 000,00	1 000,00	100
760-04	Pozostałe przychody (kary, upomnienia)	640,00	640,000	100
760-20	Dotacja celowa – Biblioteka na tropie zbrodni...	8 680,00	8 680,00	100
760-30	Dotacja celowa – Niecodzienne spotkania z książką	12 920,00	12 920,00	100
Razem:		216 525,60	216 525,60	100

ZESTAWIENIE KOSZTÓW

Konto	Nazwa konta / koszty	Plan	Wykonanie	%
401	Zużycie energii i materiałów	35 999,99	35 999,99	100
402	Usługi obce	6 007,84	6 007,84	100
403	Pozostałe opłaty (licencje)	2 654,16	2 654,16	100
404	Wynagrodzenia	142 281,45	142 281,45	100
405	Świadczenia na rzecz pracowników oraz składki ZUS	27 727,37	27 727,37	100
406	Pozostałe koszty (m.in. spotkania autorskie, ubezpieczenia)	1 854,79	1 854,79	100
Razem:		216 525,60	216 525,60	100

DYREKTOR
Gminnej Biblioteki Publicznej
w ORNONTOWICACH
mgr Marcin Wajszczyk

DYREKTOR

Ornontowice, 05.01.2018 r.

GŁÓWNA KSIĘGOWA
Gminnej Biblioteki Publicznej
w ORNONTOWICACH

mgr Bogusława Witas
GŁÓWNA KSIĘGOWA

**Informacja o zobowiązaniach, należnościach
oraz stanie rachunku bankowego
na dzień 31.12.2017 r.**

Gminna Biblioteka Publiczna w Ornontowicach nie posiada należności i zobowiązań wymagalnych.

Stan rachunku bankowego wynosi 360,00 zł (słownie: trzysta sześćdziesiąt złotych 00/100 groszy) co stanowi kwotę kaucji czytelników zamieszkałych poza powiatem mikołowskim.

DYREKTOR
Gminnej Biblioteki Publicznej
w ORNONTOWICACH

mgr Marcin Wiśniewski

.....
DYREKTOR

GŁÓWNA KSIĘGOWA
Gminnej Biblioteki Publicznej
w ORNONTOWICACH


mgr Bogusława Muraś

.....
GŁÓWNA KSIĘGOWA

Ornontowice, 05.01.2018 r.


Załącznik Nr 5
do Zarządzenia
Wójta Gminy Ormontowice
Nr 0050.0391.2018
z dnia 26 lutego 2018 r.

INFORMACJA O STANIE MIENIA KOMUNALNEGO

Wzrostek Gminy Ormontowice

Celina Nowak

Wzrostek

Kazimierz Adamczyk



INFORMACJA O STANIE MIENIA KOMUNALNEGO GMINY ORNONTOWICE ZA ROK 2017

WEDŁUG STANU NA DZIEŃ 31.12.2017 ROKU

Informacja obejmuje okres od dnia
01.01.2017r. do dnia 31.12.2017r.

Zgodnie z definicją zawartą w art. 44 kodeksu cywilnego mienie stanowią własność i inne prawa majątkowe przysługujące danemu podmiotowi.

Niniejsza informacja o stanie mienia komunalnego Gminy Ornontowice sporządzona została w oparciu o analityczną i syntetyczną ewidencję środków trwałych prowadzoną przez urząd oraz jednostki budżetowe. Ponadto dane zawarte w informacji zgodne są z prowadzoną przez Starostę Powiatu Mikołowskiego „Ewidencją Gruntów i Budynków”.

Na podstawie art. 267 ustawy o finansach publicznych z 2009 roku (DZ.U.z 2017 poz. 2077) informacja o stanie mienia komunalnego, zawiera:

I. Dane dotyczące przysługujących Gminie Ornontowice praw własności – str. 3-27

1. Nieruchomości zabudowane Gminy Ornontowice.
2. Nieruchomości niezabudowane Gminy Ornontowice w tym grunty pod drogami dojazdowymi.
3. Zestawienie sieci wodociągowych oraz kanalizacji sanitarnej i deszczowej.
4. Zestawienie gruntów pod ulicami – drogami gminnymi.

II. Dane dotyczące: innych niż własność praw majątkowych, w tym w szczególności ograniczone prawa rzeczowe, użytkowanie wieczyste, wierzytelności, udziały w spółkach, akcje – str. 28

1. Ograniczone prawa rzeczowe, użytkowanie wieczyste, wierzytelności, udziały w spółkach, akcje.

III. Dane o zmianach w stanie mienia komunalnego od dnia złożenia poprzedniej informacji str. 29-33

1. Opis zdarzeń mających wpływ na stan mienia komunalnego dla informacji wykazanych w pkt. I – IV niniejszej informacji.
2. Zestawienie nieruchomości nabytych i zbytych w okresie objętym informacją.

IV. Dane o dochodach uzyskanych z tytułu wykonywania prawa własności i innych praw majątkowych oraz z wykonywania posiadania str. 35

1. Informacja o dochodach uzyskanych przez urząd i jednostki budżetowe Gminy Ornontowice.

V. Dane i informacje o zdarzeniach mających wpływ na stan mienia komunalnego str. 36-37

1. Opis zdarzeń mających wpływ na stan mienia komunalnego.
2. Inne dane i informacje mających wpływ na stan mienia komunalnego.

Porównanie wartości mienia komunalnego za lata 2016 i 2017

Wartość rynkowa

Wartość rynkowa posiadanego mienia komunalnego Gminy Ormontowice z uwzględnieniem wartości szacunkowych dla tych składników majątku, które pozostają bez wyceny według stanu na dzień 31 grudnia 2017 roku **wynosi 114.537.729,90 zł**

	ROK 2016		ROK 2017		Różnica
Wartość posiadanego mienia komunalnego Gminy Ormontowice	Nieruchomości zabudowane	55 335 280,82	Nieruchomości zabudowane	55 880 066,00	544 785,18
	Nieruchomości gruntowe	12 288 741,28	Nieruchomości gruntowe	13 811 455,79	1 522 714,51
	Sieci wodno-kanalizacyjne	26 309 324,10	Sieci wodno-kanalizacyjne	27 210 523,06	901 198,96
	Zestawienie ulic	13 520 224,31	Zestawienie ulic	14 046 365,80	526 141,49
	Udziały w spółkach	100,00	Udziały w spółkach	100,00	0,00
	Razem:	107 453 670,51	Razem:	110 948 510,65	3 494 840,14
	Nieruchomości nabyte	519 431,04	Nieruchomości nabyte	294 725,57	-----
	Zdarzenia wpływające na stan mienia za 2016 rok	1 057 845,17	Zdarzenia wpływające na stan mienia za 2017 rok	3 294 493,68	-----
	Razem:	109 030 946,72	Razem:	114 537 729,90	-----
	Dochody uzyskane przez Gminę Ormontowice	Dochody uzyskane z tytułu prawa własności netto	4 849 839,40	Dochody uzyskane z tytułu prawa własności netto	4 879 266,16
Użytkowanie wieczyste		2 783,99	Użytkowanie wieczyste	8 034,60	-----
Nieruchomości zbyte netto		267 370,84	Nieruchomości zbyte netto	206 879,38	-----
Razem:		5 119 994,23	Razem:	5 094 180,14	-----

Wartość księgową

Wartość księgową posiadanego mienia komunalnego Gminy Ormontowice według stanu na dzień 31 grudnia 2017 roku **wynosi 111.898.167,71 zł**

	ROK 2016		ROK 2017		Różnica
Wartość posiadanego mienia komunalnego Gminy Ormontowice	Nieruchomości zabudowane	55 213 845,62	Nieruchomości zabudowane	55 758 630,80	544 785,18
	Nieruchomości gruntowe	11 203 983,03	Nieruchomości gruntowe	11 453 619,54	249 636,51
	Sieci wodno-kanalizacyjne	26 309 324,10	Sieci wodno-kanalizacyjne	27 210 523,06	901 198,96
	Zestawienie ulic	13 359 933,57	Zestawienie ulic	13 886 075,06	526 141,49
	Udziały w spółkach	100,00	Udziały w spółkach	100,00	0,00
	Razem:	106 087 186,32	Razem:	108 308 948,46	2 221 762,14
	Nieruchomości nabyte	519 431,04	Nieruchomości nabyte	294 725,57	-----
	Zdarzenia wpływające na stan mienia za 2016 rok	1 057 845,17	Zdarzenia wpływające na stan mienia za 2017 rok	3 294 493,68	-----
	Razem:	107 664 462,53	Razem:	111 898 167,71	-----
	Dochody uzyskane przez Gminę Ormontowice	Dochody uzyskane z tytułu prawa własności netto	4 849 839,40	Dochody uzyskane z tytułu prawa własności netto	4 879 266,16
Użytkowanie wieczyste		2 783,99	Użytkowanie wieczyste	8 034,60	-----
Nieruchomości zbyte netto		267 370,84	Nieruchomości zbyte netto	206 879,38	-----
Razem:		5 119 994,23	Razem:	5 094 180,14	-----

I. Dane dotyczące przysługujących Gminie Ornontowice praw własności.
1. Nieruchomości zabudowane Gminy Ornontowice.

Przedmiot		Nr działki	Powierzczenia (ha)	Wartość rynkowa (zł)	wartość księgowa (zł)
Budynek Urzędu Gminy wartość budynku	6 176 633,54				6 176 633,54
zagospodarowanie terenu przed budynkiem	14 640,00				14 640,00
szambo monolityczne kopernik	5 612,00				5 612,00
modernizacja budynku - klimatyzacja	30 407,38				30 407,38
system alarmowy i antywłamaniowy	7 894,62				7 894,62
modernizacja instalacji C.O	40 355,43				40 355,43
rozbudowa infrastruktury sieciowej	29 193,50			6 750 064,24	29 193,50
modernizacja - herb i litery na awaryjne oświetlenie dróg ewakuacyjnych	12 300,00				12 300,00
modernizacja oświetlenia	11 010,38				11 010,38
modernizacja budynku - klimatyzacja	9 220,31				9 220,31
system ochrony wraz z inst. Alarmową	354 215,59				354 215,59
	11 981,43				11 981,43
udział w gruncie 735/1000	11 454,97	2088/91	0,0750		11 454,97
udział w gruncie 735/1000	10 355,09	2279/91	0,0678		10 355,09
grunt	24 790,00	2280/91	0,0389		24 790,00
Remiza OSP wartość budynku	1 288 250,40			1 341 750,40	1 288 250,40
wartość gruntu	53 500,00	2237/91	0,1285		53 500,00
Gminny Ośrodek Zdrowia po modernizacji	2 369 985,87				2 369 985,87
adaptacja pomieszczeń przyziemia	79 226,23			2 574 984,36	79 226,23
modernizacja budynku	21 369,08				21 369,08
modernizacja budynku	59 886,18				59 886,18
wartość gruntu	44 517,00	3009/12	0,1349		44 517,00
Zespół szkolno-przedszkolny					
szkoła podstawowa im. Karola Miarki	3 276 962,61				3 276 962,61
parking chodnik ogrodzenie, pl. zabaw	164 963,51				164 963,51
instalacja c.o, system grzewczy, kotłownia	561 523,12				561 523,12
przedszkole im. Kubusia Puchatka,	1 346 316,03				1 346 316,03
rowerownia	56 967,27				56 967,27
system alarmowy i monitoring	22 434,29				22 434,29
Gimnazjum w Ornontowicach					
budynek gimnazjum	3 271 213,83			13 443 534,81	3 271 213,83
sala gimnastyczna z wyposażeniem	2 834 478,26				2 834 478,26
monitoring	14 239,01				14 239,01
ścianka wspinaczkowa + atlas	101 157,84				101 157,84
wentylacja w pomieszczeniach ZUP	7 120,75				7 120,75
refleksy	20 450,02				20 450,02
ogrodzenie	40 623,16				40 623,16
place i chodniki	159 571,85				159 571,85
sieć kanalizacji	76 542,67				76 542,67
sieć wodociągowa	4 290,09				4 290,09
boisko tartanowe z oświetleniem	1 074 280,50				1 074 280,50
wartość gruntu	410 400,00	1907/294	0,9852		410 400,00
Razem:			1,4303	24 110 333,81	24 110 333,81

Razem z przeniesienia:		1,4303	24 110 333,81	24 110 333,81
Budynek przy ul. Zwycięstwa 26				
wartość budynku Arterii (były GDK)	545 443,48			545 443,48
wartość budynku biurowego	115 368,77			115 368,77
klimatyzator, prowadnica kurtyny,	17 944,80		760 278,80	17 944,80
kurtyna	14 865,85			14 865,85
oświetlenie kierunkowe i sprzęt	11 895,00			11 895,00
oświetleniowy				
proxima - końcówka mocy	5 800,00			5 800,00
wartość gruntu	48 960,90	2390/91 0,1196		48 960,90
Pawilon handlowy „Anatol”				
wartość lokalu 2/7	43 246,77		48 476,70	43 246,77
wartość udziału w gruncie 1445/6356	5 229,93	2223/37 0,1185		5 229,93
Zabytkowe założenie parkowo-palacowe				
amfiteatr wraz z budynkiem zaplecza i	1 932 948,42	Grunt ujęto		1 932 948,42
widownia		w części II	6 401 558,35	
aleiki spacerowe + schody	99 871,58			99 871,58
rewitalizacja parku - etap I, II, III, IV	3 829 174,23			3 829 174,23
oświetlenie w parku	539 564,12			539 564,12
Świątynia Dumania - park tematyczny	844 986,71		844 986,71	844 986,71
Budynek GKS „Gwarek”				
estrada przy GKS „Gwarek”	79 763,50			79 763,50
plac przed estradą z kostki betonowej	84 968,47			84 968,47
trybuny na boisku	294 358,78			294 358,78
kabiny wraz z zadaszeniem	20 984,00			20 984,00
ogrodzenie boiska sportowego	64 312,50			64 312,50
Zwycięstwa			2 452 335,13	
tablica wyników	7 500,00			7 500,00
siatki osłonowe na boisku	15 494,00			15 494,00
warstwa drenażowa pod boiskiem do	13 835,53			13 835,53
gry w piłkę plażową				
piłkochwyty na boisku	36 670,00			36 670,00
wartość gruntu	92 200,00	1904/294		92 200,00
wartość gruntu	474 100,00	1943/294 1,3705		474 100,00
Budynek socjalny ul. Żabik				
ogrodzenie w rejonie budynku	48 572,50	Grunt ujęto		48 572,50
ogrodzenie cz. II w rejonie budynku	11 980,40	w	2 034 061,03	11 980,40
droga dojazdowa do budynku	610 000,00	części II		610 000,00
Boisko przy ul. Jasnej				
	122 330,00		122 330,00	122 330,00
Parking w centrum gminy z kostki				
betonowej (obok boiska)	273 845,02			273 845,02
wartość gruntu	49 300,00	1944/294	324 545,02	49 300,00
wartość gruntu	1 400,00	1945/294 0,1217		1 400,00
Parkingi z kostki brukowej na				
terenie Gminy				
ul. Zamkowa droga i chodnik (Goz)	210 485,28			210 485,28
ul. Zwycięstwa/Bankowa przy OSP	51 253,08			51 253,08
ul. Żabik (plac postojowy)	29 036,00			29 036,00
ul. Słoneczna + dojście do przedszkola	6 107,35			6 107,35
ul. Akacjiowa (plac postojowy)	24 321,25	Grunt ujęto		24 321,25
ul. Słoneczna (rejon przedszkola)	11 814,71	w	734 968,20	11 814,71
ul. Zwycięstwa w rejonie urzędu	194 622,22	części II		194 622,22
ul. Akacjiowa przed budynkiem nr 9	30 058,10			30 058,10
ul. Akacjiowa za budynkiem nr 13	50 801,28			50 801,28
miejsca postojowe za budynkiem UG	44 669,93			44 669,93
miejsca postojowe przy parku gminnym	31 973,76			31 973,76
ul. Akacjiowa obok budynku nr 20	49 825,24			49 825,24
Razem:		3,1606	37 833 873,75	37 833 873,75

Razem z przeniesienia:		3,1606	37 833 873,75	37 833 873,75
Szalety komunalne	224 318,83			224 318,83
plac postojowy przed szaletami	12 289,46	Grunt ujęto w części II	276 237,82	12 289,46
droga dojazdowa do szale z kostki betonowej	39 629,53			39 629,53
Garaże				
garaż - konstrukcja metalowa przy UG	3 900,15	Grunt ujęto w części II	18 126,51	3 900,15
garaż z bramą uchylną przy UG	4 999,56			4 999,56
garaże blaszane x 2 szt przy UG	4 801,92			4 801,92
garaże blaszane D-55 (grupa gospodarcza)	4 424,88			4 424,88
Wiaty przystankowe				
Beta ul. Zwycięstwa (pętla)	5 569,56	Grunt ujęto w części II	80 447,34	5 569,56
Beta ul. Zwycięstwa (myto)	5 569,00			5 569,00
Beta ul. Zwycięstwa	5 569,00			5 569,00
Beta ul. Orzeska	4 552,43			4 552,43
Gamma ul. Zwycięstwa (centrum)	8 730,04			8 730,04
Alfa ul. Bujakowska	5 368,31			5 368,31
Beta ul. Dworcowa	9 171,81			9 171,81
Beta ul. Dworcowa	9 774,08			9 774,08
Beta ul. Zamkowa	4 969,20			4 969,20
Beta ul. Zamkowa (rejon ul. Leśnej)	4 969,20			4 969,20
Beta ul. Orzeska	4 969,20			4 969,20
Beta ul. Dworcowa	5 092,20			5 092,20
wiata w administracji UG ul. Orzeska	6 143,31			6 143,31
Centralny przystanek (chodnik, droga, zatoczka, kanalizacja)	764 950,78			Grunt ujęto w części II
Zatoka autobusowa przy ul. Orzeskiej w Ormontowicach	101 019,25		101 019,25	101 019,25
Pętla autobusowa ul. Zwycięstwa	204 548,12	Grunt ujęto w części II	204 548,12	204 548,12
Obiekty inżynierii lądowej i wodnej będące w administrowaniu ZGZG				
ekran oddzielający boisko (Akacyjowa)	16 778,66	Grunt ujęto w części II	140 092,83	16 778,66
punkt zbiórki odpadów ul. Żabik	25 589,50			25 589,50
punkt selektywnej zbiórki odpadów PSZOK	49 871,09			49 871,09
tablica wyników SP - 8 Led	18 204,00			18 204,00
podium sportowe	4 132,80			4 132,80
droga dojazdowa do PSZOK	25 516,78			25 516,78
Elementy promocyjne				
tablice informacyjne na terenie Gminy (przekazane do Arterii)	9 052,40	Grunt ujęto w części II	124 081,18	9 052,40
tablice informacyjne w UG (9+1)	12 275,20			12 275,20
namiot (Arteria)	3 462,36			3 462,36
namiot (Arteria)	3 489,20			3 489,20
scena plenerowa	67 100,00			67 100,00
ścianka promocyjna z mównicą	5 928,47			5 928,47
sztandar gminy	11 000,00			11 000,00
gabłota mapa Gminy ul. Zwycięstwa	7 686,00			7 686,00
gabłota ekspozycyjna ul. Zwycięstwa	4 087,55			4 087,55
Razem:		3,1606	39 543 377,58	39 543 377,58

Razem z przeniesienia:		3,1606	39 543 377,58	39 543 377,58
Oświetlenie na terenie Gminy				
pętla autobusowa	9 898,49			9 898,49
centralny przystanek + parking	115 228,00			115 228,00
ul. Akacyjowa	129 511,30			129 511,30
ul. Zwycięstwa	236 766,86			236 766,86
ul. Bankowa	13 214,50			13 214,50
ul. Żabik i Bukowa	37 031,70			37 031,70
ul. Leśna	214 494,72			214 494,72
ul. Bukowa	11 050,82			11 050,82
jar nad Potokiem Ornontowickim	23 983,00			23 983,00
ścieżka nad Potokiem Ornontowickim	28 397,13			28 397,13
skrzyżowanie Orzeska / Bujakowska	3 660,73			3 660,73
ul. Zwycięstwa (plac)	9 149,87			9 149,87
skrzyżowanie Zwycięstwa / Zamkowa	49 693,41			49 693,41
zasilanie komory wodociągowej ul. Zamkowa	9 730,03			9 730,03
parking samochodowy Zwycięstwa	12 722,12			12 722,12
ul. Polna	24 454,63			24 454,63
ul. Marzankowice	155 072,14			155 072,14
ul. Jasna, Słoneczna, Nowa	290 014,50			290 014,50
ul. Dworcowa	7 256,57			7 256,57
ul. Chudowska	39 606,88			39 606,88
ul. Boczna	9 273,17	Grunt ujęto w części II	2 337 240,14	9 273,17
parking za budynkiem urzędu	24 947,62			24 947,62
doświetlenie ul. Kolejowej	24 995,88			24 995,88
ul. Zamkowa dojazd do KWK „Budryk”	7 777,06			7 777,06
ul. Krótka	16 500,12			16 500,12
oświetlenie sięgaczy ul. Zwycięstwa	19 742,99			19 742,99
doświetlenie ul. Jarzębinowa	33 987,91			33 987,91
modernizacja lamp ul. Kolejowa	39 500,29			39 500,29
oświetlenie placu zabaw ul. Chudowska	15 119,62			15 119,62
oświetlenie placu zabaw ul. Jasna	10 731,35			10 731,35
oświetlenie placu zabaw ul. Żabik	9 368,28			9 368,28
oświetlenie krzyża na cmentarzu	12 282,68			12 282,68
ul. Orzeska przystanek autobusowy	21 996,15			21 996,15
doświetlenie ul. Kolejowej	21 185,82			21 185,82
oświetlenie wyjazdu z ul. Okrężnej	4 980,11			4 980,11
ul. Grabowa	107 372,58			107 372,58
oświetlenie trybun na boisku	16 888,53			16 888,53
oświetlenie przejścia ul. Akacyjowa	6 353,14			6 353,14
oświetlenie ul. Chudowskiej	19 882,79			19 882,79
oświetlenie ciągu pieszego Zwycięstwa	279 887,61			279 887,61
oświetlenie ciągu pieszego Zwycięstwa	66 178,86			66 178,86
oświetlenie ulicy Solarnia	141 209,04			141 209,04
przebudowa słupów linii nn Żabik	6 141,14			6 141,14
Razem:		3,1606	41 880 617,72	41 880 617,72

Razem z przeniesienia:		3,1606	41 880 617,72	41 880 617,72		
skablowanie linii napowietrznej (Orlik)	40 769,44			40 769,44		
przebudowa słupów Sn Okrężna	44 019,42			44 019,42		
oświetlenie obok budynku socjalnego	39 040,00			39 040,00		
sięgacz ul. Zwycięstwa obok nasypu	37 820,00			37 820,00		
przyłącze i oświetlenie pompowni P1	7 711,57			7 711,57		
oświetlenie ul. Polna	10 423,68			10 423,68		
oświetlenie zewnętrzne obok Orlik	19 279,04			19 279,04		
słupki nn przy ul. Zwycięstwa 16	12 988,36			12 988,36		
instal elektryczna dla monitoring park	31 999,88	Grunt ujęto w części II	898 915,35	31 999,88		
przebudowa słupów nn - nasyp kolej	86 707,01			86 707,01		
oświetlenie Tartaczna	13 687,00			13 687,00		
oświetlenie Solarnia	32 946,37			32 946,37		
oświetlenie ledowe Bujakowska	276 814,23			276 814,23		
oświetlanie Łąkowa	16 892,44			16 892,44		
oświetlenie drogi do oczyszczalni Ornontowice Południe	76 927,47			76 927,47		
oświetlenie zespołu boisk ul. Klasztorna	138 486,76			138 486,76		
przepompownia P1 (ZGKiW)	11 235,00			11 235,00		
pozostałe (ZGKiW)	1 167,68			1 167,68		
Chodniki na terenie Gminy						
ul. Bankowa	97 553,42					97 553,42
ul. Żabik	12 000,00					12 000,00
ul. Zwycięstwa	178 468,72					178 468,72
ul. Słoneczna i Boczna	7 999,17					7 999,17
ul. Dworcowa	388 265,41					388 265,41
ul. Orzeska i Akacyjowa	226 290,00					226 290,00
ul. Grabowa	89 078,51			89 078,51		
skrzyżowanie ulic Zamkowej i Zwycięstwa	67 349,27			67 349,27		
ul. Zwycięstwa	135 543,41			135 543,41		
ul. Akacyjowa dojście do zespołu garaży	6 722,70	Grunt ujęto w części II	2 487 819,58	6 722,70		
ul. Zwycięstwa w rejonie cmentarza	7 659,98			7 659,98		
ul. Zwycięstwa GKS Gwarek (trybuny)	16 430,25			16 430,25		
ul. Kolejowa (rejon pomnika)	11 349,57			11 349,57		
ul. Zwycięstwa (rejon urzędu gminy)	10 817,44			10 817,44		
ul. Chudowska	276 602,72			276 602,72		
ul. Grabowa (w rejonie budynku nr 13)	33 478,74			33 478,74		
chodniki do czterech placów zabaw + oświetlenie	7 942,97			7 942,97		
ul. Orzeska (ciąg piszy)	699 978,56			699 978,56		
ul. Orzeska (przedłużenie chodnika)	62 125,83			62 125,83		
ul. Orzeska (rejon kościoła)	43 583,28			43 583,28		
ul. Grabowa ciąg pieszy	43 188,84			43 188,84		
ul. Zamkowa	49 900,00			49 900,00		
zjazd w kierunku ul. Grabowej	15 490,79	15 490,79				
Razem:		3,1606	45 267 352,65	45 267 352,65		

Razem z przeniesienia:		3,1606	45 267 352,65	45 267 352,65
Kompleks ORLIK Akacyjowa				
budynek zaplecza	427 708,90			427 708,90
boisko do gry w piłkę nożną	408 840,86			408 840,86
boisko wielofunkcyjne	280 965,44			280 965,44
ogrodzenie	168 105,02	Grunt ujęto w części II	1 531 874,50	168 105,02
oświetlenie	118 127,72			118 127,72
parking z placem manewrowym	112 925,64			112 925,64
chodnik północny	10 400,48			10 400,48
chodnik południowy	4 800,44			4 800,44
Kompleks ORLIK Okrężna				
boisko do gry w piłkę nożną	446 219,23			446 219,23
boisko wielofunkcyjne	198 096,51			198 096,51
budynek zaplecza	404 592,91	Grunt ujęto w części II	1 438 505,07	404 592,91
ogrodzenie	134 441,23			134 441,23
oświetlenie	67 099,55			67 099,55
chodniki	178 173,64			178 173,64
pogłębienie i profilowanie rowu ZGKiW	9 882,00			9 882,00
Jezdnia wraz z chodnikiem ul. Orzeska w kierunku od Kościoła do ul. Akacyjowej	645 089,97		645 089,97	645 089,97
Wjazdy do posesji przy ul. Orzeskiej na odcinku od Tartacznej do Bujakowskiej	46 245,69		46 245,69	46 245,69
Zjazd dla rowerów w rejonie placu zabaw przy ulicy Chudowskiej	4 874,99		4 874,99	4 874,99
Wjazdy oraz dojścia piesze do posesji w rejonie ulicy Zwycięstwa	54 012,45		54 012,45	54 012,45
Wysepki na ulicy Zwycięstwa	72 453,18		72 453,18	72 453,18
Nawierzchnia ul. Marzankowice (łącznik pomiędzy ulicą Dworcową a L. Spyry w Bujakowie)	67 509,82	Grunt ujęto w części IV	67 509,82	67 509,82
Droga do przepompowni P-2				
etap I	94 356,14		173 745,72	94 356,14
etap II odtworzenie + dobudowa	79 389,58			79 389,58
Droga dojazdowa do zespołu garaży	39 184,00	Grunt ujęto w części II	39 184,00	39 184,00
Łącznik ulicy Kolejowej i Polnej	131 368,10	Grunt ujęto w części II	131 368,10	131 368,10
Mostki 2 sztuki na Potoku Ornontowickim	14 152,00		14 152,00	14 152,00
Odcinek jezdni wraz z podbudową i krawężnikami	27 948,66		27 948,66	27 948,66
Ogrodzenie parkingu usytuowanego przy ulicy Zwycięstwa (drewniane)	38 248,62	Grunt ujęto w części II	38 248,62	38 248,62
Siatki osłonowe na boisku (GKS GWAREK)	10 077,20	Grunt ujęto w części II	10 077,20	10 077,20
Razem:		3,1606	49 562 642,62	49 562 642,62

Razem z przeniesienia:		3,1606	49 562 642,62	49 562 642,62
Ogrodzenie w rejonie ul. Żabik w Ornontowicach	25 920,00		25 920,00	25 920,00
Ogrodzenie cmentarza przy ul. Zwycięstwa w Ornontowicach	193 436,25		193 436,25	193 436,25
Ogrodzenie cmentarza przy ul. Zwycięstwa w Ornontowicach	168 954,51		168 954,51	168 954,51
Ogrodzenie w rejonie skrzyżowania ul. Zamkowej i ul. Zwycięstwa w Ornontowicach (obok Klasztoru)	50 789,44	Grunt ujęto w części II	50 789,44	50 789,44
Ogrodzenie lekkie na parking przy ul. Zwycięstwa w rejonie urzędu	10 479,76	Grunt ujęto w części II	10 479,76	10 479,76
Ogrodzenie panelowe przy parku gminnym (ZGZG)	9 500,00	Grunt ujęto w części II	9 500,00	9 500,00
Pamiątkowa płyta pomnikowa na cmentarzu	5 000,00	Grunt ujęto w części II	5 000,00	5 000,00
Droga dojazdowa od skrzyżowania ulicy Kolejowej i Pośredniej do posesji w II i III linii zabudowy	214 142,43	Grunt ujęto w części II	242 670,31	214 142,43
wjazdy do posesji przy ul. Kolejowej	28 527,88			28 527,88
Korytowanie i tłuczniowanie sięgacza ul. Zwycięstwa w rej posesji 37	103 404,28	Grunt ujęto w części II	103 404,28	103 404,28
Łącznik drogowy pomiędzy ulicami Cicha i Nowa	237 010,62	Grunt ujęto w części II	237 010,62	237 010,62
sięgacz ul. Leśnej rejon posesji 5-7	54 982,60	Grunt ujęto w części II	54 982,60	54 982,60
Droga do oczyszczalni Ornontowice Południe	308 860,53	Grunt ujęto w części II	308 860,53	308 860,53
Sieć tras rowerowych na terenie powiatu mikołowskiego - infrastruktura aktywnych form turystyki /na terenie Gminy Ornontowice	475 022,96	Grunt ujęto w części II	475 022,96	475 022,96
Znaki wzbudzone na azylach w rejonie ulicy Kolejowej	14 760,00	Grunt ujęto w części II	14 760,00	14 760,00
Wielozadaniowa światłowodowa sieć teleinformatyczna - silesia net ST/4/112/15	1 014 237,80		1 014 237,80	1 014 237,80
Sieć szerokopasmowa dla społeczeństwa informacyjnego na terenie gmin Górnego Śląska wraz z punktami dostępu hot-spot od ST/2/300/15 do ST/2/339/15	1 259 937,92		1 259 937,92	1 259 937,92
Modernizacja nawierzchni ulic Klasztorna, Polna, rejon Dworcowej (ZGKiW)	181 512,95		181 512,95	181 512,95
Organizacja ruchu na ul. Akacyjnej (ZGKiW)	65 605,74		65 605,74	65 605,74
Modernizacja chodników ul. Zamkowa i Akacyjna (ZGKiW)	58 548,00		58 548,00	58 548,00
Razem:		3,1606	54 043 276,29	54 043 276,29

Razem z przeniesienia:	3,1606	54 043 276,29	54 043 276,29
Organizacja ruchu na ul. Działkowej	33 263,28		33 263,28
Organizacja ruchu na ul. Żabik i Bukowa	13 566,90		13 566,90
Próg zwalniający na ul. Cichej (ZGKiW)	7 749,00		7 749,00
Ławy fundamentowe pozycja pozaksięgowa wykazywana w oparciu o posiadane ekspertyzy i wyceny biegłego	121 435,20		0,00
Moduł kontenerowy Typ K1 nr 6790 (park)	19 661,55		19 661,55
Kontener socjalny z blachy ocynkowanej boisko ul. Klasztorna	13 054,00		13 054,00
Moduł kontenerowy Typ K1N 9409	17 998,49		17 998,49
Kontener na figury szachowe	4 200,01		4 200,01
Kontener socjalny ZGKiW	24 644,00		24 644,00
konstrukcja stalowa ZGZG	4 590,00		4 590,00
Wolnostojący zegar czterostronny ul. Zwycięstwa	17 899,98		17 899,98
Przebudowa zjazdu ul. Zamkowej wraz ze zmianą organizacji ruchu - ul. Klasztorna	47 647,94		47 647,94
Modernizacja dróg gminnych oraz odnowienie oznakowania poziomego (ZGKiW)	228 914,98 218 895,00		228 914,98 218 895,00
Oslony metalowe na drzewa (7 szt)	2 792,58	Grunt ujęto w części II	2 792,58
Place zabaw w Ornontowicach przy ul. Chudowskiej, Jasnej, Żabik, Akacjowej plus nakłady poniesione na placach	88 105,12 79 608,93 87 097,89 101 016,50	Grunt ujęto w części II	88 105,12 79 608,93 87 097,89 101 016,50
Urządzenia siłowni zewnętrznych (4 lokalizacje: Okrężna, Chudowska, Jarzębinowa, Akacyjowa)	71 999,28	Grunt ujęto w części II	71 999,28
Wielorodzinne budynki mieszkalne przy ul. Akacyjowej (16 lokali mieszkalnych wraz z pomieszczeniami przynależnymi tj: 1/1, 3,3, 3/8, 4/6, 7/6, 7,9, 7/10, 7/20, 9/8, 19/1, 19/2, 20/2a, 20/13, 24/8, 27/16, 27/17 oraz 4 lokale użytkowe nr 1 w 8, nr 2 w 8, nr 1 w 20, nr 1 w 26)		Grunt ujęto w części II	495 291,85
Wielorodzinne budynki mieszkalne przy ul. Żabik (27 lokali mieszkalnych bez pomieszczeń przynależnych tj. 9/1, 9/101, 9/102, 9/104, 9/201, 9/210, 9/409, 11/5, 11/107, 11/108, 11/109, 11/203, 11/205, 11/309, 11/405, 11/408, 13/3, 13/8, 13/10, 13/101, 13/203, 13/302, 13/401 oraz 2 lokale użytkowe tj. 9/6 i		Grunt ujęto w części II	137 357,23
SUMA:	3,1606	55 880 066,00	55 758 630,80

2. Nieruchomości niezabudowane Gminy Ornontowice w tym grunty pod drogami dojazdowymi.

oznaczenie działki	położenie, nazwa ulicy	powierzchnia w ha	rynkowa cena jednostkowa (zł/m ²)	wartość rynkowa (zł)	Uwagi/rodzaj wartości	Wartość księgowa historyczna (zł)
2344/12	Orzeska - park	0,0094	15,00	1 410,00	szacunkowa	1 410,00
1972/27	Orzeska - park	1,2547	20,00	250 940,00	szacunkowa	118 400,00
2417/29	Orzeska - park	0,0479	20,00	9 580,00	szacunkowa	4 524,31
2418/29	Orzeska - park	0,3343	20,00	66 860,00	szacunkowa	31 575,69
1970/30	Orzeska - park	0,7621	50,00	381 050,00	inwentarzowa	381 050,00
1416/29	Orzeska - park	1,3373	20,00	267 460,00	szacunkowa	126 200,00
2071/26	Orzeska - park	1,7224	50,00	861 200,00	inwentarzowa	861 200,00
1974/27	Orzeska - park	0,1016	50,00	50 800,00	inwentarzowa	50 800,00
533/28	Orzeska - park	0,0814	20,29	16 513,94	inwentarzowa	16 513,94
2054/26	Orzeska - park	0,2666	50,00	133 300,00	inwentarzowa	133 300,00
2231/71	Orzeska dojazdowa	0,0563	20,07	11 300,00	inwentarzowa	11 300,00
2266/71	Orzeska dojazdowa	0,0103	20,39	2 100,00	inwentarzowa	2 100,00
1932/26	Orzeska	0,0680	20,00	13 600,00	szacunkowa	2 913,00
2052/26	Orzeska oczyszczalnia	0,3081	20,00	61 620,00	szacunkowa	29 100,00
2055/26	Orzeska oczyszczalnia	0,4087	20,00	81 740,00	szacunkowa	38 600,00
2757/71	Orzeska droga dojazd	0,0142	11,09	1 575,20	inwentarzowa	1 575,20
2772/71	Orzeska droga dojazd	0,0093	39,52	3 675,80	inwentarzowa	3 675,80
1402/30	Akacyjowa	0,3337	20,00	66 740,00	szacunkowa	48 600,00
1401/30		0,2851	20,00	57 020,00		
2415/58	Akacyjowa - ława	0,0746	25,94	19 351,24	inwentarzowa	19 351,24
2414/58		0,1646	20,00	32 920,00	inwentarzowa	
2412/30	Akacyjowa - ława	0,1992	20,16	40 158,72	inwentarzowa	40 158,72
2418/59	Akacyjowa	0,1282	25,94	33 255,08	inwentarzowa	33 255,08
2411/30	Akacyjowa	0,6821	38,73	264 200,00	inwentarzowa	264 200,00
2900/59	Akacyjowa	0,1412	21,04	29 705,00	inwentarzowa	29 705,00
2898/59	Akacyjowa	0,0752	21,04	15 820,00	inwentarzowa	15 820,00
2897/59	Akacyjowa	0,0764	21,05	16 080,00	inwentarzowa	16 080,00
2894/59	Akacyjowa	0,0028	21,07	590,00	inwentarzowa	590,00
2892/59	Akacyjowa	0,0311	21,04	6 543,00	inwentarzowa	6 543,00
2891/59	Akacyjowa	0,4145	21,04	87 199,00	inwentarzowa	87 199,00
2498/59	Akacyjowa	0,0105	20,95	2 200,00	inwentarzowa	2 200,00
2499/59	Akacyjowa	0,0105	20,95	2 200,00	inwentarzowa	2 200,00
3372/60	Akacyjowa	0,2363	36,84	87 062,99	inwentarzowa	87 062,99
3373/60	Akacyjowa	0,3181	36,84	117 201,61	inwentarzowa	117 201,61
2933/60	Akacyjowa	3,8507	36,84	1 418 761,60	inwentarzowa	1 418 761,60
2635/60	Akacyjowa – garaże	0,1891	20,84	39 400,00	inwentarzowa	39 400,00
3376/60	Akacyjowa - garaże	0,0190	20,00	3 800,00	szacunkowa	1 491,36
3377/60	Akacyjowa - garaże	0,1721	20,00	34 420,00	szacunkowa	13 508,64
2721/26	Akacyjowa - staw	0,2266	20,00	45 320,00	szacunkowa	17 800,00
2564/60	Akacyjowa - staw	0,3318	20,00	66 360,00	szacunkowa	26 000,00
2724/26	Akacyjowa - ogródki	2,4752	20,00	495 040,00	szacunkowa	233 700,00
Razem:		17,2412		5 196 073,18		4 335 066,18

Razem z przeniesienia:		17,2412		5 196 073,18		4 335 066,18
2938/60	Akacyjowa	0,2379	20,00	47 580,00	szacunkowa	6 963,32
3374/60	Akacyjowa	0,0076	20,00	1 520,00	szacunkowa	222,45
3375/60	Akacyjowa	0,2749	20,00	54 980,00	szacunkowa	8 046,31
2722/26	Akacyjowa - ogródki droga	0,0849	20,00	16 980,00	szacunkowa	8 000,00
2387/26	Akacyjowa	0,2020	27,28	55 100,00	inwentarzowa	55 100,00
2491/26	Akacyjowa	0,0758	10,00	7 580,00	szacunkowa	2 218,00
2492/26	Akacyjowa	0,0186	10,00	1 860,00	szacunkowa	544,42
2493/26	Akacyjowa	0,0032	20,00	640,00	szacunkowa	93,70
2495/26	Akacyjowa	0,1027	20,00	20 540,00	szacunkowa	3 005,02
2675/60	Akacyjowa	0,0500	40,00	20 000,00	szacunkowa	1 463,50
64	Działkowa	0,1230	24,66	30 333,76	inwentarzowa	30 333,76
2855/26	Działkowa	0,0285	33,13	9 442,05	inwentarzowa	17 226,28
2857/26	Działkowa	0,0235	33,12	7 784,23		
2901/26	Dworcowa - Grabowa	0,1146	30,62	35 087,92	inwentarzowa	35 087,92
1818/154	Zamkowa - zaplecze	0,1221	33,00	40 293,00	szacunkowa	13 626,36
3138/170	Zamkowa - zaplecze	0,0869	34,77	30 215,13	szacunkowa	6 802,88
3139/170	Zamkowa - zaplecze	0,0866	34,77	30 110,82	szacunkowa	6 779,40
3140/170	Zamkowa - zaplecze	0,0175	34,77	6 084,75	szacunkowa	1 369,97
3141/170	Zamkowa - zaplecze	0,0798	34,77	27 746,46	szacunkowa	6 247,07
3142/170	Zamkowa - zaplecze	0,0760	34,77	26 425,20	szacunkowa	5 949,59
3143/170	Zamkowa - zaplecze	0,0648	34,77	22 530,96	szacunkowa	5 072,83
3144/170	Zamkowa - zaplecze	0,0646	34,77	22 461,42	szacunkowa	5 057,15
3147/170	Zamkowa - zaplecze	0,0663	34,77	23 052,51	szacunkowa	5 190,23
3148/170	Zamkowa - zaplecze	0,0722	34,77	25 103,94	szacunkowa	5 652,11
3150/170	Zamkowa - zaplecze	0,0772	34,77	26 842,44	szacunkowa	6 043,53
3151/170	Zamkowa - zaplecze	0,0785	34,77	27 294,45	szacunkowa	6 145,30
3152/170	Zamkowa - zaplecze	0,0770	34,77	26 772,90	szacunkowa	6 027,87
3153/170	Zamkowa - zaplecze	0,1026	34,77	35 674,02	szacunkowa	8 031,94
3154/170	Zamkowa - zaplecze	0,0770	34,77	26 772,90	szacunkowa	6 027,87
3155/170	Zamkowa - zaplecze	0,0762	34,77	26 494,74	szacunkowa	5 965,24
3156/170	Zamkowa - zaplecze	0,0871	34,77	30 284,67	szacunkowa	6 818,54
3157/170	Zamkowa - zaplecze	0,0995	34,77	34 596,15	szacunkowa	7 789,26
3158/170	Zamkowa - zaplecze	0,0884	34,77	30 736,68	szacunkowa	6 920,31
3159/170	Zamkowa - zaplecze	0,0967	34,77	33 622,59	szacunkowa	7 570,07
3160/170	Zamkowa - zaplecze	0,0884	34,77	30 736,68	szacunkowa	6 920,31
3161/170	Zamkowa - zaplecze	0,0882	34,77	30 667,14	szacunkowa	6 904,65
3162/170	Zamkowa - zaplecze	0,0926	34,77	32 197,02	szacunkowa	7 249,10
3163/170	Zamkowa - zaplecze	0,0885	34,77	30 771,45	szacunkowa	6 928,14
3164/170	Zamkowa - zaplecze	0,0480	34,77	16 689,60	szacunkowa	3 757,63
3165/170	Zamkowa - zaplecze	0,2226	34,77	77 398,02	szacunkowa	17 426,03
3166/170	Zamkowa - zaplecze	0,1845	34,77	64 150,65	szacunkowa	14 443,41
3167/170	Zamkowa - zaplecze	0,0873	34,77	30 354,21	szacunkowa	6 834,20
3168/170	Zamkowa - zaplecze	0,0929	34,77	32 301,33	szacunkowa	7 272,59
Razem:		21,1784		6 403 882,97		4 710 194,44

Razem z przeniesienia:		21,1784		6 403 882,97		4 710 194,44
3169/170	Zamkowa - zaplecze	0,1095	34,91	38 226,44	szacunkowa	8 572,10
2606/132	Zamkowa - zaplecze	0,1335	33,00	44 055,00	szacunkowa	14 898,60
3115/154	Zamkowa - zaplecze	0,0118	32,69	3 857,42	szacunkowa	1 304,79
3119/154	Zamkowa - zaplecze	0,0651	32,69	21 281,19	szacunkowa	7 198,46
3120/154	Zamkowa - zaplecze	0,0643	32,69	21 019,67	szacunkowa	7 110,00
3121/154	Zamkowa - zaplecze	0,0392	32,73	12 830,39	szacunkowa	4 334,55
2555/12	Zamkowa	0,0192	33,00	6 336,00	Szacunkowa	1 017,60
2347/12	Zamkowa	0,2225	33,00	73 425,00	szacunkowa	41 400,00
2820/122	Zamkowa	0,1639	32,34	53 000,00	inwentarzowa	53 000,00
2822/122	Zamkowa	0,0511	35,81	18 300,00	inwentarzowa	18 300,00
2357/122	Zamkowa	0,0669	27,87	18 645,03	inwentarzowa	42 840,78
2360/122	Zamkowa	0,1083	22,34	24 195,75	inwentarzowa	
2827/12	Skośna	0,1000	112,03	112 032,50	inwentarzowa	112 032,50
2828/12	Skośna	0,1000	35,00	35 000,00	inwentarzowa	35 000,00
2829/12	Skośna	0,1000	35,00	35 000,00	inwentarzowa	35 000,00
2830/12	Skośna	0,1000	35,00	35 000,00	inwentarzowa	35 000,00
3013/12	Skośna	0,2566	34,09	87 474,58	inwentarzowa	87 474,58
3456/12	Skośna	0,6336	34,09	215 993,33	inwentarzowa	215 993,33
3015/12	Skośna	0,4288	34,09	146 177,31	inwentarzowa	146 177,31
3016/12	Skośna	0,2768	34,09	94 360,73	inwentarzowa	94 360,73
3017/12	Skośna	0,8748	34,09	298 218,09	inwentarzowa	298 218,09
3018/12	Skośna	0,0752	34,09	25 635,57	inwentarzowa	25 635,57
3019/12	Zamkowa	0,0024	34,09	818,16	inwentarzowa	818,16
3008/12	Zamkowa	0,1429	33,00	47 157,00	inwentarzowa	47 157,00
3010/12	Zamkowa	0,0818	33,00	26 994,00	inwentarzowa	26 994,00
3011/12	Zamkowa	0,0155	33,00	5 115,00	inwentarzowa	5 115,00
3064/12	Zamkowa	0,1868	34,09	63 680,00	inwentarzowa	63 680,00
3065/12	Zamkowa	0,1857	34,09	63 305,00	inwentarzowa	63 305,00
3066/12	Zamkowa	0,1273	34,09	43 396,50	inwentarzowa	43 396,50
3067/12	Zamkowa	0,9061	34,09	308 888,00	inwentarzowa	308 888,00
3068/12	Zamkowa	0,8568	34,09	292 081,50	inwentarzowa	292 081,50
3069/12	Zamkowa	0,1088	34,09	37 090,00	inwentarzowa	37 090,00
3070/12	Zamkowa	0,1837	34,09	62 623,00	inwentarzowa	62 623,00
3071/12	Zamkowa	0,1227	34,09	41 828,20	inwentarzowa	41 828,20
3072/12	Zamkowa	0,0685	34,09	23 351,50	inwentarzowa	23 351,50
3073/12	Zamkowa	0,1726	34,09	58 839,00	inwentarzowa	58 839,00
3074/12	Zamkowa	0,1486	34,09	50 657,81	inwentarzowa	50 657,81
2475/109	Klasztorna	0,0475	18,53	8 800,00	inwentarzowa	8 800,00
1896/294	Klasztorna	0,0032	30,00	960,00	inwentarzowa	960,00
Razem:		28,5404		8 959 531,64		7 130 648,10

Razem z przeniesienia:		28,5404		8 959 531,64		7 130 648,10
2826/12	Zamkowa	0,0736	41,32	30 409,82	inwentarzowa	30 409,82
2255/294	Zamkowa	0,0064	63,01	4 032,62	inwentarzowa	4 032,62
2464/105	Zamkowa dr przep	0,0288	18,00	5 184,00	inwentarzowa	5 184,00
2474/105	Zamkowa dr przep	0,0564	20,00	11 280,00	szacunkowa	19 278,00
2472/105	Zamkowa dr przep	0,0248	20,00	4 960,00	szacunkowa	
2471/105	Zamkowa dr przep	0,1372	20,00	27 440,00	szacunkowa	
2463/105	Zamkowa dr przep	0,0189	35,18	6 648,32	inwentarzowa	6 648,32
2468/105	Zamkowa dr przep	0,0082	39,26	3 219,58	inwentarzowa	3 119,58
2466/105	Zamkowa dr przep	0,0089	39,27	3 495,03	inwentarzowa	3 495,03
2470/105	Zamkowa dr przep	0,0088	41,61	3 662,06	inwentarzowa	3 662,06
2554/12	Zamkowa do KWK	0,1356	20,00	27 120,00	szacunkowa	7 186,80
2549/12	Zamkowa do KWK	0,1818	20,00	36 360,00	szacunkowa	9 635,40
2373/12	Zamkowa do KWK	0,0493	10,75	5 298,83	inwentarzowa	5 298,83
3285/12	Zamkowa do KWK	0,5536	10,75	59 501,65	inwentarzowa	59 501,65
2550/12	Zamkowa do KWK	0,0654	10,75	7 029,29	inwentarzowa	7 029,29
3252/109	Zamkowa	0,0188	66,07	12 421,60	inwentarzowa	12 421,60
3276/114	Zamkowa	0,0217	51,15	11 100,00	inwentarzowa	11 100,00
3379/114	Zamkowa	0,0217	55,23	11 985,00	inwentarzowa	11 985,00
1860/12	Zamkowa łącznik	0,0010	52,11	521,10	inwentarzowa	521,10
2956/19	Zamkowa łącznik	0,0560	47,74	26 734,22	inwentarzowa	26 734,22
3075/17	Zamkowa łącznik	0,1581	46,96	74 242,74	inwentarzowa	74 242,74
3079/106	Zamkowa łącznik	0,1171	46,97	55 006,26	inwentarzowa	55 006,26
3081/103	Zamkowa łącznik	0,2567	46,94	120 504,12	inwentarzowa	120 504,12
3083/19	Zamkowa łącznik	0,7147	46,93	335 389,66	inwentarzowa	335 389,66
3077/107	Zamkowa łącznik	0,0515	0,75	385,60	inwentarzowa- koszt dotychczasowych wydatków odszkodowanie za grunt zostanie dopiero wypłacone	385,60
1933/33	Okrężna	1,0085	20,00	201 700,00	szacunkowa	52 900,00
2227/33	Okrężna	0,4058	34,67	140 700,00	inwentarzowa	140 700,00
2131/33	Okrężna	0,0172	39,61	6 812,94	inwentarzowa	57 514,76
2132/33	Okrężna	0,1280	39,61	50 701,82	inwentarzowa	
2190/170	Cyprysowa	0,0129	24,90	3 212,10	szacunkowa	1 439,64
2217/170	Cyprysowa	0,0075	33,00	2 475,00	szacunkowa	2 475,00
2237/171	Cyprysowa	0,0019	30,00	570,00	inwentarzowa	570,00
2238/171	Cyprysowa	0,0020	30,00	600,00	inwentarzowa	600,00
3192/172	Leśna	0,0199	43,70	8 695,60	inwentarzowa	8 695,60
3209/177	Leśna	0,0228	59,66	13 602,60	inwentarzowa	13 602,60
2512/171	Leśna	0,0380	31,84	12 100,00	inwentarzowa	12 100,00
3495/171	Karola Miarki	0,0993	27,01	26 817,35	inwentarzowa	26 817,35
3496/171	Karola Miarki	0,0570	27,01	15 393,65	inwentarzowa	15 393,65
3497/171	Karola Miarki	0,0886	27,01	23 927,88	inwentarzowa	23 927,88
3498/171	Karola Miarki	0,0169	27,01	4 564,12	inwentarzowa	4 564,12
3499/171	Karola Miarki	0,0880	27,01	23 765,57	inwentarzowa	23 765,57
3500/171	Karola Miarki	0,0068		1 836,43	inwentarzowa	1 836,43
2909/171	Karola Miarki	0,0764	27,01	20 633,00	inwentarzowa	20 633,00
2910/171	Karola Miarki	0,0904	27,01	24 413,00	inwentarzowa	24 413,00
2912/171	Karola Miarki	0,0683	27,01	18 445,00	inwentarzowa	18 445,00
Razem:		33,5716		10 444 429,20		8 393 813,40

Razem z przeniesienia:		33,5716		10 444 429,20		8 393 813,40
2977/143	Karola Miarki	0,0021	87,32	1 833,72	inwentarzowa	1 833,72
2537/187	Jarzębinowa	0,1472	20,00	29 440,00	szacunkowa	7 000,00
2955/187	Jarzębinowa	0,4386	30,61	134 256,00	inwentarzowa	134 256,00
2334/187	Jarzębinowa	0,0001	24,90	24,90	szacunkowa	9,00
2335/187	Jarzębinowa	0,0048	20,00	960,00	szacunkowa	432,00
2197/179	Jarzębinowa	0,0052	24,90	1 294,80	szacunkowa	1 294,80
2818/171	Jarzębinowa	0,0414	17,63	7 300,00	inwentarzowa	7 300,00
2320/179	Jarzębinowa	0,0211	20,00	4 220,00	szacunkowa	844,00
2196/171	Jarzębinowa	0,0382	30,00	11 460,00	inwentarzowa	11 460,00
2102/360	Zwycięstwa - pętla	0,1182	39,93	47 200,00	inwentarzowa	47 200,00
2104/360	Zwycięstwa - pętla	0,0066	14,89	983,00	inwentarzowa	983,70
1483/294	Zwycięstwa - studnia	0,0038	39,47	1 500,00	inwentarzowa	1 500,00
1787/87	Zwycięstwa - boisko	0,0652	20,00	13 040,00	szacunkowa	2 608,00
1916/4	Zwycięstwa - boisko	0,4948	41,65	206 100,00	inwentarzowa	206 100,00
1698/360	Zwycięstwa	0,1787	25,07	44 800,00	inwentarzowa	44 800,00
873/34	Zwycięstwa szalety	0,0114	33,33	3 800,00	inwentarzowa	3 800,00
2161/35	Zwycięstwa szalety	0,2530	32,21	81 500,00	inwentarzowa	81 500,00
2239/91	Zwycięstwa za UG	0,0553	41,59	23 000,00	inwentarzowa	23 000,00
2240/91	Zwycięstwa za UG	0,0050	42,00	2 100,00	inwentarzowa	2 100,00
2282/89	Zwycięstwa za UG	0,0084	41,69	3 502,00	inwentarzowa	3 502,00
2283/89	Zwycięstwa za UG	0,0206	41,68	8 587,00	inwentarzowa	8 587,00
2284/89	Zwycięstwa za UG	0,0213	41,68	8 878,00	inwentarzowa	8 878,00
2315/91	Zwycięstwa za UG	0,0025	41,58	1 039,54	inwentarzowa	1 039,54
2317/91	Zwycięstwa za UG	0,0339	41,58	14 096,17	inwentarzowa	14 096,17
2515/91	Zwycięstwa za UG	0,0016	41,63	666,00	inwentarzowa	666,00
2516/91	Zwycięstwa za UG	0,0664	41,62	27 634,00	inwentarzowa	27 634,00
2517/91	Zwycięstwa za UG	0,0040	40,94	1 637,50	inwentarzowa	1 637,50
2518/91	Zwycięstwa za UG	0,2556	40,94	104 635,60	inwentarzowa	104 635,60
2526/89	Zwycięstwa za UG	0,0402	41,67	16 751,34	inwentarzowa	16 751,34
2527/89	Zwycięstwa za UG	0,0463	41,67	19 293,21	inwentarzowa	19 293,21
2528/89	Zwycięstwa za UG	0,0426	41,68	17 754,45	inwentarzowa	17 754,45
2224/37	Zwycięstwa - Anatol	0,4163	46,91	195 300,00	inwentarzowa	195 300,00
2088/266	Zwycięstwa droga dojazdowa - Szala	0,0184	24,33	4 476,80	inwentarzowa	4 476,80
2086/266	Zwycięstwa droga dojazdowa - Szala	0,0382	22,66	8 655,18	inwentarzowa	8 655,18
2090/266	Zwycięstwa droga dojazdowa - Szala	0,0157	25,28	3 968,52	inwentarzowa	3 968,52
2092/266	Zwycięstwa droga dojazdowa - Szala	0,0113	70,98	8 021,05	inwentarzowa	8 021,05
2084/266	Zwycięstwa droga dojazdowa - Szala	0,0377	22,84	8 610,08	inwentarzowa	8 610,08
2094/266	Zwycięstwa droga dojazdowa - Szala	0,0069	33,81	2 333,10	inwentarzowa	2 333,10
2098/266	Zwycięstwa droga dojazdowa - Szala	0,0134	26,75	3 584,16	inwentarzowa	3 584,16
2100/267	Zwycięstwa droga dojazdowa - Szala	0,0858	22,20	19 047,60	inwentarzowa	25 864,32
2102/267	Zwycięstwa droga dojazdowa - Szala	0,0307	22,20	6 816,72	inwentarzowa	
2104/267	Zwycięstwa droga dojazdowa - Szala	0,0208	56,19	11 686,50	inwentarzowa	11 686,50
2106/267	Zwycięstwa droga dojazdowa - Szala	0,0113	56,57	6 392,22	inwentarzowa	6 392,22
2096/266	Zwycięstwa droga dojazdowa - Szala	0,0061	67,57	4 121,95	inwentarzowa	4 121,95
Razem:		36,7183		11 566 730,31		9 479 323,31

Razem z przeniesienia:		36,7183		11 566 730,31		9 479 323,31
2232/283	Zwycięstwa	0,0090	50,00	4 500,00	inwentarzowa	4 500,00
1752/66	Zwycięstwa droga dojazdowa Oaza	0,0199	39,70	7 900,00	inwentarzowa	7 900,00
2328/64	Zwycięstwa droga dojazdowa Oaza	0,0138	26,50	3 656,84	inwentarzowa	3 656,84
2326/65	Zwycięstwa droga dojazdowa Oaza	0,0191	25,16	4 804,68	inwentarzowa	4 804,68
2333/70	Zwycięstwa droga dojazdowa Oaza	0,0042	48,44	2 034,48	inwentarzowa	2 034,48
1776/66	Zwycięstwa droga dojazdowa Oaza	0,0082	28,61	2 346,10	inwentarzowa	3 004,16
2331/70		0,0023	28,61	658,06	inwentarzowa	
1697/360	Zwycięstwa / Chudowska	0,1039	24,35	25 300,00	inwentarzowa	25 300,00
3	Zwycięstwa	0,3200	20,00	64 000,00	szacunkowa	28 502,68
5	Zwycięstwa	0,1300	17,43	22 664,02	inwentarzowa	22 664,02
7	Zwycięstwa	0,5100	10,06	51 325,60	inwentarzowa	51 325,60
2480/111	Zwycięstwa	0,0016	12,00	192,00	inwentarzowa	16 920,00
2482/111		0,1394	12,00	16 728,00		
2115/40	Zwycięstwa	0,0220	35,94	7 907,21	inwentarzowa	7 907,21
2629/360	Zwycięstwa	0,0277	50,00	13 850,00	inwentarzowa	13 850,00
2667/183	Zwycięstwa	0,0184	47,60	8 757,73	inwentarzowa	8 757,73
2296/181	Zwycięstwa	0,3642	20,00	72 840,00	szacunkowa	28 070,67
2297/181	Zwycięstwa	0,0683	20,00	13 660,00	szacunkowa	5 264,21
2298/181	Zwycięstwa	0,0157	20,00	3 140,00	szacunkowa	1 210,07
2299/181	Zwycięstwa	0,0767	20,00	15 340,00	szacunkowa	5 911,65
504/180	Zwycięstwa	0,0450	20,00	9 000,00	szacunkowa	3 667,60
503/179	Zwycięstwa	0,4720	20,00	94 400,00	szacunkowa	38 468,00
502/179	Zwycięstwa	0,0420	20,00	8 400,00	szacunkowa	3 423,00
596/40	Zwycięstwa	0,1033	80,00	82 640,00	inwentarzowa	82 640,00
974/41	Zwycięstwa	0,1050	50,24	52 750,00	inwentarzowa	52 750,00
2128/33	Zwycięstwa	0,0124	21,95	2 721,35	inwentarzowa	2 721,35
1982/8	Zwycięstwa	0,2932	14,78	43 343,72	inwentarzowa	43 343,72
1983/8						
1608/283	Zwycięstwa	0,0024	47,92	1 150,00	inwentarzowa	1 150,00
2356/318	Chudowska	0,0018	132,63	2 387,27	inwentarzowa	2 387,27
2361/318	Chudowska	0,0366	83,85	30 690,37	inwentarzowa	30 690,37
2665/362	Chudowska	0,1205	20,00	24 100,00	szacunkowa	10 540,58
2428/26	Dworcowa/Orzeska	0,1730	16,00	27 680,00	inwentarzowa	27 680,00
2441/137	Żabik - transformator	0,0025	20,00	500,00	inwentarzowa	500,00
3050/125	Żabik	0,0788	21,88	17 240,52	inwentarzowa	17 240,52
2734/125	Żabik	0,0706	21,88	15 447,28	inwentarzowa	15 447,28
2730/137	Żabik	0,0799	20,00	15 980,00	szacunkowa	847,77
2290/116	Żabik	0,0290	10,00	2 900,00	szacunkowa	1,35
1912/125	Żabik	0,0676	41,14	27 807,80	inwentarzowa	27 807,80
2915/138	Żabik	0,1868	10,85	20 272,85	szacunkowa	916,88
3051/125	Żabik	0,0029	77,48	2 247,00	inwentarzowa	2 247,00
2188/294	Jasna plac zabaw	0,0479	26,57	12 728,50	inwentarzowa	12 728,50
Razem:		40,5659		12 402 721,69		10 098 106,30

Razem z przeniesienia:		40,5659		12 402 721,69		10 098 106,30
2189/294	Jasna boisko	0,1920	26,57	51 020,00	inwentarzowa	51 020,50
1709/294	Jasna boisko	0,2450	50,00	122 500,00	inwentarzowa	122 500,00
1477/325	Nowa (Łańcuchownia)	0,2985	64,69	193 100,00	inwentarzowa	193 100,00
1940/325	Nowa (Łańcuchownia)	0,0735	58,77	43 194,27	inwentarzowa	43 194,27
2719/68	Hutnicza	0,0082	22,90	1 877,60	inwentarzowa	1 877,60
2720/68	Hutnicza	0,0132	22,90	3 022,40	inwentarzowa	3 022,40
1455/68	Bujakowska dr. dojazdowa	0,0395	20,00	7 900,00	szacunkowa	3 647,71
1566/294	Słoneczna plac zabaw	0,0679	39,16	26 588,24	inwentarzowa	26 588,24
2847/130	droga dojazdowa do ul. Leśnej	0,0843	37,17	31 335,98	inwentarzowa	31 335,98
2449/188	droga dojazdowa do ul. Leśnej	0,0080	55,36	4 428,68	inwentarzowa	4 428,68
2942/172	droga dojazdowa do ul. Leśnej	0,1386	46,34	64 234,44	inwentarzowa	64 234,44
2943/172	droga dojazdowa do ul. Leśnej					
1947/148	droga dojazdowa do ul. Leśnej	0,0138	27,54	3 800,94	inwentarzowa	3 800,94
2981/148	droga dojazdowa do ul. Leśnej	0,0154	26,97	4 153,98	inwentarzowa	4 153,98
2988/148	droga dojazdowa do ul. Leśnej	0,0607	20,81	12 632,33	inwentarzowa	12 632,33
3095/184	droga dojazdowa do ul. Leśnej	0,0186	43,36	8 065,60	inwentarzowa	8 065,60
3131/172	droga dojazdowa do ul. Leśnej	0,0160	43,72	6 995,60	inwentarzowa	6 995,60
3135/169	droga dojazdowa do ul. Leśnej	0,0184	47,20	8 685,60	inwentarzowa	8 685,60
2496/259	Kolejowa	0,0465	40,00	18 600,00	inwentarzowa	18 600,00
2497/259	Kolejowa	0,0192	40,00	7 680,00	inwentarzowa	7 680,00
2487/258	Kolejowa	0,0153	41,23	6 308,75	inwentarzowa	6 308,75
2489/258	Kolejowa	0,0294	38,31	11 264,33	inwentarzowa	11 264,33
2485/259	Kolejowa	0,0324	38,26	12 397,53	inwentarzowa	12 397,53
2484/259	Kolejowa	0,0153	41,26	6 313,48	inwentarzowa	6 313,48
2492/258	Kolejowa	0,0163	50,34	8 204,62	inwentarzowa	8 204,62
2703/206	ul. Tartaczna	0,0807	15,95	12 871,65	inwentarzowa	12 871,65
1606/325	ul. Nowa	4,5000	10,00	450 200,00	inwentarzowa	450 200,00
1770/21	ul. Solarnia	0,2830	60,00	169 800,00	inwentarzowa	169 800,00
1772/21	ul. Solarnia	0,0920	60,00	55 200,00	inwentarzowa	55 200,00
1936/359	ul. Solarnia	0,0068	60,00	4 080,00	inwentarzowa	4 080,00
SUMA:		47,0144		13 759 177,71		11 450 310,53

Nieruchomości będące w administrowaniu jednostki - Zakładu Gospodarki Zasobami Gminy.

Oznaczenie nieruchomości	Przybliżona powierzchnia pozostałego do dyspozycji Gminy gruntu (ha)	Ułamek współwłasności	Szacunkowa - rynkowa wartość ulamka współwłasności (zł)	Inwentarzowa - księgowa wartość ulamka współwłasności (zł)
2507/60 Akacyjowa Nieruchomość Wspólna 1	0,0046	0,056	1 898,96	135,04
2506/60 Akacyjowa Nieruchomość Wspólna 3	0,0124	0,148	3 716,28	362,97
2494/26 Akacyjowa Nieruchomość Wspólna 7	0,0163	0,225	6 034,50	479,34
2390/26 Akacyjowa Nieruchomość Wspólna 9	0,0184	0,094	2 496,64	586,10
2486/26 Akacyjowa Nieruchomość Wspólna 20	0,0153	0,222	6 127,20	334,50
2488/26 Akacyjowa Nieruchomość Wspólna 23	0,0048	0,069	1 449,00	141,52
2489/26 Akacyjowa Nieruchomość Wspólna 25	0,0010	0,013	273,00	28,27
2490/26 Akacyjowa Nieruchomość Wspólna 27	0,0214	0,170	6 405,60	625,61
2598/137 Żabik Budynek Wielorodzinny nr 9	0,0234	0,2053	7 062,32	248,85
2599/137 Żabik Budynek Wielorodzinny nr 11	0,0198	0,1911	8 962,59	210,22
2600/137 Żabik Budynek Wielorodzinny nr 13	0,0119	0,1267	6 262,97	119,75
2602/137 Żabik Budynek Wielorodzinny nr 13	0,0034	0,1656	1 589,02	36,84
Suma:	0,1527		52 278,08	3 309,01

Razem wartość rynkowa gruntów niezabudowanych: $13.759.177,71 + 52.278,08 = 13.811.455,79$

Razem wartość księgowa gruntów niezabudowanych: $11.450.310,53 + 3.309,01 = 11.453.619,54$

3. Zestawienie sieci wodociągowych oraz kanalizacji sanitarnej i deszczowej.

Przedmiot	Wartość (zł)	Uwagi
Oczyszczalnia ścieków Cov Turbo SH 3x60 m	1 317 757,08	
Przepompownia ścieków P1	165 140,00	
Przepompownia ścieków przy ul. Zamkowej	139 697,00	
Studnia wraz z kratą koszową (przepompownia ul. Zamkowa)	12 626,00	
Studnie wodomierzowa ul. Zwycięstwa nr 89 i 119, oraz przy ul. Hutniczej (przy granicy Gminy)	125 736,81	
Studnie wodomierzowe ul. Zamkowa, Nowa, Bujakowska, Polna, Zwycięstwa	122 388,04	
Kolektor kanalizacji deszczowej ul. Bujakowska	84 976,91	
Kolektor ściekowy w oczyszczalni Bioblok	178 301,54	
Łączniki wodociągowe ul. Polna i Orzeska	43 069,91	
Piaskownik – adaptacja (oczyszczalnia)	29 298,06	
Przeływomierz elektromagnetyczny FM – 300 wraz ze studnią kanalizacyjną	9 682,64	
Komora rozdzielcza przy ul. Lipowej	12 960,05	
Komora redukcyjno-pomiarowa przy ul. Nowej	12 922,72	
Komora wodomierzowa przy ul. Solarnia	27 674,54	
Studnia wodomierzowa przy ul. Nowej	9 811,00	
Piloty sterujące (dwie sztuki)	9 339,72	
Przepustnica kołnierзова z przekładnią i napędem (komora wodociągowa ul. Zamkowa)	30 121,80	
Zabudowa hydrantu przy ul. Zamkowej	7 076,00	
Zabudowa pomp do przetaczania ścieków oraz systemów telemetrycznych do zdalnego sterowania i monitorowania przepompowni ścieków	70 629,41	
Przepust pod ulicą Marzankowice	27 531,45	
Rura osłonowa dla sieci internetowej przy ul. Orzeskiej	35 542,38	
Rury betonowe stanowiące część kanalizacji ul. Zwycięstwa, Leśna (odwodnienie terenu)	92 737,53	
Odwodnienie rowu na skrzyżowaniu Kolejowej i Pośredniej	4 587,30	
Modernizacja przyłączy z podziałem na trzy niezależne węzły wodomierzowe przy ul. Żabik	12 906,04	
Modernizacja, konserwacja i odtworzenie rowu wraz z wyrównaniem terenu w rejonie przepompowni P-5	13 776,00	
Nadbudowa studni kanalizacyjnych przy ul. Grabowej w Ormontowicach	12 600,45	
Reduktor ciśnienia	7 868,86	
Regulacja odcinka Potoku Leśnego – urządzenie melioracji szczegółowej	386 582,77	
Kanalizacja deszczowa, odwadniająca i sanitarna		
ul. Jarzębinowa	55 541,86	
ul. Tartaczna, i ul. Bujakowska	22 971,70	
ul. Okrężna	53 578,74	
ul. Leśna	21 589,82	
ul. Kolejowa	60 005,67	
ul. Kolejowa	40 335,74	
ul. Kolejowa	28 932,40	
kanalizacja odwadniająca	37 419,62	
kanalizacja K - 4	1 801 864,46	
kanalizacja K - 1 sanitarna	592 884,62	
kanalizacja K - 1 deszczowa	550 866,62	
Razem:	6 269 333,26	

Razem z przeniesienia:		6 269 333,26	
kanalizacja K - 2	4 150 138,85		
kanalizacja sanitarna ul. Jarzębinowa	187 573,95		
kanalizacja deszczowa na parkingu ul. Zwycięstwa	38 615,62		
kanalizacja deszczowa ul. Akacyjowa	81 503,96		
kanalizacja deszczowa ul. Akacyjowa	190 147,78		
kanalizacja deszczowa ul. Akacyjowa	27 196,10		
kanalizacja deszczowa ul. Akacyjowa	135 839,91		
kanalizacja deszczowa ul. Akacyjowa	108 671,94		
kanalizacja sanitarna ul. Akacyjowa	18 178,40		
kanalizacja sanitarna ul. Akacyjowa	34 182,26		
kanalizacja sanitarna ul. Akacyjowa	88 873,87		
kanalizacja sanitarna ul. Łakowa	13 342,35		
kanalizacja deszczowa ul. Bujakowska	6 619,82		
kanalizacja deszczowa ul. Bujakowska	28 398,00		
kanalizacja deszczowa ul. Cicha	190 800,83		
kanalizacja sanitarna i deszczowa ul. Tartaczna	226 926,73		
kanalizacja deszczowa ul. Koleiowa	61 382,35		
kanalizacja deszczowa ul. Krótka	56 439,07		
kanalizacja deszczowa ul. Grabowa	52 824,40		
kanalizacja sanitarna ul. Grabowa	45 473,26		
przyłącze kanalizacji sanitarnej ul. Orzeska	4 500,00		
kanalizacja sanitarna i deszczowa ul. Żabik	6 368,40	10 032 578,46	
kanalizacja deszczowa ul. Zwycięstwa	50 417,72		
kanalizacja deszczowa ul. Zwycięstwa	56 256,63		
kanalizacja deszczowa ul. Orzeska	45 434,11		
ul. Okrężna - studnia kanalizacyjna	15 250,00		
kanalizacja sanitarna przy ul. Polnej	783 303,08		
przepompownia P6 w ramach budowy kanalizacji sanitarnej przy ul. Polnej	63 733,51		
kanalizacja deszczowa w ramach budowy kanalizacji sanitarnej i deszczowej przy ul. Dworcowej i Marzankowice	260 281,88		
kanalizacja sanitarna i deszczowa w rejonie ul. Dworcowej i Marzankowice	1 375 851,65		
przepompownia P5 w ramach budowy kanalizacji sanitarnej i deszczowej w rejonie ul. Dworcowej i Marzankowice	117 045,62		
kanalizacja deszczowa w rejonie ul. Polnej	3 843,75		
studnia kanalizacji deszczowej w rejonie ulicy Kolejowej	5 957,81		
kanalizacja sanitarna dla zlewni Ornontowice – PŁD-ZACH (Bukowa, Cyprysowa, Klonowa, Miarki, itp.)	1 073 298,00		
kanalizacja sanitarna przy ul. Grabowej	123 196,64		
kanalizacja deszczowa wraz z projektem ul. Grabowa	290 225,73		
kanalizacja deszczowa ul. Dworcowa w rejonie zjazdu w kierunku ulicy Grabowej	14 484,48		
Sieci wodociągowe			
ul. Cicha (strona południowa)	60 228,48		
ul. Marzankowice i ul. K. Miarki	81 481,17		
ul. Klasztorna	64 739,35		
ul. Cyprysowa	51,00		
ul. Swierkowa	44,50		
ul. Leśna	342,00		
ul. Zwycięstwa	39 282,79		
wodociąg magistralny (w tym komora 73.947,00)	752 929,60		
łącznik sieci rozdzielczej z przesyłową	24 758,66	2 176 493,77	
ul. Tartaczna	28 924,53		
ul. Zwycięstwa + hydrant	6 185,74		
ul. Leśna i Orzeska wraz z przyłączami	71 300,46		
wodociąg przesyłowy	126 976,24		
ul. Tartaczna wraz z hydrantami	113 073,00		
łącznik ul. Kolejowa - Zwycięstwa	232 248,48		
ul. Cicha	39 040,00		
ul. Kolejowa wraz z przyłączami	440 475,34		
ul. Klonowa wraz z przyłączami	94 412,43		
RAZEM:		18 478 405,49	

Razem z przeniesienia		18 478 405,49	
ul. Łąkowa	145 291,78		
ul. Grabowa	61 205,16		
ul. Kolejowa wraz z przyłączami	66 922,35		
ul. Zamkowa-Orzeska	369 366,33		
ul. Orzeska oraz od Bujakowskiej do Działkowej	589 141,39		
ul. Leśna	893 245,17		
ul. Zwycięstwa w rejonie pawilonu i kościoła	174 357,58		
ul. Karola Miarki	23 485,00		
ul. Zwycięstwa	10 311,79		
ul. Ogrodowa	5 535,00		
ul. Zwycięstwa wraz z przyłączeniami	1 017 014,99		
ul. Zwycięstwa (Sapard)	635 890,31	8 732 117,57	
ul. Zwycięstwa rejon posesji nr 73	39 200,59		
ul. Chudowska	70 820,89		
ul. Akacyjowa, Bujakowska, Hutnicza	781 251,76		
ul. Kolejowa	1 650 738,78		
ul. Kolejowa 68mb - połączenie z istniejącym wodociągiem	8 937,98		
ul. Orzeska	437 545,52		
ul. Dworcowej i Marzankowice	731 066,00		
ul. Nowa, Cicha, Graniczna	751 118,83		
ul. Solarnia	120 145,80		
ul Grabowa	77 986,59		
ul. Kolejowa	71 537,98		
Razem:		27 210 523,06	

4. Zestawienie gruntów pod drogami.

Oznaczenie nieruchomości		Powierzchnia (ha)	Cena (zł)	Wartość (zł)	Uwagi	Księgowa wartość gruntu historyczna (zł)
Akacyjowa	2485/26 uregulowany	1,0742	107 420,00	208 387,51	szacunkowa	31 441,80
	2505/60 uregulowany	0,1569	15 690,00		szacunkowa	4 592,45
	2676/60 uregulowany	0,0234	3 276,00		szacunkowa	684,92
	2501/59 uregulowany	0,0052	2 000,00		inwentarzowa	2 000,00
	2636/60 uregulowany	0,0604	12 600,00		inwentarzowa	12 600,00
	Zrealizowane inwestycje sięgacz ul. Akacyjowej				67 401,51	inwentarzowa
Bankowa	1103/90 uregulowany	0,0909	54 540,00	235 200,00	inwentarzowa	54 540,00
	2241/91 uregulowany	0,0553	5 400,00		inwentarzowa	5 400,00
	2238/91 uregulowany	0,0206	8 600,00		inwentarzowa	8 600,00
	2521/91 uregulowany	0,0064	9 265,03		inwentarzowa	9 265,03
	2320/91 uregulowany	0,0185	24 995,04		inwentarzowa	24 995,04
	2519/91 uregulowany	0,0050	5 672,89		inwentarzowa	5 672,89
	2523/82 uregulowany	0,0250	33 359,01		inwentarzowa	33 359,01
	2524/82 uregulowany	0,0375	49 609,01		inwentarzowa	49 609,01
	2525/82 uregulowany	0,0330	43 759,02		inwentarzowa	43 759,02
Zrealizowane inwestycje						
Brzozowa	3006/26 uregulowany	0,0604	30 645,47	105 638,22	inwentarzowa	30 645,47
	3003/26 uregulowany	0,0312	13 943,19		inwentarzowa	13 943,19
	2997/26 uregulowany	0,0301	13 492,22		inwentarzowa	13 492,22
	3000/26 uregulowany	0,0312	13 937,19		inwentarzowa	13 937,19
	2991/26 uregulowany	0,0142	6 959,92		inwentarzowa	6 959,92
	2994/26 uregulowany	0,0142				
	2995/26 uregulowany	0,0480	26 660,23		inwentarzowa	26 660,23
	Zrealizowane inwestycje					
Jasna, Słoneczna, Boczna	1707/294 uregulowany	0,9779	488 950,00	488 950,00	inwentarzowa	488 950,00
Zrealizowane inwestycje						
Bukowa	2408/138 uregulowany	0,1147	112 072,66	456 492,31	inwentarzowa	112 072,66
	3259/138 uregulowany	0,0948	158 566,65		inwentarzowa	158 566,65
	3263/134 <i>nie uregulowany SP użytkownik JSW SA</i>	0,0591				
	Zrealizowane inwestycje droga dojazdowa - Bukowa				185 853,00	inwentarzowa
Cicha, Spokojna	979/289 uregulowany	0,1209	60 450,00	558 470,00	inwentarzowa	60 450,00
	977/288 uregulowany	0,9110	455 500,00		inwentarzowa	455 500,00
	1740/283 uregulowany	0,0285	2 850,00		inwentarzowa	2 850,00
	1609/283 uregulowany	0,0099	990,00		inwentarzowa	990,00
	2148/289 uregulowany	0,0022	375,00		inwentarzowa	375,00
	2145/289 uregulowany	0,0051				
	2146/289 uregulowany	0,1064	38 305,00		inwentarzowa	38 305,00
	2150/289 uregulowany	0,1089				
Zrealizowane inwestycje						
Cyprysowa	2242/171 uregulowany	0,0600	29 382,00	103 530,00	inwentarzowa	29 382,00
	2365/170 uregulowany	0,1514	74 148,00		inwentarzowa	74 148,00
	Zrealizowane inwestycje					
Razem:		4,5924		2 156 668,04		2 067 001,21

Razem z przeniesienia:		4,9774		2 156 668,04		2 067 001,21	
Działkowa	2723/26	uregulowany	0,3335	69 500,00	1 354 923,33	inwentarzowa	69 500,00
	2563/60	uregulowany	0,0305	6 400,00		inwentarzowa	6 400,00
	2932/60	uregulowany	0,0418	15 490,00		szacunkowa	15 400,90
	2931/60	uregulowany	0,2062	75 972,90		inwentarzowa	75 972,90
	3335/66	uregulowany	0,0519	5 190,00		inwentarzowa	5 190,00
	3336/66	uregulowany	0,0221	2 210,00		inwentarzowa	2 210,00
	3337/60	uregulowany	0,0263	979,34		inwentarzowa	979,34
	3338/60	uregulowany	0,0021	78,20		inwentarzowa	78,20
	2625/60	uregulowany	0,0013	543,96		inwentarzowa	543,96
	2656/61	uregulowany	0,0802	9 624,00		inwentarzowa	9 624,00
	2566/61	uregulowany	0,1807	34 404,27		inwentarzowa	34 404,27
	2621/65	nie uregulowany	0,0114				
	2627/60	uregulowany	0,0048	1 552,60		inwentarzowa	1 552,60
	3333/42	uregulowany	0,0133	4 222,75		inwentarzowa	4 222,75
	3334/42	uregulowany	0,0384	12 192,00		inwentarzowa	12 192,00
Zrealizowane inwestycje nawierzchnia			1 116 563,31		inwentarzowa	1 116 563,31	
Grabowa	3265/26	uregulowany	0,0417	2 085,00	1 043 057,12	inwentarzowa	2 085,00
	3266/26	uregulowany	0,1447	7 235,00		inwentarzowa	7 235,00
	3267/26	uregulowany	0,0502	2 510,00		inwentarzowa	2 510,00
	3269/26	uregulowany	0,5337	26 685,00		inwentarzowa	26 685,00
	2895/59	uregulowany	0,0775	16 304,00		inwentarzowa	16 304,00
	2893/59	uregulowany	0,0249	5 239,00		inwentarzowa	5 239,00
	3472/55	uregulowany	0,0251	2 048,16		inwentarzowa	2 048,16
	3473/55	uregulowany	0,0074	606,24		inwentarzowa	606,24
	3474/55	uregulowany	0,0410	3 345,60		inwentarzowa	3 345,60
	3496/59	uregulowany	0,2000	42 080,00		inwentarzowa	42 080,00
	3470/59	uregulowany	0,0579	12 182,16		inwentarzowa	12 182,16
	3471/59	uregulowany	0,1437	30 222,84		inwentarzowa	30 222,84
	2896/59	uregulowany	0,1152	24 235,00		inwentarzowa	24 235,00
	2863/55	uregulowany	0,0315	16 075,54		inwentarzowa	16 075,54
	2860/55	uregulowany	0,0271	14 589,48		inwentarzowa	14 589,48
	2867/53	uregulowany	0,1214	58 571,50		inwentarzowa	58 571,50
	2882/53	nie uregulowany	0,2360				
Zrealizowane inwestycje przepust drogowy nawierzchnia			12 546,00		inwentarzowa	12 546,00	
			766 496,60		inwentarzowa	766 496,60	
Graniczna	1547/322	nie uregulowany	0,1152		91 978,92		
	771/315	nie uregulowany	0,0392				
	766/314	nie uregulowany	0,0095				
	2061/300	uregulowany	0,0125	7 542,00		inwentarzowa	7 542,00
	2008/320	uregulowany	0,0253	11 505,60		inwentarzowa	11 505,60
	2011/320	uregulowany	0,0018	720,00		szacunkowa	5,60
	2013/318	uregulowany	0,0091	4 145,60		inwentarzowa	4 145,60
	2015/318	uregulowany	0,0091	5 496,54		inwentarzowa	5 496,54
	2018/318	uregulowany	0,0204	9 275,60		inwentarzowa	9 275,60
	2021/317	uregulowany	0,0097				
	2023/316	uregulowany	0,0007	9 473,38		inwentarzowa	9 473,38
	2024/316	uregulowany	0,0053				
	2025/317	uregulowany	0,0140	5 996,00		inwentarzowa	5 996,00
	2027/311	uregulowany	0,0095	410,00		inwentarzowa	410,00
	2029/312	uregulowany	0,0114	6 840,00		inwentarzowa	6 840,00
	2031/307	uregulowany	0,0059	3 333,00		inwentarzowa	3 333,00
	2034/307	uregulowany	0,0080	13 145,60		inwentarzowa	13 145,60
2037/305	uregulowany	0,0209					
2040/301	uregulowany	0,0310	14 095,60	inwentarzowa	14 095,60		
Razem:		7,8744		4 646 627,41		4 556 157,08	

Razem z przeniesienia:			8,2594		4 646 627,41		4 556 157,08
Graniczna	2043/300	uregulowany	0,0189	13 280,40	53 822,14	inwentarzowa	13 280,40
	2046/299	uregulowany	0,0031				
	2049/300	uregulowany	0,0012	1 272,74		inwentarzowa	1 272,74
	2051/300	uregulowany	0,0009				
	2052/300	uregulowany	0,0015	2 185,60		inwentarzowa	2 185,60
	2055/300	uregulowany	0,0033				
	2057/300	uregulowany	0,0020	800,00		szacunkowa	5,60
	2059/300	uregulowany	0,0007	280,00		szacunkowa	5,60
	2275/305	uregulowany	0,0215	11 651,10		inwentarzowa	11 651,10
	2305/305	uregulowany	0,0454	24 352,30		inwentarzowa	24 352,30
Zrealizowane inwestycje							
Hutnicza	758/68	uregulowany	0,0975	39 750,00	39 750,00	inwentarzowa	39 750,00
Zrealizowane inwestycje							
Jarzębinowa	2328/187	uregulowany	0,0195	1 755,00	460 025,96	inwentarzowa	1 755,00
	2531/187	uregulowany	0,0220	7 400,00		inwentarzowa	7 400,00
	2819/171	uregulowany	0,0907	16 844,00		szacunkowa	16 000,00
Zrealizowane inwestycje							
	droga i kanalizacja			434 026,96		inwentarzowa	434 026,96
K. Miarki	835/146	uregulowany	0,1536	92 160,00	510 326,48	inwentarzowa	92 160,00
	1475/178	uregulowany	0,0118	3 600,00		inwentarzowa	3 600,00
	2911/171	uregulowany	0,0270	7 292,00		inwentarzowa	7 292,00
Zrealizowane inwestycje							
	nawierzchnia			407 274,48		inwentarzowa	407 274,48
Klasztorna	2275/9	uregulowany	0,2864	28 640,00	62 690,00	inwentarzowa	28 640,00
	1732/294	uregulowany	0,0681	34 050,00		inwentarzowa	34 050,00
Zrealizowane inwestycje							
Klonowa	506/133	uregulowany	0,2334	140 040,00	140 040,00	inwentarzowa	140 040,00
Zrealizowane inwestycje							
Kolejowa	1259/22	uregulowany	0,1704	17 040,00	756 937,70	inwentarzowa	17 040,00
	2207/22	uregulowany	0,8409	252 363,66		inwentarzowa	252 363,66
	2208/22	uregulowany	0,9074	272 313,66		inwentarzowa	272 313,66
	2206/22	nie uregulowany	0,5440				
	1895/22	uregulowany	0,0506	15 243,68		inwentarzowa	15 243,68
	1734/352	uregulowany	0,2658	132 900,00		inwentarzowa	132 900,00
	2012/345	uregulowany	0,1300	67 076,70		inwentarzowa	67 076,70
Zrealizowane inwestycje							
Krótka	976/289	uregulowany	0,1402	70 100,00	70 100,00	inwentarzowa	70 100,00
	2212/289	nie uregulowany	0,3025				
Zrealizowane inwestycje							
Leśna	948/133	uregulowany	0,0652	146 760,00	709 660,78	inwentarzowa	146 760,00
	219	uregulowany	0,6410	384 600,00		inwentarzowa	384 600,00
	2420/220	uregulowany	0,2131	106 550,00		inwentarzowa	106 550,00
	2258/161	uregulowany	0,0980	19 600,00		inwentarzowa	19 600,00
	2295/166	uregulowany	0,1125	9 890,80		inwentarzowa	9 890,80
	2929/215	uregulowany	0,0202	3 446,28		inwentarzowa	3 446,28
	1869/153	uregulowany	0,0191	20 104,54		inwentarzowa	20 104,54
	1905/153	uregulowany	0,0752				
	1634/148	uregulowany	0,0870	18 709,16		inwentarzowa	18 709,16
Razem:			13,6660		7 449 980,47		7 357 597,34

Razem z przeniesienia:			17,1099		7 449 980,47		7 357 597,34
Leśna	2983/148	uregulowany	0,0079	2 894,40	256 324,15	inwentarzowa	2 894,40
	2985/153	uregulowany	0,0309	12 868,69		inwentarzowa	12 868,69
	Zrealizowane inwestycje modernizacja ulicy Leśnej			240 561,06		inwentarzowa	240 561,06
Lipowa	1715/294	uregulowany	0,3086	154 300,00	173 350,00	inwentarzowa	154 300,00
	1721/294	nie uregulowany	0,0619			inwentarzowa	
	1731/294	uregulowany	0,0381	19 050,00		inwentarzowa	19 050,00
Zrealizowane inwestycje							
Łąkowa	1067/99	uregulowany	0,1069	53 450,00	458 928,40	inwentarzowa	53 450,00
	1053/100	uregulowany	0,0197	10 125,52		inwentarzowa	10 125,52
	2438/100	uregulowany	0,0410			inwentarzowa	
	2979/100	uregulowany	0,0018	1 948,64		inwentarzowa	1 948,64
	1070/197	nie uregulowany	0,0110				
	1063/100	nie uregulowany	0,0275				
	1049/100	nie uregulowany	0,0141				
	1054/100	nie uregulowany	0,0154				
	1081/100	nie uregulowany	0,0211				
	1083/100	nie uregulowany	0,0124				
	3208/100	uregulowany	0,0156	8 910,60		inwentarzowa	8 910,60
	Zrealizowane inwestycje budowa ulicy Łąkowej			384 493,64		inwentarzowa	384 493,64
Marzankowice	2576/31	nie uregulowany	0,0233	1 631,00	142 918,71	inwentarzowa	1 631,00
	2573/31	uregulowany	0,0010	1 367,22		inwentarzowa	1 367,22
	2574/31	uregulowany	0,0117	4 620,27		inwentarzowa	4 620,27
	2578/31	uregulowany	0,0157	5 805,51		inwentarzowa	5 805,51
	2584/48	uregulowany	0,0067	8 090,63		inwentarzowa	8 090,63
	2592/48	uregulowany	0,0091				
	2454/53	uregulowany	0,0161	10 001,26		inwentarzowa	10 001,26
	2581/53	uregulowany	0,0243				
	2559/53	nie uregulowany	0,0151	1 057,00		inwentarzowa	1 057,00
	2397/35	uregulowany	0,0730	2 190,00		inwentarzowa	2 190,00
	2586/48	uregulowany	0,0074	3 260,16		inwentarzowa	3 260,16
	2588/48	uregulowany	0,0034	2 380,92		inwentarzowa	2 380,92
	2590/48	uregulowany	0,0010				
	2400/38	nie uregulowany	0,0107				
	2595/53	uregulowany	0,0035	2 086,82		inwentarzowa	2 086,82
	2582/50	uregulowany	0,0156	5 766,90		inwentarzowa	5 766,90
	2452/55	uregulowany	0,0016	440,00		inwentarzowa	440,00
	2457/53	uregulowany	0,0022	1 320,00		inwentarzowa	1 320,00
	2456/55	uregulowany	0,0167	5 053,58		inwentarzowa	5 053,58
	2460/55	uregulowany	0,0179	10 740,00		inwentarzowa	10 740,00
	2461/55	uregulowany	0,0071	4 260,00		inwentarzowa	4 260,00
	2398/35	nie uregulowany	0,0084				
	1410/31	nie uregulowany	0,0496				
	461/38	nie uregulowany	0,0008				
	2760/48	nie uregulowany	0,0044				
	Zrealizowane inwestycje Nawierzchnia i kanalizacja			72 847,44		inwentarzowa	72 847,44
	Razem:			14,7462			8 481 501,73

Razem z przeniesienia:		18,1901		8 481 501,73		8 389 118,60		
Ogrodowa	1627/283	uregulowany	0,0555	5 550,00	386 345,17	inwentarzowa	5 550,00	
	1628/283	uregulowany	0,0928	9 280,00		inwentarzowa	9 280,00	
	1610/283	nie uregulowany	0,0100					
	1613/283	nie uregulowany	0,0065					
	Zrealizowane inwestycje							
	nawierzchnia z kanalizacją			319 174,00		inwentarzowa	319 174,00	
	nawierzchnia			52 341,17		inwentarzowa	52 341,17	
Okrężna	1771/21	uregulowany	0,5138	51 380,00	72 111,09	inwentarzowa	51 380,00	
	1935/33	uregulowany	0,0164	3 000,00		inwentarzowa	3 000,00	
	2226/33	uregulowany	0,0749	17 731,09		inwentarzowa	17 731,09	
	Zrealizowane inwestycje							
Połna	74	uregulowany	0,9168	458 400,00	921 765,60	inwentarzowa	458 400,00	
	1257/22	uregulowany	0,3798	37 980,00		inwentarzowa	37 980,00	
	2273/12	uregulowany	0,0206	15 835,60		inwentarzowa	15 835,60	
	75	uregulowany	0,8191	409 550,00		inwentarzowa	409 550,00	
	Zrealizowane inwestycje							
Pośrednia	538/182	uregulowany	0,1880	112 800,00	692 039,65	inwentarzowa	112 800,00	
	1920/169	uregulowany	0,0153	3 798,24		inwentarzowa	3 798,24	
	1759/168	uregulowany	0,1635	16 350,00		inwentarzowa	16 350,00	
	Zrealizowane inwestycje							
		kanalizacja, chodnik, jezdnia, most				559 091,41		inwentarzowa
Świerkowa	2043/178	uregulowany	0,1619	16 190,00	16 190,00	inwentarzowa	16 190,00	
	Zrealizowane inwestycje							
Żabik	2596/137	uregulowany	0,2083	20 830,00	248 371,40	szacunkowa	2 210,15	
	2914/138	uregulowany	0,1879	20 387,15		szacunkowa	920,71	
	2733/125	uregulowany	0,0169	3 380,00		inwentarzowa	3 380,00	
	2732/137	uregulowany	0,0297	2 970,00		szacunkowa	315,13	
	2731/137	uregulowany	0,0169	16 090,00		szacunkowa	1 707,20	
	Zrealizowane inwestycje							
		próg zwalniający				11 475,90		inwentarzowa
	modernizacja ulicy Żabik			173 238,35		inwentarzowa	173 238,35	
Nowa	1037/293	nie uregulowany	4,2318		0,00			
	Zrealizowane inwestycje							
Kwiatowa, Zachodnia, Myśliwska, Solarnia (wcześniej w całości ulica Solarnia)	1811/141	uregulowany	0,1486	11 800,00	188 674,03	inwentarzowa	11 888,00	
	857/143	uregulowany	0,2140	15 210,00		inwentarzowa	15 210,00	
	734/142	uregulowany	0,0200			inwentarzowa		
	2186/127	uregulowany	0,0433	10 825,00		inwentarzowa	10 825,00	
	2187/127	uregulowany	0,0644	16 100,00		inwentarzowa	16 100,00	
	1832/127	uregulowany	0,2828	22 624,00		inwentarzowa	22 624,00	
	1835/57	uregulowany	0,0008			inwentarzowa		
	1837/57	uregulowany	0,0559	4 536,00		inwentarzowa	4 536,00	
	1824/106	uregulowany	0,0463	3 704,00		inwentarzowa	3 704,00	
	1840/74	uregulowany	0,2182	17 456,00		inwentarzowa	17 456,00	
	1818/127	uregulowany	0,0736	5 888,00		inwentarzowa	5 888,00	
	1821/106	uregulowany	0,0392	3 136,00		inwentarzowa	3 136,00	
	1827/127	uregulowany	0,0064	512,00		inwentarzowa	512,00	
	1830/122	uregulowany	0,0782	6 256,00		inwentarzowa	6 256,00	
	1813/146	uregulowany	0,1162	9 296,00		inwentarzowa	9 296,00	
	1854/77	uregulowany	0,3005	24 040,00		inwentarzowa	24 040,00	
	1851/59	uregulowany	0,0164	14 754,28		inwentarzowa	14 754,28	
	1842/82	uregulowany	0,2609	22 095,75		inwentarzowa	22 095,75	
1863/65	uregulowany	0,0049	441,00	inwentarzowa	441,00			
Razem:		24,8632		11 006 998,67		10 859 579,58		

Razem z przeniesienia:			28,3071		11 006 998,67		10 859 579,58
Kwiatowa, Zachodnia, Myśliwska, Solarnia (wcześniej w całości ulica Solarnia)	1870/64	uregulowany	0,0112				
	1868/64	uregulowany	0,0018	1 056,00		inwentarzowa	1 056,00
	1867/65	uregulowany	0,0066				
	1845/90	uregulowany	0,0211	1 848,35		inwentarzowa	1 848,35
	1847/90	uregulowany	0,1852	15 652,87		inwentarzowa	15 652,87
	1848/87	uregulowany	0,0043	495,20		inwentarzowa	495,20
	1857/67	uregulowany	0,0754	6 032,00		inwentarzowa	6 032,00
	1856/66	uregulowany	0,0086	688,00		inwentarzowa	688,00
	1874/67	uregulowany	0,0032	558,00		inwentarzowa	558,00
	1872/67	uregulowany	0,0030				
	1877/66	uregulowany	0,0103	1 088,00	1 392 393,97	inwentarzowa	1 088,00
	1878/67	uregulowany	0,0033				
	1881/66	uregulowany	0,0103	1 744,00		inwentarzowa	1 744,00
	1882/67	uregulowany	0,0115				
	1888/101	uregulowany	0,0311	2 488,00		inwentarzowa	2 488,00
	1861/65	uregulowany	0,0056	504,00		inwentarzowa	504,00
	1828/127	uregulowany	0,1081	9 526,19		inwentarzowa	9 526,19
	1773/21	uregulowany	0,1250	87 500,00		inwentarzowa	87 500,00
	477/72	uregulowany	0,6050	363 000,00		inwentarzowa	363 000,00
1852/59	nie uregulowany	0,0022					
	Zrealizowane inwestycje nawierzchnia			900 213,36		inwentarzowa	900 213,36
Tartaczna	2686/206	uregulowany	0,0654	7 848,00		inwentarzowa	7 848,00
	2695/206	uregulowany	0,0041	1 551,64		szacunkowa	653,95
	2393/206	uregulowany	0,0349	13 252,82		szacunkowa	5 566,55
	2422/206	uregulowany	0,0195	7 404,48		szacunkowa	3 116,79
	2688/203	uregulowany	0,2939	59 392,00		inwentarzowa	59 392,00
	2689/203	uregulowany	0,0051				
	2697/210	uregulowany	0,0303	3 636,00		inwentarzowa	3 636,00
	2685/201	uregulowany	0,0078	936,00	899 045,28	inwentarzowa	936,00
	2690/206	uregulowany	0,0051	744,00		inwentarzowa	744,00
	2694/206	uregulowany	0,0011				
	2693/204	uregulowany	0,0051	612,00		inwentarzowa	612,00
	2246/201	nie uregulowany	0,0103				
	2716/200	uregulowany	0,0452	20 214,73		inwentarzowa	20 214,73
	2710/200	uregulowany	0,0149				
	Zrealizowane inwestycje nawierzchnia i oświetlenie			783 453,61		inwentarzowa	783 453,61
Skośna	3193/12	uregulowany	0,1168	41 861,12		inwentarzowa	41 861,12
	3194/12	uregulowany	0,2870	102 838,88	747 927,88	inwentarzowa	102 838,88
	Zrealizowane inwestycje budowa ulicy Skośnej			603 227,88		inwentarzowa	603 227,88
SUMA:			27,0425		14 046 365,80		13 886 075,06

II. Dane dotyczące: innych niż własność praw majątkowych, w tym w szczególności ograniczone prawa rzeczowe, użytkowanie wieczyste, wierzytelności, udziały w spółkach, akcje.

5. Ograniczone prawa rzeczowe, użytkowanie wieczyste, wierzytelności, udziały w spółkach, akcje.

Użytkowanie wieczyste.

Przedmiot oddany w użytkowanie wieczyste	Powierzchnia (ha)	Wartość opłaty rocznej (zł)	Wartość opłaty z tytułu przekształcenia prawa użytkowania w prawo własności (zł)
2133/171, 2134/171	0,0173	95,91	
2137/171, 2138/171	0,0177	97,22	
2147/171, 2148/171	0,0222	121,94	
2179/171, 2180/170	0,0247	135,83	
2187/171, 2185/170		135,66	2 476,00
2189/171, 2191/170, 2192/170	0,0233	127,98	
2045/171	0,0244	134,57	
2047/171	0,0261	143,36	
2068/178		137,87	2 198,00
2053/171	0,0283	155,91	
2074/171	0,0248	136,30	
2075/171	0,0248	136,22	
2057/171	0,0262	143,90	
2077/171	0,0253	138,97	
1096/31, 2248/31	0,1657	1 006,30	
2044/178, 2051/171, 2198/178, 2212/178, 2071/171, 2142/171, 2150/171, 2168/170, 2176/170, 2211/178, 2141/171, 2149/171, 2167/171, 2175/171	0,1784	512,66	
Suma:	0,6292	3 360,60	4 674,00

Udziały w spółkach.

Oznaczenie spółki	Wartość udziałów
Towarzystwo Ubezpieczeń Wzajemnych "TUZ" udziały członkowskie	100,00 zł
Razem:	100,00 zł

III. Dane o zmianach w stanie mienia komunalnego od dnia złożenia poprzedniej informacji.

6. Opis zdarzeń mających wpływ na stan mienia komunalnego dla informacji wykazanych w pkt. 1 - 4 niniejszej informacji.

Nieruchomości zabudowane - tabela 1

	Zmiana wartości rynkowej /grunt + nakłady/ (zł)	Zmiana wartości księgowej /grunt + nakłady/ (zł)	Zmiana wartości na skutek:
kwota za rok 2016	55 335 280,82	55 213 845,62	
	5 461,42	5 461,42	Wzrost wartości w wyniku nakładów inwestycyjnych - piłkochwyty na boisku do gry w piłkę nożną Oriik Okrężna
	29 183,94	29 183,94	Wzrost wartości w wyniku nakładów inwestycyjnych - modernizacja elewacji na budynku biurowym ul. Zwycięstwa 26
	29 183,95	29 183,95	Wzrost wartości w wyniku nakładów inwestycyjnych - modernizacja elewacji na budynku Arterii ul. Zwycięstwa 26
	138 486,76	138 486,76	Wzrost wartości w wyniku nakładów inwestycyjnych cz V ubiegłorocznej informacji oraz nakłady na istniejący ST (72.640,49 + 65.846,27)
	447 809,98	447 809,98	Wzrost wartości w wyniku nakładów inwestycyjnych cz V ubiegłorocznej informacji oraz nakłady na istniejący ST - modernizacja dróg gminnych oraz odnowienie oznakowania poziomego (228.914,98 + 218.895,00)
	17 998,49	17 998,49	Wzrost wartości w wyniku nakładów inwestycyjnych cz V ubiegłorocznej informacji - moduł kontenerowy
	4 200,01	4 200,01	Wzrost wartości w wyniku nakładów inwestycyjnych cz V ubiegłorocznej informacji - kontener na figury szachowe
	4 590,00	4 590,00	Wzrost wartości w wyniku nakładów inwestycyjnych cz V ubiegłorocznej informacji - konstrukcja stalowa
	9 500,00	9 500,00	Wzrost wartości w wyniku nakładów inwestycyjnych cz V ubiegłorocznej informacji - ogrodzenie panelowe przy parku
	11 010,38	11 010,38	Wzrost wartości w wyniku nakładów inwestycyjnych - oświetlenie awaryjne w budynku UG
	9 220,31	9 220,31	Wzrost wartości w wyniku nakładów inwestycyjnych - oświetlenie w budynku UG
	47 875,98	47 875,98	Wzrost wartości w wyniku nakładów inwestycyjnych - klimatyzacje w budynku UG
	3 972,90	3 972,90	Wzrost wartości w wyniku nakładów inwestycyjnych - plac zabaw
	4 046,70	4 046,70	Wzrost wartości w wyniku nakładów inwestycyjnych - plac zabaw
	18 204,00	18 204,00	Wzrost wartości w wyniku nakładów inwestycyjnych - tablica wyników
	4 132,80	4 132,80	Wzrost wartości w wyniku nakładów inwestycyjnych - podium sportowe
	3 972,90	3 972,90	Wzrost wartości w wyniku nakładów inwestycyjnych - plac zabaw
	3 599,03	3 599,03	Spadek wartości w związku ze sprzedażą lokalu mieszkalnego Żabik 13/208
	14 340,52	14 340,52	Spadek wartości w związku z likwidacją tablic informacyjnych oraz wykreśleniem pozycji dotyczącej koszy i ławek
	12 013,04	12 013,04	Spadek wartości w związku z likwidacją ST w Arterii (szafa chłodnicza, klimatyzator)
	6 238,65	6 238,65	Spadek wartości w związku z likwidacją wiaty przystankowej Gamma
	4 083,50	4 083,50	Spadek wartości w związku z likwidacją systemu alarmowego - zespół szkolno-przedszkolny
	201 919,79	201 919,79	Spadek wartości w wyniku sprzedaży linii kablowej - Akacyjowa
	1 870,81	1 870,81	Spadek wartości w wyniku sprzedaży stacji transformatorowej - Akacyjowa
Suma za rok 2017	55 880 066,00	55 758 630,80	

Nieruchomości niezabudowane - tabela 2

	Zmiana wartości rynkowej (zł)	Zmiana wartości historycznej (zł)	Przyczyna zmian:	Uwagi
suma za rok 2016	12 235 620,85	11 200 649,89		
	450 200,00	450 200,00	Wzrost wartości w wyniku nabycia dz 1606/325 cz.III ubiegłorocznej informacji	część dotycząca gruntów niezabudowanych
	2 387,27	2 387,27	Wzrost wartości w wyniku nabycia dz 2356/318 cz.III ubiegłorocznej informacji	
	30 690,37	30 690,37	Wzrost wartości w wyniku nabycia dz 2361/318 cz.III ubiegłorocznej informacji	
	150,00	150,00	Wzrost wartości w wyniku nabycia dz 3379/114 cz.III ubiegłorocznej informacji	
	11 835,00	11 835,00	Wzrost wartości w wyniku uiszczenia opłaty sądowej i wypłaty odszkodowania dz. 3379/114	
	1 295 561,03	0,00	Wzrost wartości w wyniku przyjęcia wartości szacunkowej dla działek 1972/27, 2417/29, 2418/29, 1416/29, 1932/26, 2052/26, 2055/26, 1402/30, 1401/30, 3376/60, 3377/60, 2721/26, 2564/60, 2724/26, 2722/26, 2493/26, 2495/26, 2474/105, 2472/105, 2471/105, 2554/12, 2549/12, 1933/33, 2537/187, 2335/187, 2320/179, 1787/87, 3, 2296/181, 2297/181, 2298/18, 2299/181, 504/180, 503/179, 502/179, 2665/362, 1455/68	
	27 711,69	6 239,24	Spadek wartości w związku ze sprzedażą dz 3149/170	
	183 070,00	183 070,00	Spadek wartości w związku ze sprzedażą dz 2792/12, 2793/12, 2794/12, 2795/12, 2796/12	
	348,60	156,24	Spadek wartości w związku ze sprzedażą dz 2188/170, 2186/170	
	52 404,80	52 404,80	Spadek wartości w związku ze zbyciem dz 501/178, 500/177, 499/176, 498/175	
	3 681,72	3 681,72	Spadek wartości w związku ze sprzedażą dz 3455/12	
	12,50	12,50	Spadek wartości w związku ze zwrotem opłaty sądowej dz 2487/258	
	12,50	12,50	Spadek wartości w związku ze zwrotem opłaty sądowej dz 2489/259	
	25,00	25,00	Spadek wartości w związku ze zwrotem opłaty sądowej dz 2492/258	
	13 759 177,71	11 450 310,53	Wartość gruntów niezabudowanych w roku 2017	
	53 120,43	3 333,14	Wartość udziałów w gruncie w Nieruchomościach Wspólnych wg stanu na dzień 31.12.2016 roku	
	842,35	24,13	Spadek wartości w związku ze sprzedażą 195 udziałów w nieruchomości Żabik 13 - lokal 13/208	
Suma za rok 2017	13 811 455,79	11 453 619,54	Wartość gruntów niezabudowanych oraz udziałów w działkach stanowiących współwłasność Gminy i członków Wspólnot mieszkaniowych w roku 2017	

Zestawienie sieci wodociągowych i kanalizacyjnych - tabela 3

	Zmiana wartości księgowej /wartość rynkowa = wartość księgowa/ (zł)	Zmiana wartości na skutek:
kwota za rok 2016	26 309 324,10	
Saldo	123 196,64	Wzrost wartości w wyniku nakładów inwestycyjnych cz V ubiegłorocznej informacji - kanalizacja sanitarna ul. Grabowa.
	290 225,73	Wzrost wartości w wyniku nakładów inwestycyjnych cz V ubiegłorocznej informacji oraz nakłady inwestycyjne na istniejący ST - kanalizacja deszczowa ul. Grabowa (130.146,07 + 160.079,66).
	77 986,59	Wzrost wartości w wyniku nakładów inwestycyjnych cz V ubiegłorocznej informacji - wodociąg ul. Grabowa
	71 537,98	Wzrost wartości w wyniku nakładów inwestycyjnych cz V ubiegłorocznej informacji - wodociąg ul. Kolejowa
	120 145,80	Wzrost wartości w wyniku nakładów inwestycyjnych cz V ubiegłorocznej informacji - wodociąg ul. Solarnia
	172 966,22	Wzrost wartości w wyniku nakładów inwestycyjnych cz V ubiegłorocznej informacji - wodociąg ul. Kolejowa
	45 140,00	Wzrost wartości istniejącego środka trwałego w wyniku nakładów wodociąg Nowa, Coicha, Graniczna.
kwota za rok 2017	27 210 523,06	

Zestawienie grunty pod drogami gminnymi - tabela 4

	Zmiana wartości rynkowej /grunt + nakłady/ (zł)	Zmiana wartości księgowej /grunt + nakłady/ (zł)	Zmiana wartości na skutek:
kwota za rok 2016	13 520 224,31	13 359 933,57	
	112 072,66	112 072,66	wzrost wartości w wyniku nabycia dz 2408/138 w drodze zamiany
	158 566,65	158 566,65	wzrost wartości w wyniku nabycia dz 3259/138 w drodze zamiany
	9 624,00	9 624,00	wzrost wartości w wyniku uregulowania stanu prawnego dz 2565/61
	11 651,10	11 651,10	wzrost wartości w wyniku przeniesienia dz 2275/305 z cz. III ubiegłorocznej informacji
	24 352,30	24 352,30	wzrost wartości w wyniku przeniesienia dz 2305/305 z cz. III ubiegłorocznej informacji
	11 475,90	11 475,90	wzrost wartości w wyniku nakładów inwestycyjnych - cz. V ubiegłorocznej informacji - próg zwalniający ul. Żabik
	12 546,00	12 546,00	wzrost wartości w wyniku nakładów inwestycyjnych - cz. V ubiegłorocznej informacji - przepust ul. Grabowa
	185 853,00	185 853,00	wzrost wartości w wyniku nabycia infrastruktury na ulicy Bukowej w drodze zamiany
	0,12	0,12	spadek wartości w związku z korektą błędu pisarskiego dz 2625/60
kwota za rok 2017	14 046 365,80	13 886 075,06	

7. Zestawienie nieruchomości nabytych i zbytych w okresie objętym informacją.

Nieruchomości nabyte

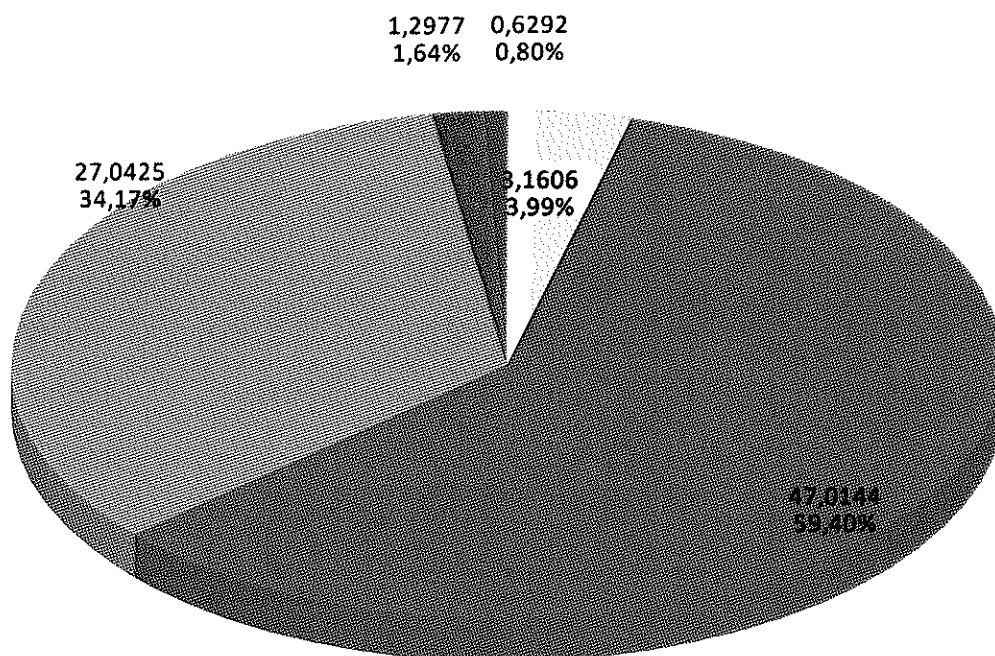
Przedmiot nabycia	Data przyjęcia	Powierzchnia (ha)	Cena jednostkowa (zł)	Wartość (zł)	Uwagi
prawo własności do działki 3435/74 położonej w Ornontowicach w rejonie ulicy Orzeskiej nabytej na podstawie aktu notarialnego w drodze darowizny	11.04.2017	0,0191	56,83	10 854,64	nieodpłatne nabycie
prawo własności do działki 3433/74 położonej w Ornontowicach w rejonie ulicy Orzeskiej nabytej na podstawie aktu notarialnego w drodze darowizny	11.04.2017	0,0901	51,45	46 354,64	nieodpłatne nabycie
prawo własności do działki 1586/35 położonej w Ornontowicach w rejonie ulicy Okrężnej nabytej na podstawie aktu notarialnego w drodze zakupu	26.05.2017	0,2733	23,86	65 216,51	odpłatne nabycie
prawo własności do działki 1587/35 położonej w Ornontowicach w rejonie ulicy Okrężnej nabytej na podstawie aktu notarialnego w drodze zakupu	26.05.2017	0,1974	24,07	47 506,09	odpłatne nabycie
prawo własności do działki 126 położonej w Ornontowicach przy ulicy Zwycięstwa nabytej na podstawie decyzji Wojewody	30.05.2017	0,1139	20,00	22 780,00	nieodpłatne nabycie
prawo własności do działki 3462/188 położonej w Ornontowicach w rejonie ulicy Leśnej nabytej z mocy prawa na podstawie decyzji podziałowej	28.06.2017	0,0150	62,36	9 354,00	odpłatne nabycie
prawo własności do działki 6 położonej w Ornontowicach w rejonie ulicy Zwycięstwa nabytej na podstawie aktu notarialnego w drodze zamiany	04.10.2017	0,5000	3,96	19 824,00	odpłatne nabycie
prawo użytkowania wieczystego do działki 2410/138 położonej w Ornontowicach w rejonie skrzyżowania ulicy Bukowej i Zamkowej nabytej w drodze umowy zamiany	12.12.2017	0,0889	81,93	72 835,69	odpłatne nabycie
SUMA:		1,2977		294 725,57	

Nieruchomości zbyte

Przedmiot zbycia	Data zbycia	Wartość netto (zł)	Vat (zł)	Wartość brutto (zł)
lokal mieszkalny usytuowany w budynku wielorodzinnym położonym w Ormontowicach przy ul. Żabik 13/208 na podstawie aktu notarialnego	27.06.2017	50 250,00	0,00	50 250,00
linia energetyczna ul. Akacyjowa wraz ze stacją transformatorową	18.09.2017	81 700,00	18 791,00	100 491,00
prawo własności do działki 498/175, 499/176, 500/177, 501/178 położonej w Ormontowicach w rejonie ul. Zwycięstwa na podstawie aktu notarialnego	04.10.2017	3 969,00	0,00	3 969,00
prawo własności do działki 3455/12 położonej w Ormontowicach przy ul. Zamkowej na podstawie aktu notarialnego	09.11.2017	9 520,00	2 189,00	11 709,60
prawo użytkowania działki 3149/170 położonej w Ormontowicach przy ul. Zamkowej na podstawie aktu notarialnego	16.11.2017	50 000,00	11 500,00	61 500,00
zwrot bonifikat udzielonych przy sprzedaży lokali mieszkalnych		11 440,38	0,00	11 440,38
SUMA:		206 879,38	32 480,00	239 359,98

Zestawienie powierzchni gruntów stanowiących mienie komunalne Gminy Ornontowice

	Powierzchnia (ha)	Razem (ha)
Powierzchnia gruntów zabudowanych budynkami	3,1606	78,5152
Powierzchnia gruntów nie zabudowanych (wraz z gruntami pod drogami wewnętrznymi oraz gruntami w użytkowaniu wieczystym Gminy Ornontowice)	47,0144	
Powierzchnia gruntów pod drogami gminnymi (bez wewnętrznych)	27,0425	
Powierzchnia gruntów nabytych w okresie objętym informacją	1,2977	
Powierzchnia gruntów nie wchodzących do zasobu Gminy oddanych w użytkowanie wieczyste osobom fizycznym i prawnym	0,6292	



Powierzchnia gruntów zabudowanych budynkami

- Powierzchnia gruntów nie zabudowanych (wraz z gruntami pod drogami wewnętrznymi oraz gruntami w użytkowaniu wieczystym Gminy Ornontowice)
- ▨ Powierzchnia gruntów pod drogami gminnymi (bez wewnętrznych)
- Powierzchnia gruntów nabytych w okresie objętym informacją
- Powierzchnia gruntów nie wchodzących do zasobu Gminy oddanych w użytkowanie wieczyste osobom fizycznym i prawnym

IV. Dane o dochodach uzyskanych z tytułu wykonywania prawa własności i innych praw majątkowych oraz z wykonywania posiadania.

8. Informacje o dochodach uzyskanych przez Urząd i Jednostki Budżetowe Gminy Ornontowice

Źródło dochodu	Kwota dochodu (zł)	Uwagi
Dochody z najmu i dzierżawy składników majątkowych, w tym:		
· wpływy z najmu i dzierżawy ZGZG	191 910,63	
· wpływy z najmu i dzierżawy ZGKiW	360,35	253 988,39
· dochody z najmu uzyskane przez ZGZG	38 825,58	
· uzyskane przez Urząd Gminy czynsze	22 891,83	
Dochody z usług:		
· uzyskane przez ZGZG (ciepło)	96 787,97	
· uzyskane przez ZGZG (szalety)	1 593,50	127 768,35
· uzyskane przez ZGZG (różne)	27 289,31	
· uzyskane przez ZGZG (azart, domofon)	2 097,57	
Dochody uzyskane ze sprzedaży wody:		
· uzyskane przez ZGZG	51 919,94	2 865 636,30
· uzyskane przez ZGKiW + odsetki	2 813 716,36	
Dochody uzyskane ze sprzedaży energii:		
· uzyskane przez ZGZG	4 365,42	4 365,42
Dochody uzyskane za odprowadzanie ścieków:		
· uzyskane przez ZGKiW	643 149,05	684 781,78
· uzyskane przez ZGZG	35 605,86	
· uzyskane przez ZGZG	6 026,87	
Dochody uzyskane za odpady:		
· uzyskane przez ZGZG odpady	850 141,17	888 727,61
· uzyskane przez ZGZG odpadv stałe	35 729,41	
· uzyskane przez ZGZG różne	2 857,03	
Inne dochody:		
· uzyskane przez ZGKiW	675,95	
· uzyskane przez ZGKiW	14 277,56	
· uzyskane przez ZGKiW	1 397,53	
· uzyskane przez Urząd wpływy z kar	19,00	
· uzyskane przez Urząd odsetki	1 434,56	36 978,19
· Uzyskane przez ZGZG	1 736,18	
	0,55	
	287,88	
	5,55	
	12 972,61	
	4 170,82	
	5 203,20	
	5 321,60	
Dochody uzyskane z opłaty z tytułu wzrostu wartości nieruchomości i odszkodowań :	1 576,20	17 020,12
	3 404,12	
	900,00	
	615,00	
Dochody uzyskane ze sprzedaży mienia komunalnego	206 879,38	206 879,38
Dochody z użytkowania wieczystego	3 360,60	8 034,60
	4 674,00	
Razem:	5 094 180,14	

V. Dane i informacje o zdarzeniach mających wpływ na stan mienia komunalnego.

9. Opis zdarzeń mających wpływ na stan mienia komunalnego.

Nazwa zrealizowanej inwestycji	Wartość (zł)
Wiata przystankowa Beta 2003 ul. Zamkowa (ZGKiW)	5 092,20
Wiata przystankowa Beta 2003 - pętla autobusowa (ZGKiW)	5 092,20
Nakłady inwestycyjne w oczyszczalni ścieków COV TURBO wraz z kanalizacją (ZGKiW)	16 837,07
Nadbudowa studni kanalizacyjnych przy ul. Grabowej (ZGKiW)	4 065,04
Odtworzenie koryta Potoku Łąkowego (ZGKiW)	123 988,56
Droga dojazdowa w rejonie szałetów (ST/2/348/17)	50 586,00
Kanalizacja sanitarna przy ul. Dworcowej (ST/349/17)	260 285,53
Sieć wodociągowa przy ul. Klasztornej (ST/2/350/17)	101 923,29
Komora redukcyjno-pomiarowa przy ul. Kwiatowej (ST/2/351/17)	48 498,30
Komora redukcyjno-pomiarowa przy ul. Zwycięstwa (ST/2/352/17)	44 504,30
Krata odwadniająca przy drodze dojazdowej do oczyszczalni (ST/2/353/17)	4 677,17
Przebudowa linii napowietrznej niskiego napięcia przy ul. Zwycięstwa (ST/2/354/17)	27 332,37
Przebudowa linii napowietrznej niskiego napięcia przy ul. Orzeskiej (ST/2/355/17)	22 360,89
Kompleks rekreacyjny wybudowany w ramach operacji pod nazwą: budowa bulodromu i siłowni na świeżym powietrzu. Część I – roboty przygotowawcze – ziemne, komunikacja, bulodrom, siłownia, plac zabaw, mini golf (ST/2/356/17)	259 498,86
Kompleks rekreacyjny wybudowany w ramach operacji pod nazwą: budowa bulodromu i siłowni na świeżym powietrzu. Część II a – kręgielnia, elementy małej architektury, nasadzenia (ST/2/357/17)	81 292,58
Kompleks rekreacyjny wybudowany w ramach operacji pod nazwą: budowa bulodromu i siłowni na świeżym powietrzu. Część II b – część elektryczna 7 słupów oświetleniowych wraz z oprawami oraz 3 projektory oświetleniowe (ST/2/358/17)	68 250,93
Kanalizacja deszczowa przy ul. Bankowej (ST/2/359/17)	125 925,24
Budowa ulica Bankowej – II etap parking (ST/2/360/17)	191 664,83
Ogrodzenie parkingu przy ul. Bankowej (ST/2/361/17)	20 977,52
Droga dojazdowa – ulica Bukowa w Ormontowicach o nawierzchni asfaltowej (ST/2/362/17)	185 853,00
Nawierzchnia z tłucznia kamiennego na odcinku ul. Grabowej (ST/2/363/17)	25 820,32
Modernizacja oświetlenia wraz z wymianą opraw przy ul. Bankowej (ST/2/364/17)	26 000,00
Kanalizacja sanitarna przy ul. Zamkowej (ST/2/365/17)	115 974,75
Przyłącze gazu oraz wewnętrzna instalacja C.O. w budynku na boisku Orlik przy ul. Akacjowej (ST/2/366/17)	112 352,52
Droga gminna – ulica Brzozowa (ST/2/367/17)	873 278,50
Kanalizacja deszczowa przy ul. Brzozowej (ST/2/368/17)	257 604,54
Kanalizacja sanitarna przy ul. Brzozowej (ST/2/369/17)	158 316,13
Oświetlenie przy ul. Brzozowej (ST/2/370/17)	67 441,04
Brama wjazdowa dwuskrzydłowa i brama przesuwana (ZGZG - 2x4500,00)	9 000,00
Suma:	3 294 493,68

10. Inne dane i informacje mające wpływ na stan mienia komunalnego.

Gminie Ornontowice nie przysługują ograniczone prawa rzeczowe tj.: ustanowione służebności, użytkowanie, hipoteki, zastawy i spółdzielcze prawa do lokali mieszkalnych.

Gmina Ornontowice jest użytkownikiem wieczystym gruntów stanowiących własność Skarbu Państwa o łącznej powierzchni 3,9778 ha. Szczegółowe dane o tych nieruchomościach, ich powierzchni i wartości zawarto w działach I, II i IV niniejszej informacji.

Gmina w swoim zasobie posiada nieruchomości obciążone ograniczonymi prawami rzeczowymi tj.:


1. ustanowionym na podstawie aktów notarialnych prawem służebności przesyłu dla sieci elektroenergetycznych i stacji transformatorowych stanowiących własność innego podmiotu - Vatenfall Distribution Poland; działki numer : 2499/59, 2493/26, 2441/137, 2440/91, 2373/12, 1220/294, 2498/59, 2891/59, 2897/59, 2242/91, 2243/91, 2280/91, 2730/137,
2. ustanowionym na podstawie aktu notarialnego prawem bezpłatnego użytkowania pomieszczeń oraz korzystania z części wspólnych budynku usytuowanego przy ul. Klasztornej 1 na rzecz Gminnego Ośrodka Zdrowia w Ornontowicach; działka numer 3009/12.
3. ustanowionym na podstawie decyzji trwałym zarządzeniem na rzecz Zespołu Szkolno-Przedszkolnego w Gminie Ornontowice; działka numer 1907/294.
4. ustanowionym na podstawie aktu notarialnego prawem służebności drogi koniecznej na nieruchomości 1606/325 na rzecz każdorazowego właściciela działki 1922/325 położonej w rejonie ulicy Nowej.


Gmina Ornontowice włada nieruchomościami o nie uregulowanym stanie prawnym zajętej pod publiczne drogi gminne. W stosunku do tych nieruchomości toczy się postępowanie przed Wojewodą lub też w okresie sprawozdawczym wystąpiono z wnioskami o wydanie stosownych decyzji. Szczegółowe dane o działkach zajętych pod drogi, ich stanie prawnym oraz powierzchni wykazano w części IV niniejszej informacji w tabeli grunty pod drogami.

Nie toczy się żadne postępowanie z udziałem Gminy Ornontowice o zwrot wywłaszczonych nieruchomości, oraz o zwrot skomunalizowanych nieruchomości.

W okresie objętym sprawozdaniem zakończono postępowanie wyjaśniające i uregulowano stan prawny gruntów oddanych pierwotnie w użytkowanie wieczyste Spółdzielni Mieszkaniowej przy KWK BUDRYK. Decyzją z dnia 12 stycznia 2017 roku Starosta Mikołowski stwierdził nabycie z mocy prawa przez Skarb Państwa następujących działek 2141/171, 2149/171, 2167/171, 2175/171 o łącznym obszarze 0.0774ha.

Informację o stanie mienia komunalnego za okres od 01.01.2017r. do 31.12.2017r. sporządziła: Małgorzata Konarska

Gmina Ornontowice

Celina Nowak


Nazimierz Wiameczyk