


GMINA ORNONTOWICE

Sprawozdanie z wykonania budżetu gminy za 2016 rok





z dnia 8 marca 2017 r.

w sprawie przedstawienia sprawozdania rocznego z wykonania budżetu gminy za 2016 r.

Na podstawie przepisów: art. 30 ust. 1 i 2 pkt 4 Ustawy z dnia 8 marca 1990r. o samorządzie gminnym (tekst jednolity Dz. U. z 2016 r. poz. 446), art. 267, art. 269 ustawy z dnia 27 sierpnia 2009 r. o finansach publicznych (tekst jednolity Dz.U. z 2016 r. poz. 1870).

Wójt Gminy Ornontowice
Postanawia

§ 1. Przedstawić Radzie Gminy sprawozdanie roczne z wykonania budżetu gminy za 2016 r. w brzmieniu załącznika nr 1 do niniejszego zarządzenia, sprawozdania Gminnego Zakładu Opieki Zdrowotnej w brzmieniu załącznika nr 2 do niniejszego zarządzenia, sprawozdania ARTerii - Centrum Kultury i Promocji w brzmieniu załącznika nr 3 do niniejszego zarządzenia, sprawozdania Gminnej Biblioteki w brzmieniu załącznika nr 4 oraz informacji o stanie mienia Gminy Ornontowice w brzmieniu załącznika nr 5 do niniejszego zarządzenia.

§ 2. Przedstawić do Regionalnej Izby Obrachunkowej w Katowicach sprawozdania z wykonania budżetu gminy za 2016 rok, sprawozdania o których mowa w art. 265 pkt. 2 uofp wraz z informacją o stanie mienia komunalnego.

§ 3. Zarządzenie wchodzi w życie z dniem podpisania.

Wójt Gminy Ornontowice


Kazimierz Adamczyk


RADCA PR. WNIY
[Signature]

Załącznik Nr 1
do Zarządzenia
Wójta Gminy Ornontowice
Nr 0050.0274.2017
z dnia 8 marca 2017 r.

Sprawozdanie opisowe z wykonania budżetu Gminy Ornontowice za 2016 r.

SKARBNIK
GMINY ORNONTOWICE
Nowak
Celina Nowak

WÓJTA
[Signature]
Kazimierz Adamczyk



Uchwałą Rady Gminy Nr XV/114/15 z dnia 16 grudnia 2015 r. uchwalono Budżet Gminy na 2016 r.

Dochody budżetowe na rok 2016 uchwalono w kwocie:	23 953 894,29 zł
dochody majątkowe w kwocie	219 082,00 zł
w tym :	
ze sprzedaży majątku	219 082,00 zł
dochody bieżące w kwocie	23 734 812,29 zł

Wydatki budżetowe na rok 2016 uchwalono w kwocie:	23 766 548,73 zł
wydatki majątkowe w kwocie	2 015 201,00 zł
wydatki bieżące w kwocie	21 751 347,73 zł

Rozchody na rok 2016 uchwalono w wysokości - 187 345,56 zł

Korekty planu dochodów i wydatków w 2016 r. dokonano na podstawie Zarządzeń Wójta Gminy Ornontowice oraz Uchwał Rady Gminy Ornontowice.

Analiza zarządzeń i uchwał:

Zarządzenie Wójta Gminy Nr 131/2016 z dnia 28.01.2016 r.

- zwiększenie dochodów	1 296,89 zł
- zwiększenie wydatków	1 296,89 zł

Uchwała Rady Gminy Nr XVII/129/16 z dnia 10.02.2016 r.

- zwiększenie dochodów	314 268,45 zł
- zwiększenie wydatków	314 268,45 zł

Zarządzenie Wójta Gminy Nr 149/2016 z dnia 1.03.2016 r.

- zwiększenie dochodów	8 157,00 zł
- zwiększenie wydatków	8 157,00 zł

Uchwała Rady Gminy Nr XIX/147/16 z dnia 23.03.2016 r.

- zwiększenie dochodów	775 987,02 zł
- zwiększenie wydatków	775 987,02 zł

Zarządzenie Wójta Gminy Nr 160/2016 z dnia 31.03.2016 r.

- zwiększenie dochodów	1 649 833,00 zł
- zwiększenie wydatków	1 649 833,00 zł

Zarządzenie Wójta Gminy Nr 165/2016 z dnia 14.04.2016 r.

- zwiększenie dochodów	785,80 zł
- zwiększenie wydatków	785,80 zł

Uchwała Rady Gminy Nr XX/157/16 z dnia 27.04.2016 r.

- zwiększenie dochodów	37 789,71 zł
- zwiększenie wydatków	37 789,71 zł

Zarządzenie Wójta Gminy Nr 0050.0171.2016 z dnia 28.04.2016 r.

- zwiększenie dochodów	16 113,75 zł
- zwiększenie wydatków	16 113,75 zł

Zarządzenie Wójta Gminy Nr 0050.0174.2016 z dnia 16.05.2016 r.
- zwiększenie dochodów 19 910,00 zł
- zwiększenie wydatków 19 910,00 zł

Uchwała Rady Gminy Nr XXI/164/16 z dnia 25.05.2016 r.
- zwiększenie dochodów 38 731,87 zł
- zwiększenie wydatków 38 731,87 zł

Zarządzenie Wójta Gminy Nr 0050.0179.2016 z dnia 7.06.2016 r.
- zwiększenie dochodów 586,00 zł
- zwiększenie wydatków 586,00 zł

Uchwała Rady Gminy Nr XXII/171/16 z dnia 22.06.2016 r.
- zwiększenie dochodów 198 359,43 zł
- zwiększenie wydatków 198 359,43 zł

Zarządzenie Wójta Gminy Nr 0050.0192.2016 z dnia 18.07.2016 r.
- zwiększenie dochodów 3 250,59 zł
- zwiększenie wydatków 3 250,59 zł

Zarządzenie Wójta Gminy Nr 0050.0207.2016 z dnia 17.08.2016 r.
- zwiększenie dochodów 29 497,05 zł
- zwiększenie wydatków 29 497,05 zł

Uchwała Rady Gminy Nr XXIII/186/16 z dnia 24.08.2016 r.
- zwiększenie dochodów 84 246,93 zł
- zwiększenie wydatków 84 246,93 zł

Zarządzenie Wójta Gminy Nr 0050.0211.2016 z dnia 06.09.2016 r.
- zwiększenie dochodów 29 245,39 zł
- zwiększenie wydatków 29 245,39 zł

Uchwała Rady Gminy Nr XXIV/198/16 z dnia 27.09.2016 r.
- zwiększenie dochodów 424 747,87 zł
- zwiększenie wydatków 424 747,87 zł

Zarządzenie Wójta Gminy Nr 0050.0213.2016 z dnia 28.09.2016 r.
- zwiększenie dochodów 281 565,00 zł
- zwiększenie wydatków 281 565,00 zł

Zarządzenie Wójta Gminy Nr 0050.0220.2016 z dnia 24.10.2016 r.
- zwiększenie dochodów 1 529,29 zł
- zwiększenie wydatków 1 529,29 zł

Uchwała Rady Gminy Nr XXV/203/16 z dnia 27.10.2016 r.
- zmniejszenie dochodów 90 086,26 zł
- zmniejszenie wydatków 90 086,26 zł

Zarządzenie Wójta Gminy Nr 0050.0222.2016 z dnia 08.11.2016 r.
- zwiększenie dochodów 341 684,00 zł
- zwiększenie wydatków 341 684,00 zł

Zarządzenie Wójta Gminy Nr 0050.0230.2016 z dnia 22.11.2016 r.

- zwiększenie dochodów 58 524,00 zł
- zwiększenie wydatków 58 524,00 zł

Uchwała Rady Gminy Nr XXVI/208/16 z dnia 30.11.2016 r.

- zwiększenie dochodów 5 126,30 zł
- zwiększenie wydatków 5 126,30 zł

Zarządzenie Wójta Gminy Nr 0050.0233.2016 z dnia 05.12.2016 r.

- zwiększenie dochodów 186 322,00 zł
- zwiększenie wydatków 186 322,00 zł

Uchwała Rady Gminy Nr XXVII/216/16 z dnia 14.12.2016 r.

- zwiększenie dochodów 24 000,00 zł
- zwiększenie wydatków 24 000,00 zł

Zarządzenie Wójta Gminy Nr 0050.0238.2016 z dnia 19.12.2016 r.

- zwiększenie dochodów 183 476,00 zł
- zwiększenie wydatków 183 476,00 zł

Budżet Gminy za 2016 rok zamknął się następującymi kwotami:Plan dochodów po zmianach wynosi - **28 578 841,37 zł**-----
28 578 841,37 złPlan wydatków po zmianach wynosi - **28 391 495,81 zł**Plan rozchodów po zmianach wynosi - **187 345,56 zł**-----
28 578 841,37 zł

	Plan po zmianach wg uchwał	Plan wg sprawozdań	Wykonanie	% wykonania
Dochody	28 578 841,37	28 578 841,37	30 788 369,62	107,73 %
Wydatki	28 391 495,81	28 391 495,81	26 209 000,58	92,31 %
Nadwyżka / Deficyt	187 345,56	187 345,56	4 579 369,04	2 444,34 %
Przychody ogółem	0,00	0,00	2 827 725,35	x
Rozchody ogółem	187 345,56	187 345,56	187 345,56	100,00 %

Analiza dochodów:

Dochody ogółem na plan **28 578 841,37 zł** w 2016 r. wykonano w wysokości **30 788 369,62 zł** co stanowi **107,73 %**, z czego :

- dochody bieżące na plan **27 207 501,12 zł** wykonano w wysokości **27 603 483,21 zł** co stanowi **101,45 %**
 - dochody majątkowe na plan **1 371 340,25 zł** wykonano w wysokości **3 184 886,41 zł** co stanowi **232,25 %**
- w tym:
- sprzedaży mienia na plan **266 082,00 zł** wykonano w kwocie **267 370,84 zł** co stanowi **100,48 %** planu,
 - dotacje celowe w ramach programów finansowanych z udziałem środków europejskich na plan **1 138 905,25 zł** wykonano w kwocie **2 966 457,88 zł** co stanowi **260,47 %** planu.

Dotacje na realizację zadań z zakresu administracji rządowej i innych zadań zleconych gminie na plan **3 726 734,76 zł** wykonano **3 720 852,33 zł** co stanowi **99,84 %**,

Dochody z tytułu wydawania zezwoleń na sprzedaż alkoholu na plan **111 975,62 zł** wykonano w kwocie **111 975,62 zł** co stanowi **100,00 %**.

Dochody z tytułu gospodarki odpadami na plan **942 556,00 zł** wykonano **820 662,07 zł**, co stanowi **87,07 %**.

Dochody z tytułu opłat i kar, o których mowa w art. 402 ust. 4-6 ustawy Prawo Ochrony Środowiska na plan **40 000,00 zł** wykonano w kwocie **30 152,99 zł**, co stanowi **75,38 %**.

Dochody z tytułu opłat za korzystanie z przystanków autobusowych na plan **6 441,30 zł** wykonano w kwocie **6 441,30 zł**, co stanowi **100,00 %**.

Do najważniejszych dochodów własnych gminy uzyskanych w 2016 r. należą:

- udziały we wpływach podatku dochodowego od osób fizycznych	6 694 620,00 zł
- opłata eksploatacyjna	1 985 569,35 zł
- dochody z tytułu sprzedaży mienia	267 370,84 zł
- dochody ze sprzedaży wody	2 788 213,83 zł
- dochody z najmu i dzierżawy	281 867,76 zł
- dochody z tytułu opłat za odpady komunalne	815 564,97 zł
- dochody z tytułu odprowadzenie ścieków	699 950,71 zł

Wykonanie opłaty eksploatacyjnej uzależnione jest od eksploatacji prowadzonej przez JSW S.A. KWK „Budryk” oraz PGG sp. z o.o. Oddział KWK „Bolesław Śmiały” na terenie gminy.

Termin płatności należności opłaty za II półrocze 2016 roku wpłynie do końca miesiąca stycznia 2017 roku zgodnie z wyliczeniami przygotowanym przez kopalnię.

W związku z powyższym wykonanie opłaty eksploatacyjnej obejmuje wpłatę za III i IV kwartał 2015 oraz I i II kwartał 2016 roku. Gmina wykonała kwotę **1 985 569,35 zł** na plan **1 925 500,00 zł**, co stanowi **103,12 %**.

Kwota **352 784,08 zł** z JSW SA KWK Budryk została zarachowana na poczet opłaty eksploatacyjnej pomniejszając wymagalną do zwrotu nadpłatę z tytułu podatku od nieruchomości od osób prawnych za 2004 rok.

Dochody z tytułu opłaty targowej na plan **1 100,00 zł** wykonano w kwocie **1 440,00 zł**, co stanowi **130,91 %**.

Wykonanie dochodów z tytułu podatku dochodowego od osób prawnych wynosi **139 439,88 zł** na plan **50 000 zł**, co stanowi **278,88 %**. Wykonanie wynika ze sprawozdań urzędów skarbowych.

Wykonanie wpływów z podatku od nieruchomości osób prawnych w kwocie **-136 327,08 zł** spowodowane jest zwrotem nadpłaty podatku od nieruchomości za rok 2005 i 2011 oraz przerechowaniem go na opłatę eksploatacyjną.

Wpłaty mieszkańców dotyczącej opłaty za gospodarowanie odpadami komunalnymi na plan **942 556,00 zł** wykonano w kwocie **820 662,07 zł**, co stanowi **87,07%**.

Dochody z tytułu środków przekazanych przez pozostałe jednostki zaliczane do sektora finansów publicznych na realizację zadań bieżących dla jednostek zaliczanych do sektora finansów publicznych – dotacja z WFOŚiGW w Katowicach jako dofinansowanie na zadanie pn. „ Profilaktyka zdrowotna dzieci realizowana w trakcie wyjazdu śródrocznego w roku szkolnym 2016” zostały zrealizowane zgodnie z planem.

Dochody z tytułu dofinansowania zadania przeznaczonego na „ Ochronę kasztanowców rosnących na terenie Zabytkowego Założenia Pałacowo-Parkowego w Ornontowicach” zostały zrealizowane zgodnie z planem.

Realizacja dochodów ze sprzedaży składników majątkowych przebiegła prawidłowo. Wpływy ze sprzedaży składników majątkowych ukształtowały się na poziomie **100,48%** w stosunku do planu.

Procentowa realizacja wybranych dochodów budżetowych została przedstawiona w poniższych zestawieniach tabelarycznych.

	Plan wg sprawozdań	Wykonanie	% wykonania	% do wykonanych dochodów ogółem
DOCHODY BUDŻETOWE z tego:	28 578 841,37	30 788 369,62	107,73	100,00
- podatek dochodowy od osób prawnych	50 000,00	139 439,88	278,88	0,45
- podatek dochodowy od osób fizycznych	6 582 829,00	6 694 620,00	101,70	21,74
- podatek rolny	109 009,74	110 711,41	101,56	0,36
- podatek od nieruchomości	994 991,37	897 340,64	90,19	2,91
- podatek leśny	10 571,72	10 666,90	100,90	0,03
- podatek od środków transportowych	188 314,00	205 304,00	109,02	0,67
- podatek od dział. gosp. osób fizycznych, opłacany w formie karty podatkowej	1 600,00	1 915,62	119,73	0,01
- podatek od spadków i darowizn	25 000,00	29 540,00	118,16	0,10
- podatek od czynności cywilnoprawnych	152 500,00	252 798,00	165,77	0,82

- wpływy z opłaty skarbowej	14 000,00	19 604,00	140,03	0,06
- wpływy z opłaty eksploatacyjnej	1 925 500,00	1 985 569,35	103,12	6,45
- wpływy z opłaty targowej	1 100,00	1 440,00	130,91	0,01
- opłata od posiadania psów	0,00	0,00	0,00	0,00
- wpływy z opłaty produktowej	0,00	0,00	0,00	0,00
- wpływy z opłaty miejscowej	0,00	0,00	0,00	0,00
- wpływy z opłaty za zezwolenia na sprzedaż alkoholu	111 975,62	111 975,62	100,00	0,36
- dochody z majątku gminy (czynsze i dzierżawy, wieczyste użytkowanie i sprzedaż majątku)	546 853,02	552 022,59	100,95	1,79
Dotacje celowe w tym:	4 129 232,76	4 117 355,36	99,72	13,38
- na zadania z zakresu administracji rządowej	3 726 734,76	3 720 852,33	99,84	12,09
- na zadania własne	402 498,00	396 503,03	98,51	1,29
- na zadania realizowane na podstawie porozumień z organami administracji rządowej	0,00	0,00	0,00	0,00
- na zadania realizowane na podstawie porozumień z j.s.t	0,00	0,00	0,00	0,00
Środki otrzymane od jednostek zaliczanych do sektora finansów publicznych	0,00	0,00	0,00	0,00
Subwencja ogólna	5 502 998,00	5 502 998,00	100,00	17,87

Skutki obniżenia górnych stawek podatkowych oraz udzielonych ulg, odroczeń, umorzeń i zwolnień

	Wartość	Relacja do wykonanych dochodów ogółem %
skutki obniżenia górnych stawek podatków	79 408,00	0,26
skutki udzielonych ulg i zwolnień	45 362,00	0,15
skutki decyzji wydanych przez organ podatkowy - umorzenie zaległości podatkowych	0,00	0,00
skutki decyzji wydanych przez organ podatkowy - rozłożenie na raty, odroczenie terminu płatności	0,00	0,00

Zaległości

	analogiczny okres roku ubiegłego	stan na koniec okresu	wzrost / spadek
Ogółem	1 795 337,90	1 447 101,34	-348 236,56
w tym podatkowe	371 787,64	403 433,51	31 645,87

Analiza rozchodów:

	Plan wg sprawozdań	Wykonanie	% wykonania
Spłaty kredytów i pożyczek w tym:	187 345,56	187 345,56	100,00
na realizację programów i projektów realizowanych z udziałem środków pochodzących z UE	0,00	0,00	0,00
Pożyczka udzielona	0,00	0,00	0,00
Lokaty w bankach	0,00	0,00	0,00
Wykup papierów wartościowych w tym:	0,00	0,00	0,00
na realizację programów i projektów realizowanych z udziałem środków pochodzących z UE	0,00	0,00	0,00
Wykup obligacji samorządowych w tym:	0,00	0,00	0,00
Inne cele	0,00	0,00	0,00

Zobowiązania ogółem na dzień 31.12.2016 r. wynoszą **5 917 340,30 zł**, w tym zobowiązania niewymagalne **5 917 340,30 zł**, co przedstawiono w poniższych tabelach:

Lp.	Nr kredytu/pożyczki	Kwota pozostała do spłaty	Przeznaczenie	Kwota i termin spłaty
1.	Bank Ochrony Środowiska S.A. S/97/10/2012/1128/F/CEB /EIB4/82/eko	141 142,90	Termomodernizacja budynku na boisku sportowym w Ornontowicach”	2017 – 43 428,56 2018 – 43 428,56 2019 – 43 428,56 2020 – 10 857,22
2.	WFOŚiGW KATOWICE 263/2009/51/OA/oe/P	190 997,40	Termomodernizacja Zespołu Szkolno-Przedszkolnego w Ornontowicach ul. Zwycięstwa 7	2017 – 54 080,00 2018 – 54 080,00 2019 – 54 080,00 2020 – 28 757,40
3.	WFOŚiGW KATOWICE 296/2014/51/GW/zw/P	85 200,00	Budowa wodociągu przy ul. Kolejowej etap II część 3 oraz etap III część 2	2017 – 28 400,00 2018 – 28 400,00 2019 – 28 400,00
SUMA		417 340,30		417 340,30

Lp.	Seria obligacji	Kwota pozostała do spłaty	Przeznaczenie	Kwota i termin spłaty
1.	C15	500 000,00	Sfinansowanie planowanego deficytu budżetu roku 2015	2021 – 500 000,00
2.	D15	1 000 000,00		2022 – 1 000 000,00
3.	E15	1 000 000,00		2023 – 1 000 000,00
4.	F15	1 000 000,00		2023 – 1 000 000,00
5.	G15	1 000 000,00		2024 – 1 000 000,00
6.	H15	1 000 000,00		2024 – 1 000 000,00
SUMA		5 500 000,00		5 500 000,00

Należności wymagalne na dzień 31.12.2016 r. wynoszą **1 322 826,85 zł**. Gmina Ornontowice na dzień 31.12.2016 r. nie posiada zobowiązań wymagalnych.

Analiza wydatków:

Wydatki ogółem na plan **28 391 495,81 zł** w 2016 r wykonano w wysokości **26 209 000,58 zł** co stanowi **92,31 %**

- wydatki bieżące na plan *25 249 669,14 zł* wykonano w wysokości *23 631 967,76 zł* co stanowi *93,60%*

- wydatki majątkowe na plan *3 141 826,67 zł* wykonano w wysokości *2 577 032,82 zł* co stanowi *82,03%*

Wydatki z budżetu państwa na realizację zadań z zakresu administracji rządowej i innych zadań zleconych gminie na plan **3 726 734,76 zł** wykonano **3 720 852,33 zł** co stanowi **99,84 %**,

Wydatki z tytułu wydawania zezwoleń na sprzedaż alkoholu na plan **188 303,88 zł** wykonano w kwocie **181 503,89 zł** co stanowi **96,39 %**.

Wydatki z tytułu gospodarki odpadami na plan **1 011 302,00 zł** wykonano **970 128,11 zł**, co stanowi **95,93 %**.

Wydatki z tytułu opłat i kar, o których mowa w art. 403 ust. 1-4 ustawy Prawo Ochrony Środowiska na plan **40 000,00 zł** wykonano w kwocie **30 152,99 zł**, co stanowi **75,38 %**.

Dochody z tytułu opłat za korzystanie z przystanków autobusowych na plan **6 441,30 zł** wykonano w kwocie **6 440,48 zł**, co stanowi **99,99 %**.

Łączna kwota dotacji w 2016 roku na plan **1 624 905,42 zł** została wykonana w kwocie **1 505 491,73 zł**

1. Udzielone dla jednostek sektora finansów publicznych

- dotacje celowe na plan *562 700,42 zł* wykonano w kwocie *477 605,93 zł*

- dotacje podmiotowe na plan *763 705,00 zł* wykonano w kwocie *763 705,00 zł*

2. Udzielone dotacje dla jednostek spoza sektora finansów publicznych

- dotacje celowe na plan *31 500,00 zł* wykonano w kwocie *28 238,48 zł*

- dotacje podmiotowe na plan *267 000,00 zł* wykonano w kwocie *235 942,32 zł*

Wynagrodzenia i pochodne na plan **10 793 865,40 zł** wykonano w wysokości **10 450 762,34 zł** co stanowi **96,83 %** ogółem wykonanych wydatków.

	Plan wg sprawozdań	Wykonanie	% wykonania	% do wykonanych wydatków ogółem
WYDATKI OGÓŁEM z tego:	28 391 495,81	26 209 000,58	92,31	100,00
- bieżące z tego:	25 249 669,14	23 631 967,76	93,60	90,17
- wynagrodzenia i pochodne	10 793 865,40	10 450 762,34	96,83	41,19
- udzielone dotacje	1 624 905,42	1 505 491,73	92,65	5,74
- wydatki na obsługę długu	163 110,00	160 169,77	98,20	0,61

- wydatki z tytułu udzielonych poręczeń i gwarancji	0,00	0,00	0,00	0,00
- majątkowe w tym:	3 141 826,67	2 577 032,82	82,03	9,84
inwestycyjne	3 141 826,67	2 577 032,82	82,03	9,84

Udział procentowy wydatków jednostek budżetowych, w wykonanych wydatkach ogółem wynosi:

Lp.	Nazwa jednostki	Kwota wydatków	% w ogólnej kwocie wydatków
1.	Zespół Szkolno-Przedszkolny	4 354 380,74	16,61
2.	Gimnazjum	2 033 348,84	7,76
3.	Zakład Usługowo-Pomocniczy dla Jednostek Oświatowych	828 320,47	3,16
4.	Świetlica Profilaktyczno- Wychowawcza i Terapeutyczna	155 826,42	0,59
5.	Gminny Ośrodek Pomocy Społecznej	4 243 918,60	16,19
6.	Zakład Gospodarki Komunalnej i Wodociągowej	4 006 502,66	15,29
7.	Zakład Gospodarki Zasobami Gminy	2 453 357,42	9,36
8.	Urząd Gminy	8 133 345,43	31,04
SUMA		26 209 000,58	100,00

Stan środków na rachunkach bankowych na dzień 31.12.2016 r. roku przedstawia się następująco:

Lp.	Nazwa jednostki	Stan środków na rachunkach bankowych
1.	Urząd Gminy	512 018,96
2.	Zespół Szkolno - Przedszkolny	0,00
3.	Gimnazjum	0,00
4.	Zakład Usługowo-Pomocniczy dla Jednostek Oświatowych	0,00
5.	Gminny Ośrodek Pomocy Społecznej	0,00
6.	Zakład Gospodarki Komunalnej i Wodociągowej	0,00
7.	Zakład Gospodarki Zasobami Gminy	0,00
8.	ARTeria Centrum Kultury i Promocji	23 423,05
9.	Gminna Biblioteka Publiczna	280,00
10.	Świetlica Profilaktyczno - Wychowawcza i Terapeutyczna	0,00
11.	Sumy depozytowe	4 968,15
12.	FSS Urząd Gminy	12 359,31
13.	FSS Zespołu Szkolno - Przedszkolnego	3 407,72
14.	FSS Gimnazjum	1 326,71
15.	FSS GOPS	1 277,80
16.	FSS ZUP dla JO	3 447,27
17.	FSS ZGZG	1 144,37
18.	FSS ZGKiW	107,96
19.	FSS Świetlica Profilaktyczno-Wychowawcza i Terapeutyczna	198,83

Na dzień 31.12.2016 roku Urząd Gminy posiadał lokaty terminowe w kwocie **6 922 288,73 zł.**

WYKAZ JEDNOSTEK BUDŻETOWYCH O KTÓRYCH MOWA W ART. 223 UOFP

l.p.	Nazwa jednostki	Rachunek dochodów
1.	Zespół Szkolno-Przedszkolny	Nie posiada wyodrębnionego rachunku dochodów
2.	Gimnazjum	Nie posiada wyodrębnionego rachunku dochodów

Analiza dochodów i wydatków na realizację programów finansowanych z udziałem środków, o których mowa w art. 5 ust. 1 pkt. 2 i 3 oraz środków własnych w przeznaczonych na w/w programy.

Korekty planu dochodów i wydatków w roku 2016 r. dokonano na podstawie Uchwał Rady Gminy Ornontowice.

Analiza uchwał:

Uchwała Rady Gminy Nr XIX/147/16 z dnia 23.03.2016 r.

zwiększenie dochodów

530 000,00 zł

Dokonano zwiększenia dochodów budżetu gminy na rok 2016 w ramach zadania pn. Rewitalizacji obiektu - Parku Gminnego w Ornontowicach i Świątynia Dumania - Utworzenie Tematycznego Parku Archanioła w Ornontowicach.

Uchwała Rady Gminy Nr XX/157/16 z dnia 27.04.2016 r.

zwiększenie dochodów

17 000,00 zł

Dokonano zwiększenia dochodów budżetu gminy na rok 2016 w ramach zadania pn. Rewitalizacji obiektu - Parku Gminnego w Ornontowicach .

Uchwała Rady Gminy Nr XXI/164/16 z dnia 25.05.2016 r.

zwiększenie dochodów

28 228,78 zł

Dokonano zwiększenia dochodów budżetu gminy na rok 2016 w ramach zadania pn. Rewitalizacji obiektu - Parku Gminnego w Ornontowicach i Modernizacja boiska o nawierzchni syntetycznej w Ornontowicach.

Uchwała Rady Gminy Nr XXI/171/16 z dnia 22.06.2016 r.

zwiększenie dochodów

190 584,00 zł

Dokonano zwiększenia dochodów budżetu gminy na rok 2016 w ramach zadania pn. Rewitalizacji obiektu - Parku Gminnego w Ornontowicach i Przeciwdziałanie wykluczeniu cyfrowemu – eInclusion w Gminie Ornontowice.

Dochody środków pochodzących z budżetu UE i innych bezzwrotnych środków zagranicznych

Dochody na programy realizowane za środków o których mowa w art. 5 ust.1 pkt. 2 i 3 na plan **1 144 842,25 zł** wykonano w kwocie **2 972 439,90 zł** co stanowi **259,64%**.

Dział	Rozdział	Paragraf	Plan wg sprawozdań	Wykonanie	% wykonania do planu
720	72095	2007	33 647,00	33 647,21	100,00
720	72095	2009	5 937,00	5 937,74	100,01
720	72095	6207	0,00	250,92	0,00
720	72095	6209	0,00	44,28	0,00
801	80110	6207	20 000,00	344 449,79	1 722,25
900	90095	2007	0,00	15 339,38	0,00
900	90095	6207	1 085 258,25	2 572 770,58	237,07
RAZEM			1 144 842,25	2 972 439,90	259,64

W dziale 720 rozdz. 72095 wpłynęło dofinansowanie na zadanie pn. „Przeciwdziałanie wykluczeniu cyfrowemu – eInclusion w Gminie Ornontowice” w kwocie **39 880,15 zł**.

W dziale 900 rozdz. 90095 wpłynęło dofinansowanie na zadanie pn. „Rewitalizacja obiektu – Park Gminny w Ornontowicach” w kwocie **2 291 881,10 zł** oraz „Utworzenie Parku Tematycznego w Ornontowicach – Świątynia Dumania” w kwocie **296 228,86 zł**.

Realizacja powyższych projektów została zakończona w roku 2015.

W dziale 801 rozdz. 80110 wpłynęło dofinansowanie na zadanie pn. „Modernizacja boiska o nawierzchni syntetycznej w Ornontowicach.” w kwocie **344 449,79 zł**. Urząd Marszałkowski przesłał dotację na wniosek, który został złożony 01.06.2008 roku. Wezwał do uzupełnienia wniosku i przyznał dofinansowanie, które pochodziło z perspektywy 2007-2013.

SKARBNIK
GMINY ORNONTOWICE
Celina Nowak
Celina Nowak

WZTT
Kazimierz Woźniak
Kazimierz Woźniak

DOCHODY ZA 2016 rok
REALIZACJA W POSZCZEGÓLNYCH DZIAŁACH, ROZDZIAŁACH I PARAGRAFACH
PRZEDSTAWIA SIĘ NASTĘPUJĄCO :

DZIAŁ	ROZ-DZIAŁ	PARA-GRAF	TREŚĆ	OPIS WYKONANIA	PLAN DOCHODÓW	WYKONANIE DOCHODÓW	%
010	01010		Rolnictwo i łowiectwo				
			Infrastruktura wodociągowa i sanitacyjna wsi				
		0580	Wpływy z tytułu grzywien i innych kar pieniężnych od osób prawnych i innych jednostek organizacyjnych	niezaplanowane dochody	0.00	1 610.23	0,00%
	01095		<i>Pozostała działalność</i>		0.00	1 610.23	0,00%
		2010	Dotacje celowe otrzymane z budżetu państwa na realizację zadań bieżących z zakresu administracji rządowej oraz innych zadań zleconych gminie (związkom gmin, związkom powiatowo-gminnym) ustawami	wykonano wg planu	17 547.82	17 547.82	100,00%
400			Wytwarzanie i zaopatrywanie w energię elektryczną, gaz i wodę		17 547.82	17 547.82	100,00%
			<i>Dostarczanie ciepła</i>		17 547.82	19 158.05	109,18%
			<i>Dostarczanie wody</i>				
	40001	0830	Wpływy z usług	wykonano ponad plan	93 000.00	99 557.22	107,05%
					93 000.00	99 557.22	107,05%
	40002	0830	Wpływy z usług	wykonano wg planu	2 829 500.00	2 788 213.83	98,54%
		0920	Wpływy z pozostałych odsetek	wykonano ponad plan	1 000.00	3 419.06	341,91%
		0970	Wpływy z różnych dochodów	wykonano ponad plan	2 300.00	9 962.06	433,13%
					2 832 800.00	2 801 594.95	98,90%

40003	Dostarczanie energii elektrycznej						
0830	Wpływy z usług	wykonano ponad plan	2 000,00	4 004,68	200,23%		
0920	Wpływy z pozostałych odsetek	niezaplanowane dochody	0,00	0,38	0,00%		
			2 000,00	4 005,06	200,25%		
			2 927 800,00	2 905 157,23	99,23%		
600	Transport i łączność						
60004	Lokalny transport zbiorowy						
2910	Wpływy ze zwrotów dotacji oraz płatności, w tym wykorzystanych niezgodnie z przeznaczeniem lub wykorzystanych z naruszeniem procedur, o których mowa w art. 184 ustawy, pobranych nienależnie lub w nadmiernej wysokości	wykonano ponad plan	7 775,43	10 512,19	135,20%		
			7 775,43	10 512,19	135,20%		
60095	Pozostała działalność						
0690	Wpływy z różnych opłat	wykonano wg planu	6 441,30	6 441,30	100,00%		
0970	Wpływy z różnych dochodów	wykonano wg planu	623,09	623,09	100,00%		
			7 064,39	7 064,39	100,00%		
			14 839,82	17 576,58	118,44%		
700	Gospodarka mieszkaniowa						
70005	Gospodarka grantami i nieruchomościami						
0550	Wpływy z opłat z tytułu użytkowania wieczystego nieruchomości	wykonano ponad plan	2 300,00	2 783,99	121,04%		
0580	Wpływy z tytułu grzywien i innych kar pieniężnych od osób prawnych i innych jednostek organizacyjnych	niezaplanowane dochody	0,00	1,28	0,00%		
0690	Wpływy z różnych opłat	wykonano ponad plan	15 000,00	17 712,96	118,09%		
0750	Wpływy z najmu i dzierżawy składników majątkowych Skarbu Państwa, jednostek samorządu terytorialnego lub innych jednostek zaliczanych do sektora finansów publicznych oraz innych umów o podobnym charakterze	wykonano ponad plan	230 271,02	231 236,28	100,42%		
0830	Wpływy z usług	wykonano ponad plan	1 700,00	2 067,17	121,60%		

	0870	Wpływy ze sprzedaży składników majątkowych	wykonano ponad plan	266 082.00	267 370.84	100.48%
	0920	Wpływy z pozostałych odsetek	wykonano ponad plan	20 000.00	22 519.75	112.60%
	0970	Wpływy z różnych dochodów	wykonano ponad plan	67 000.00	67 609.75	100.91%
				602 353.02	611 302.02	101.49%
710		Działalność usługowa		602 353.02	611 302.02	101.49%
	71004	<i>Plany zagospodarowania przestrzennego</i>				
	0580	Wpływy z tytułu grzywien i innych kar pieniężnych od osób prawnych i innych jednostek organizacyjnych	niezaplanowane dochody	0.00	227.30	0.00%
				0.00	227.30	0.00%
	71095	<i>Pozostała działalność</i>				
	0750	Wpływy z najmu i dzierżawy składników majątkowych Skarbu Państwa, jednostek samorządu terytorialnego lub innych jednostek zaliczanych do sektora finansów publicznych oraz innych umów o podobnym charakterze	wykonano wg planu	21 600.00	21 329.45	98.75%
	0830	Wpływy z usług	wykonano ponad plan	1 200.00	1 598.33	133.19%
	0920	Wpływy z pozostałych odsetek	niezaplanowane dochody	0.00	7.30	0.00%
				22 800.00	22 935.08	100.59%
				22 800.00	23 162.38	101.59%
720		Informatyka				
	72095	<i>Pozostała działalność</i>				
	2007	Dotacje celowe w ramach programów finansowanych z udziałem środków europejskich oraz środków, o których mowa w art.5 ust.1 pkt 3 oraz ust. 3 pkt 5 i 6 ustawy, lub płatności w ramach budżetu środków europejskich, z wyłączeniem dochodów klasyfikowanych w paragrafie 205	wpływ dochodów z tytułu rozliczenia projektów unijnych za 2015 rok	33 647.00	33 647.21	100.00%
	2009	Dotacje celowe w ramach programów finansowanych z udziałem środków europejskich oraz środków, o których mowa w art.5 ust.1 pkt 3 oraz ust. 3 pkt 5 i 6 ustawy, lub płatności w ramach budżetu środków europejskich, z wyłączeniem dochodów klasyfikowanych w paragrafie 205	wpływ dochodów z tytułu rozliczenia projektów unijnych za 2015 rok	5 937.00	5 937.74	100.01%

	6207	Dotacje celowe w ramach programów finansowanych z udziałem środków europejskich oraz środków, o których mowa w art.5 ust.1 pkt. 3 oraz ust. 3 pkt 5 i 6 ustawy, lub płatności w ramach budżetu środków europejskich, z wyłączeniem dochodów klasyfikowanych w paragrafie 625	wpływ dochodów z tytułu rozliczenia projektów unijnych za 2015 rok	0,00	250,92	0,00%			
	6209	Dotacje celowe w ramach programów finansowanych z udziałem środków europejskich oraz środków, o których mowa w art.5 ust.1 pkt. 3 oraz ust. 3 pkt 5 i 6 ustawy, lub płatności w ramach budżetu środków europejskich, z wyłączeniem dochodów klasyfikowanych w paragrafie 625	wpływ dochodów z tytułu rozliczenia projektów unijnych za 2015 rok	0,00	44,28	0,00%			
				39 584,00	39 880,15	100,75%			
				39 584,00	39 880,15	100,75%			
750		Administracja publiczna							
	75011	Urzędy województwa							
	2010	Dotacje celowe otrzymane z budżetu państwa na realizację zadań bieżących z zakresu administracji rządowej oraz innych zadań zleconych gminie (związkom gmin, związkom powiatowo-gminnym) ustawami	wykonano wg planu	55 602,57	55 058,55	99,02%			
	2360	Dochody jednostek samorządu terytorialnego związane z realizacją zadań z zakresu administracji rządowej oraz innych zadań zleconych ustawami	niezaplanowane dochody	0,00	3,10	0,00%			
				55 602,57	55 061,65	99,03%			
75023		Urzędy gmin (miast i miast na prawach powiatu)							
	0830	Wpływy z usług	niezaplanowane dochody	0,00	5 801,02	0,00%			
	0910	Wpływy z odsetek od nieterminowych wpłat z tytułu podatków i opłat	zwrot dochodów z lat ubiegłych	0,00	-1 201,00	0,00%			
	0920	Wpływy z pozostałych odsetek	niezaplanowane dochody	0,00	48,18	0,00%			
	0970	Wpływy z różnych dochodów	wykonano ponad plan – zwrot z US z tytułu VAT-u za lata 2012, 2013, 2014, 2015	1 440 347,67	1 589 249,56	110,34%			
				1 440 347,67	1 593 897,76	110,66%			

75095	<i>Pozostała działalność</i>					
0970	Wpływy z różnych dochodów	wykonano wg planu	580,00	580,00	100,00%	
2910	Wpływy ze zwrotów dotacji oraz płatności, w tym wykorzystanych niezgodnie z przeznaczeniem lub wykorzystanych z naruszeniem procedur, o których mowa w art. 184 ustawy, pobranych nienależnie lub w nadmiernej wysokości	niezaplanowane dochody	0,00	5 522,30	0,00%	
			580,00	6 102,30	1052,12%	
751			1 496 530,24	1 655 061,71	110,59%	
75101	<i>Urzędy naczelnych organów władzy państwowej, kontroli i ochrony prawa oraz sądownictwa</i>					
	<i>Urzędy naczelnych organów władzy państwowej, kontroli i ochrony prawa</i>					
2010	Dotacje celowe otrzymane z budżetu państwa na realizację zadań bieżących z zakresu administracji rządowej oraz innych zadań zleconych gminie (związkom gmin, związkom powiatowo-gminnym) ustawami	wykonano wg planu	6 356,00	6 081,49	95,68%	
			6 356,00	6 081,49	95,68%	
75109	<i>Wybory do rad gmin, rad powiatów i sejmików województw, wybory wójtów, burmistrzów i prezydentów miast oraz referenda gminne, powiatowe i wojewódzkie</i>					
2010	Dotacje celowe otrzymane z budżetu państwa na realizację zadań bieżących z zakresu administracji rządowej oraz innych zadań zleconych gminie (związkom gmin, związkom powiatowo-gminnym) ustawami	wykonano wg planu	2 420,00	2 419,70	99,99%	
			2 420,00	2 419,70	99,99%	

75110	Referenda ogólnokrajowe i konstytucyjne					
	Dotacje celowe otrzymane z budżetu państwa na realizację zadań bieżących z zakresu administracji rządowej oraz innych zadań zleconych gminie (związkom gmin, związkom powiatowo-gminnym) ustawami	2010	wykonano wg planu	215,00	215,00	100,00%
				215,00	215,00	100,00%
752	Obrona narodowa			8 991,00	8 716,19	96,94%
	Pozostałe wydatki obronne					
	Dotacje celowe otrzymane z budżetu państwa na realizację zadań bieżących z zakresu administracji rządowej oraz innych zadań zleconych gminie (związkom gmin, związkom powiatowo-gminnym) ustawami	2010	wykonano wg planu	300,00	298,52	99,51%
				300,00	298,52	99,51%
756	Dochody od osób prawnych, od osób fizycznych i od innych jednostek nieposiadających osobowości prawnej oraz wydatki związane z ich poborem					
	Wpływy z podatku dochodowego od osób fizycznych					
75601	Podatek od działalności gospodarczej osób fizycznych, opłacany w formie karty podatkowej	0350	dochody przekazane z Urzędów Skarbowych	1 600,00	1 915,62	119,73%
				1 600,00	1 915,62	119,73%
75615	Wpływy z podatku rolnego, podatku leśnego, podatku od czynności cywilnoprawnych, podatków i opłat lokalnych od osób prawnych i innych jednostek organizacyjnych					
	Wpływy z podatku od nieruchomości	0310	minusowe wykonanie spowodowane zwrotem nadpłaty za rok 2005 i 2011 oraz przerachowaniem podatku od nieruchomości na opłatę eksploatacyjną	732,93	-136 327,08	x

0320	Wpływy z podatku rolnego	wykonano ponad plan	7 498.40	7 574.60	101.02%
0330	Wpływy z podatku leśnego	wykonano ponad plan	10 397.90	10 494.90	100.93%
0340	Podatek od środków transportowych	wykonano ponad plan	115 298.00	121 714.00	105.56%
0500	Podatek od czynności cywilnoprawnych	dochody przekazane z Urzędów Skarbowych	2 500.00	1 923.00	76.92%
0690	Wpływy z różnych opłat	niezaplanowane dochody	0.00	139.20	0.00%
0910	Wpływy z odsetek od nieterminowych wpłat z tytułu podatków i opłat	niezaplanowane dochody	0.00	33 566.44	0.00%
			136 427.23	39 085.06	28.65%
75616	<i>Wpływy z podatku rolnego, podatku leśnego, podatku od spadków i darowizn, podatku od czynności cywilnoprawnych oraz podatków i opłat lokalnych od osób fizycznych</i>				
0310	Wpływy z podatku od nieruchomości	wykonano ponad plan	994 258.44	1 033 667.72	103.96%
0320	Wpływy z podatku rolnego	wykonano ponad plan	101 511.34	103 136.81	101.60%
0330	Wpływy z podatku leśnego	wykonano wg planu	173.82	172.00	98.95%
0340	Podatek od środków transportowych	wykonano ponad plan	73 016.00	83 590.00	114.48%
0360	Wpływy z podatku od spadków i darowizn	dochody przekazane z Urzędów Skarbowych	25 000.00	29 540.00	118.16%
0430	Wpływy z opłaty targowej	wykonano ponad plan	1 100.00	1 440.00	130.91%
0500	Podatek od czynności cywilnoprawnych	dochody przekazane z Urzędów Skarbowych	150 000.00	250 875.00	167.25%
0690	Wpływy z różnych opłat	niezaplanowane dochody	0.00	5 500.20	0.00%
0910	Wpływy z odsetek od nieterminowych wpłat z tytułu podatków i opłat	niezaplanowane dochody	0.00	4 393.33	0.00%
			1 345 059.60	1 512 315.06	112.43%
75618	<i>Wpływy z innych opłat stanowiących dochody jednostek samorządu terytorialnego na podstawie ustaw</i>				
0410	Wpływy z opłaty skarbowej	wykonano ponad plan	14 000.00	19 604.00	140.03%
0480	Wpływy z opłat za zezwolenia na sprzedaż napojów alkoholowych	wykonano wg planu	111 975.62	111 975.62	100.00%

	0490	Wpływy z innych lokalnych opłat pobieranych przez jednostki samorządu terytorialnego na podstawie odrębnych ustaw	wykonano ponad plan	6 552,35	11 282,45	172,19%
	0510	Wpływy z opłaty eksploatacyjnej od przedsiębiorstw górniczych węgla kamiennego	wykonano ponad plan	1 925 500,00	1 985 569,35	103,12%
	0590	Wpływy z opłat za koncesje i licencje	niezaplanowane dochody	0,00	29,24	0,00%
	0690	Wpływy z różnych opłat	niezaplanowane dochody	0,00	11,60	0,00%
	0920	Wpływy z pozostałych odsetek	niezaplanowane dochody	0,00	2,13	0,00%
	75621	<i>Udziały gmin w podatkach stanowiących dochód budżetu państwa</i>		2 058 027,97	2 128 474,39	103,42%
	0010	Wpływy z podatku dochodowego od osób fizycznych	dochody przekazane z Ministerstwa Finansów	6 582 829,00	6 694 620,00	101,70%
	0020	Wpływy z podatku dochodowego od osób prawnych	dochody przekazane z Urzędów Skarbowych	50 000,00	139 439,88	278,88%
				6 632 829,00	6 834 059,88	103,03%
				10 173 943,80	10 515 850,01	103,36%
758	75801	<i>Różne rozliczenia</i> <i>Część oświatowa subwencji ogólnej dla jednostek samorządu terytorialnego</i>				
	2920	Subwencje ogólne z budżetu państwa	wykonano wg planu	5 502 998,00	5 502 998,00	100,00%
	75814	<i>Różne rozliczenia finansowe</i>		5 502 998,00	5 502 998,00	100,00%
	0920	Wpływy z pozostałych odsetek	wykonano ponad plan – odsetki od lokat	30 000,00	61 578,46	205,26%
				30 000,00	61 578,46	205,26%
				5 532 998,00	5 564 576,46	100,57%
801	80101	<i>Oświata i wychowanie</i> <i>Szkoły podstawowe</i>				
	0690	Wpływy z różnych opłat	wykonano wg planu	100,00	93,00	93,00%

	0750	Wpływy z najmu i dzierżawy składników majątkowych Skarbu Państwa, jednostek samorządu terytorialnego lub innych jednostek zaliczanych do sektora finansów publicznych oraz innych umów o podobnym charakterze	wykonano ponad plan	25 600,00	27 831,57	108,72%
	0970	Wpływy z różnych dochodów	wykonano ponad plan	450,00	603,60	134,13%
	2010	Dotacje celowe otrzymane z budżetu państwa na realizację zadań bieżących z zakresu administracji rządowej oraz innych zadań zleconych gminie (związkom gmin, związkom powiatowo-gminnym) ustawami	wykonano wg planu	25 223,13	24 588,83	97,49%
80104		Przedszkola		51 373,13	53 117,00	103,39%
	0690	Wpływy z różnych opłat	wykonano ponad plan	70 000,00	81 623,16	116,60%
	0830	Wpływy z usług	wykonano wg planu	43 200,00	38 948,91	90,16%
	0920	Wpływy z pozostałych odsetek	niezaplanowane dochody	0,00	39,01	0,00%
	0970	Wpływy z różnych dochodów	wykonano ponad plan – większa ilość dzieci w przedszkolu niż planowano	1 537,88	5 515,81	358,66%
	2030	Dotacje celowe otrzymane z budżetu państwa na realizację własnych zadań bieżących gmin (związków gmin, związków powiatowo-gminnych)	wykonano wg planu	275 370,00	275 370,00	100,00%
	2910	Wpływy ze zwrotów dotacji oraz płatności, w tym wykorzystanych niezgodnie z przeznaczeniem lub wykorzystanych z naruszeniem procedur, o których mowa w art. 184 ustawy, pobranych nienależnie lub w nadmiernej wysokości	niezaplanowane dochody	0,00	80,24	0,00%
80110		Gimnazja		390 107,88	401 577,13	102,94%
	0690	Wpływy z różnych opłat	wykonano wg planu	100,00	72,00	72,00%
	0750	Wpływy z najmu i dzierżawy składników majątkowych Skarbu Państwa, jednostek samorządu terytorialnego lub innych jednostek zaliczanych do sektora finansów publicznych oraz innych umów o podobnym charakterze	wykonano ponad plan	1 000,00	1 470,46	147,05%

0920	Wpływy z pozostałych odsetek	niezaplanowane dochody	0.00	2.80	0.00%
0970	Wpływy z różnych dochodów	wykonano wg planu	9 018.40	6 981.17	77.41%
2010	Dotacje celowe otrzymane z budżetu państwa na realizację zadań bieżących z zakresu administracji rządowej oraz innych zadań zleconych gminie (związkom gmin, związkom powiatowo-gminnym) ustawami	wykonano wg planu	19 299.39	17 824.14	92.36%
6207	Dotacje celowe w ramach programów finansowanych z udziałem środków europejskich oraz środków, o których mowa w art.5 ust.1 pkt. 3 oraz ust. 3 pkt 5 i 6 ustawy, lub płatności w ramach budżetu środków europejskich, z wyłączeniem dochodów klasyfikowanych w paragrafie 625	wykonano ponad plan	20 000.00	344 449.79	1722.25%
80148	<i>Stołówki szkolne i przedszkolne</i>		49 417.79	370 800.36	750.34%
0830	Wpływy z usług	wykonano wg planu	335 000.00	327 112.59	97.65%
0920	Wpływy z pozostałych odsetek	niezaplanowane dochody	0.00	151.63	0.00%
0970	Wpływy z różnych dochodów	niezaplanowane dochody	0.00	74.00	0.00%
80150	<i>Realizacja zadań wymagających stosowania specjalnej organizacji nauki i metod pracy dla dzieci i młodzieży w szkołach podstawowych, gimnazjach, liceach ogólnokształcących, liceach profilowanych i szkołach zawodowych oraz szkołach artystycznych</i>		335 000.00	327 338.22	97.71%
0970	Wpływy z różnych dochodów	niezaplanowane dochody	0.00	23.00	0.00%
2010	Dotacje celowe otrzymane z budżetu państwa na realizację zadań bieżących z zakresu administracji rządowej oraz innych zadań zleconych gminie (związkom gmin, związkom powiatowo-gminnym) ustawami	wykorzystano wg zapotrzebowania	1 314.91	730.20	55.53%
851	Ochrona zdrowia		1 314.91	753.20	57.28%
85154	<i>Przeciwdziałanie alkoholizmowi</i>		827 213.71	1 153 585.91	139.45%
0970	Wpływy z różnych dochodów	niezaplanowane dochody	0.00	106.00	0.00%
			0.00	106.00	0.00%

85105	Pozostała działalność							
0970	Wpływy z różnych dochodów	zwrot wpłat za lata ubiegłe z Izby Wyrzecznień	0,00	271,90	0,00%			
			0,00	271,90	0,00%			
			0,00	377,90	0,00%			
852	Pomoc społeczna							
85204	Rodziny zasiępcze							
0970	Wpływy z różnych dochodów	niezaplanowane dochody	0,00	272,98	0,00%			
85206	Wspieranie rodziny		0,00	272,98	0,00%			
2030	Dotacje celowe otrzymane z budżetu państwa na realizację własnych zadań bieżących gmin (związków gmin, związków powiatowo-gminnych)	wykorzystano wg zapotrzebowania	9 750,00	7 725,00	79,23%			
85211	Świadczenie wychowawcze		9 750,00	7 725,00	79,23%			
2060	Dotacje celowe otrzymane z budżetu państwa na zadania bieżące z zakresu administracji rządowej zlecone gminom (związkom gmin, związkom powiatowo-gminnym), związane z realizacją świadczenia wychowawczego stanowiącego pomoc państwa w wychowywaniu dzieci	wykonano wg planu	2 364 448,00	2 363 366,98	99,95%			
85212	Świadczenia rodzinne, świadczenia z funduszu alimentacyjnego oraz składki na ubezpieczenia emerytalne i rentowe z ubezpieczenia społecznego		2 364 448,00	2 363 366,98	99,95%			
0920	Wpływy z pozostałych odsetek	niezaplanowane dochody	0,00	17,22	0,00%			
0970	Wpływy z różnych dochodów	wykorzystano wg zapotrzebowania	2 000,00	484,00	24,20%			
2010	Dotacje celowe otrzymane z budżetu państwa na realizację zadań bieżących z zakresu administracji rządowej oraz innych zadań zleconych gminie (związkom gmin, związkom powiatowo-gminnym) ustawami	wykonano wg planu	1 225 976,00	1 225 357,54	99,95%			

	2360	Dochody jednostek samorządu terytorialnego związane z realizacją zadań z zakresu administracji rządowej oraz innych zadań zleconych ustawami	niezaplanowane dochody	0,00	6 693,17	0,00%
				1 227 976,00	1 232 551,93	100,37%
85213		<i>Składki na ubezpieczenie zdrowotne opłacane za osoby pobierające niektóre świadczenia z pomocy społecznej, niektóre świadczenia rodzinne oraz za osoby uczestniczące w zajęciach w centrum integracji społecznej.</i>				
	0970	Wpływy z różnych dochodów	wykonano wg planu	551,25	553,47	100,40%
	2010	Dotacje celowe otrzymane z budżetu państwa na realizację zadań bieżących z zakresu administracji rządowej oraz innych zadań zleconych gminie (związkom gmin, związkom powiatowo-gminnym) ustawami	wykonano wg planu	2 808,00	2 808,00	100,00%
	2030	Dotacje celowe otrzymane z budżetu państwa na realizację własnych zadań bieżących gmin (związków gmin, związków powiatowo-gminnych)	wykonano wg planu	2 309,00	2 243,97	97,18%
				5 668,25	5 605,44	98,89%
85214		<i>Zasiłki i pomoc w naturze oraz składki na ubezpieczenia emerytalne i rentowe</i>				
	0970	Wpływy z różnych dochodów	wykonano wg planu	4 183,48	4 480,74	107,11%
	2030	Dotacje celowe otrzymane z budżetu państwa na realizację własnych zadań bieżących gmin (związków gmin, związków powiatowo-gminnych)	wykonano wg planu	7 300,00	6 832,99	93,60%
				11 483,48	11 313,73	98,52%
85215		<i>Dodatki mieszkaniowe</i>				
	2010	Dotacje celowe otrzymane z budżetu państwa na realizację zadań bieżących z zakresu administracji rządowej oraz innych zadań zleconych gminie (związkom gmin, związkom powiatowo-gminnym) ustawami	wykorzystano wg zapotrzebowania	3 136,94	2 805,48	89,43%
				3 136,94	2 805,48	89,43%

85216	Zasilla stała							
0970	Wpływy z różnych dochodów	wykonano wg planu	6 124,84	6 124,84	6 124,84	100,00%		
2030	Dotacje celowe otrzymane z budżetu państwa na realizację własnych zadań bieżących gmin (związków gmin, związków powiatowo-gminnych)	wykonano wg planu	26 034,00	24 933,00	24 933,00	95,77%		
85219	Osrodkii pomocy społecznej							
0970	Wpływy z różnych dochodów	niezaplanowane dochody	0,00	352,89	31 057,84	96,58%		
2030	Dotacje celowe otrzymane z budżetu państwa na realizację własnych zadań bieżących gmin (związków gmin, związków powiatowo-gminnych)	wykonano wg planu	66 300,00	66 251,36	66 251,36	99,93%		
85228	Usługi opiekuńcze i specjalistyczne usługi opiekuńcze							
0830	Wpływy z usług	wykonano ponad plan	2 074,00	2 844,00	66 604,25	100,46%		
2010	Dotacje celowe otrzymane z budżetu państwa na realizację zadań bieżących z zakresu administracji rządowej oraz innych zadań zleconych gminie (związkom gmin, związkom powiatowo-gminnym) ustawami	wykorzystano wg zapotrzebowania	1 440,00	1 200,00	1 200,00	83,33%		
2360	Dochoody jednostek samorządu terytorialnego związane z realizacją zadań z zakresu administracji rządowej oraz innych zadań zleconych ustawami	niezaplanowane dochody	0,00	7,20	7,20	0,00%		
85295	Pozostała działalność							
2010	Dotacje celowe otrzymane z budżetu państwa na realizację zadań bieżących z zakresu administracji rządowej oraz innych zadań zleconych gminie (związkom gmin, związkom powiatowo-gminnym) ustawami	wykorzystano wg zapotrzebowania	647,00	550,08	550,08	85,02%		
2030	Dotacje celowe otrzymane z budżetu państwa na realizację własnych zadań bieżących gmin (związków gmin, związków powiatowo-gminnych)	wykorzystano wg zapotrzebowania	12 720,00	12 528,48	12 528,48	98,49%		
			13 367,00	13 078,56	13 078,56	97,84%		
			3 737 802,51	3 738 433,39	3 738 433,39	100,02%		

853	85305	Pozostałe zadania w zakresie polityki społecznej							
		<i>Złobki</i>							
	0920	Wpływy z pozostałych odsetek			0.00	0.54	0.00%		
	0970	Wpływy z różnych dochodów			9 600.00	7 157.00	74.55%		
					9 600.00	7 157.54	74.56%		
					9 600.00	7 157.54	74.56%		
854	85401	Edukacyjna opieka wychowawcza							
		<i>Świetlice szkolne</i>							
	0970	Wpływy z różnych dochodów			0.00	11.00	0.00%		
					0.00	11.00	0.00%		
	85415	Pomoc materialna dla uczniów							
	2030	Dotacje celowe otrzymane z budżetu państwa na realizację własnych zadań bieżących gmin (związków gmin, związków powiatowo-gminnych)			1 920.00	0.00	0.00%		
	2040	Dotacje celowe otrzymane z budżetu państwa na realizację zadań bieżących gmin z zakresu edukacyjnej opieki wychowawczej finansowanych w całości przez budżet państwa w ramach programów rządowych			795.00	618.23	77.76%		
					2 715.00	618.23	22.77%		
					2 715.00	629.23	23.18%		
900	90001	Gospodarka komunalna i ochrona środowiska							
		<i>Gospodarka ściekowa i ochrona wód</i>							
	0830	Wpływy z usług			718 700.00	699 950.71	97.39%		
	0970	Wpływy z różnych dochodów			1 700.00	3 527.66	207.51%		
					720 400.00	703 478.37	97.65%		
	90002	Gospodarka odpadami							
	0490	Wpływy z innych lokalnych opłat pobieranych przez jednostki samorządu terytorialnego na podstawie odrębnych ustaw			942 556.00	815 564.97	86.53%		

0690	Wpływy z różnych opłat	niezaplanowane dochody	0.00	3 892.30	0.00%
0910	Wpływy z odsetek od nieterminowych wpłat z tytułu podatków i opłat	niezaplanowane dochody	0.00	1 204.80	0.00%
0920	Wpływy z pozostałych odsetek	niezaplanowane dochody	0.00	0.63	0.00%
0970	Wpływy z różnych dochodów	niezaplanowane dochody	0.00	477.95	0.00%
90003	Oczyszczanie miast i wsi		942 556.00	821 140.65	87,12%
0830	Wpływy z usług	wykonano ponad plan	26 500.00	32 953.29	124,35%
90004	Utrzymanie zieleni w miastach i gminach		26 500.00	32 953.29	124,35%
0970	Wpływy z różnych dochodów	wykonano wg planu	800.00	800.00	100,00%
90015	Oświetlenie ulic, placów i dróg		800.00	800.00	100,00%
0970	Wpływy z różnych dochodów	wykonano wg planu	18 304.97	18 304.97	100,00%
90019	Wpływy i wydatki związane z gromadzeniem środków z opłat i kar za korzystanie ze środowiska		18 304.97	18 304.97	100,00%
0690	Wpływy z różnych opłat	wykonano wg planu	40 000.00	30 152.99	75,38%
90095	Pozostała działalność		40 000.00	30 152.99	75,38%
0580	Wpływy z tytułu grzywien i innych kar pieniężnych od osób prawnych i innych jednostek organizacyjnych	wykonano wg planu	314 268.45	314 268.45	100,00%
0970	Wpływy z różnych dochodów	wykonano ponad plan	644.78	1 903.03	295,14%
2007	Dotacje celowe w ramach programów finansowanych z udziałem środków europejskich oraz środków, o których mowa w art.5 ust.1 pkt 3 oraz ust. 3 pkt 5 i 6 ustawy, lub płatności w ramach budżetu środków europejskich, z wyłączeniem dochodów klasyfikowanych w paragrafie 205	wpływ dochodów z tytułu rozliczenia projektów unijnych za 2015 rok	0.00	15 339.38	0.00%

	2460	Środki otrzymane od pozostałych jednostek zaliczanych do sektora finansów publicznych na realizację zadań bieżących jednostek zaliczanych do sektora finansów publicznych	wykonano wg planu	13 620,00	13 620,00	100,00%
	6207	Dotacje celowe w ramach programów finansowanych z udziałem środków europejskich oraz środków, o których mowa w art.5 ust.1 pkt. 3 oraz ust. 3 pkt 5 i 6 ustawy, lub płatności w ramach budżetu środków europejskich, z wyłączeniem dochodów klasyfikowanych w paragrafie 625	wpływ dochodów z tytułu rozliczenia projektów umiynych za 2015 rok	1 085 258,25	2 572 770,58	237,07%
				1 413 791,48	2 917 901,44	206,39%
926		Kultura fizyczna		3 162 352,45	4 524 731,71	143,08%
	92605	<i>Zadania w zakresie kultury fizycznej</i>				
	0970	Wpływy z różnych dochodów	wykonano wg planu	470,00	470,00	100,00%
	92695	<i>Pozostała działalność</i>				
	0970	Wpływy z różnych dochodów	wykonano ponad plan	1 000,00	2 244,64	224,46%
				1 000,00	2 244,64	224,46%
				1 470,00	2 714,64	184,67%
		RAZEM		28 578 841,37	30 788 369,62	107,73%

SKARBNIK
GMINY ORNONTOWICE
Beata
Celina Nowik

WŁAŚCICIEL
[Signature]
Kazimierz Adamczyk

WYDATKI ZA 2016 rok
REALIZACJA W POSZCZEGÓLNYCH DZIAŁACH, ROZDZIAŁACH I PARAGRAFACH
PRZEDSTAWIA SIĘ NASTĘPUJĄCO :

DZIAŁ	ROZ-DZIAŁ	PARA-GRAF	TREŚĆ	OPIS WYKONANIA	PLAN WYDATKÓW	WYKONANIE WYDATKÓW	%
010	01010		Rolnictwo i łowiectwo <i>Infrastruktura wodociągowa i sanitacyjna wsi</i>				
		4530	Podatek od towarów i usług (VAT)	nie było potrzeby wydatkowania środków	112 401,00	0,00	0,00%
		6050	Wydatki inwestycyjne jednostek budżetowych	wykonano wg bieżącego harmonogramu prac	492 121,00	329 900,00	67,04%
	01030		Izby rolnicze		604 522,00	329 900,00	54,57%
		2850	Wpłaty gmin na rzecz izb rolniczych w wysokości 2% uzyskanych wpływów z podatku rolnego	wykonano wg bieżących potrzeb	4 000,00	2 175,24	54,38%
	01095		Pozostała działalność		4 000,00	2 175,24	54,38%
		4300	Zakup usług pozostałych	wykonano wg planu	344,08	344,08	100,00%
		4430	Różne opłaty i składki	wykonano wg planu	17 203,74	17 203,74	100,00%
					17 547,82	17 547,82	100,00%
400			Wytwarzanie i zaopatrywanie w energię elektryczną, gaz i wodę		626 069,82	349 623,06	55,84%
	40002		Dostarczanie wody				
		4010	Wynagrodzenia osobowe pracowników	wykonano wg planu	182 000,00	173 942,92	95,57%
		4040	Dodatkowe wynagrodzenie roczne	wykonano wg planu	14 353,27	14 334,00	99,87%
		4110	Składki na ubezpieczenia społeczne	wykonano wg planu	35 000,00	30 950,57	88,43%
		4120	Składki na Fundusz Pracy	wykonano wg planu	4 880,00	4 366,00	89,47%

4210	Zakup materiałów i wyposażenia	wykonano wg planu	39 000,00	35 138,03	90,10%
4260	Zakup energii	wykonano wg planu	2 154 850,00	2 135 418,52	99,10%
4270	Zakup usług remontowych	wykonano wg bieżących potrzeb	6 500,00	4 320,00	66,46%
4280	Zakup usług zdrowotnych	wykonano wg bieżących potrzeb	500,00	152,00	30,40%
4300	Zakup usług pozostałych	wykonano wg planu	28 485,20	28 213,26	99,05%
4360	Opłaty z tytułu zakupu usług telekomunikacyjnych	wykonano wg bieżących potrzeb	2 570,00	1 992,72	77,54%
4410	Podróże służbowe krajowe	wykonano wg planu	3 500,00	3 132,81	89,51%
4430	Różne opłaty i składki	wykonano wg planu	2 500,00	2 123,00	84,92%
4440	Odpisy na zakładowy fundusz świadczeń socjalnych	wykonano wg planu	4 600,00	4 550,75	98,93%
4480	Podatek od nieruchomości	wykonano wg bieżących potrzeb	322 400,00	485,00	0,15%
4700	Szkolenia pracowników niebędących członkami korpusu służby cywilnej	wykonano wg planu	400,00	389,00	97,25%
6050	Wydatki inwestycyjne jednostek budżetowych	wykonano wg planu	2 900,00	2 863,47	98,74%
			2 804 438,47	2 442 372,05	87,09%
			2 804 438,47	2 442 372,05	87,09%
	Transport i łączność				
	<i>Lokalny transport zbiorowy</i>				
2310	Dotacje celowe przekazane gminie na zadania bieżące realizowane na podstawie porozumień (umów) między jednostkami samorządu terytorialnego	wykonano wg planu	145 298,14	129 467,93	89,11%
2710	Dotacja celowa na pomoc finansową udzielaną między jednostkami samorządu terytorialnego na dofinansowanie własnych zadań bieżących	wykonano wg planu	224 000,00	181 705,03	81,12%
4300	Zakup usług pozostałych	wykonano wg planu	8 000,86	8 000,86	100,00%

6060	Wydatki na zakupy inwestycyjne jednostek budżetowych	wykonano wg bieżącego harmonogramu prac	139 100,00	2 988,90	2,15%
60014	Drogi publiczne powiatowe		516 399,00	322 162,72	62,39%
6300	Dotacja celowa na pomoc finansową udzielaną między jednostkami samorządu terytorialnego na dofinansowanie własnych zadań inwestycyjnych i zakupów inwestycyjnych	wykonano wg planu	828 162,67	828 158,02	100,00%
60016	Drogi publiczne gminne		828 162,67	828 158,02	100,00%
4210	Zakup materiałów i wyposażenia	wykonano wg planu	16 990,00	16 667,91	98,10%
4300	Zakup usług pozostałych	wykonano wg bieżących potrzeb	32 000,00	20 828,73	65,09%
4530	Podatek od towarów i usług (VAT)	wykonano wg bieżących potrzeb	10,00	4,04	40,40%
6050	Wydatki inwestycyjne jednostek budżetowych	wykonano wg planu	378 200,00	312 558,73	82,64%
60017	Drogi wewnętrzne		427 200,00	350 059,41	81,94%
6050	Wydatki inwestycyjne jednostek budżetowych	wykonano wg planu	14 000,00	12 546,00	89,61%
60053	Infrastruktura telekomunikacyjna		14 000,00	12 546,00	89,61%
2310	Dotacje celowe przekazane gminie na zadania bieżące realizowane na podstawie porozumień (umów) między jednostkami samorządu terytorialnego	wykonano wg planu	46 887,50	42 637,45	90,94%
4300	Zakup usług pozostałych	wykonano wg planu	25 030,50	25 030,50	100,00%
4430	Różne opłaty i składki	wykonano wg bieżących potrzeb	2 420,26	945,00	39,05%
			74 338,26	68 612,95	92,30%

60095	<i>Pozostata dzialalnosc</i>					
	4210	Zakup materialow i wyposazenia	wykonano wg planu	1 472,10	1 471,28	99,94%
	4300	Zakup uslug pozostatych	wykonano wg planu	623,09	623,09	100,00%
	6060	Wydatki na zakupy inwestycyjne jednostek budżetowych	wykonano wg planu	14 969,20	14 907,60	99,59%
700				17 064,39	17 001,97	99,63%
				1 877 164,32	1 598 541,07	85,16%
70004	<i>Gospodarka mieszkaniowa</i>					
	<i>Rozne jednostki obslugi gospodarki mieszkaniowej</i>					
	3020	Wydatki osobowe niezaliczone do wynagrodzeń	wykonano wg planu	430,00	414,74	96,45%
	4010	Wynagrodzenia osobowe pracownikow	wykonano wg planu	91 060,00	89 996,51	98,83%
	4040	Dodatkowe wynagrodzenie roczne	wykonano wg planu	8 258,00	8 257,48	99,99%
	4110	Składki na ubezpieczenia społeczne	wykonano wg planu	18 400,00	17 771,73	96,59%
	4120	Składki na Fundusz Pracy	wykonano wg planu	1 800,00	1 495,13	83,06%
	4170	Wynagrodzenia bezosobowe	wykonano wg planu	18 420,00	18 392,00	99,85%
	4210	Zakup materialow i wyposazenia	wykonano wg planu	20 542,00	18 442,50	89,78%
	4260	Zakup energii	wykonano wg planu	151 250,00	144 499,90	95,54%
	4270	Zakup uslug remontowych	wykonano wg planu	76 300,00	75 752,68	99,28%
	4280	Zakup uslug zdrowotnych	wykonano wg bieżących potrzeb	200,00	60,00	30,00%
	4300	Zakup uslug pozostatych	wykonano wg planu	146 455,00	144 461,63	98,64%
	4360	Opłaty z tytułu zakupu uslug telekomunikacyjnych	wykonano wg bieżących potrzeb	1 250,00	710,29	56,82%
	4410	Podróże służbowe krajowe	wykonano wg planu	1 420,00	1 190,54	83,84%
	4430	Różne opłaty i składki	wykonano wg planu	2 030,00	2 008,73	98,95%
4440	Odpisy na zakładowy fundusz świadczeń socjalnych	wykonano wg planu	2 800,00	2 308,19	82,44%	

4480	Podatek od nieruchomości	wykonano wg planu	10 450,00	10 319,00	98,75%
4520	Opłaty na rzecz budżetów jednostek samorządu terytorialnego	wykonano wg planu	4 800,00	4 680,00	97,50%
4530	Podatek od towarów i usług (VAT)	wykonano wg bieżących potrzeb	170,00	50,98	29,99%
4610	Koszty postępowania sądowego i prokuratorskiego	wykonano wg planu	34 350,00	26 048,02	75,83%
4700	Szkolenia pracowników niebędących członkami korpusu służby cywilnej	wykonano wg planu	1 500,00	1 354,00	90,27%
70005	Gospodarka gruntami i nieruchomościami		591 885,00	568 214,05	96,00%
4300	Zakup usług pozostałych	wykonano wg bieżących potrzeb	32 018,28	21 239,74	66,34%
4430	Różne opłaty i składki	nie było potrzeby wydatkowania środków	3 000,00	0,00	0,00%
4510	Opłaty na rzecz budżetu państwa	wykonano wg planu	4 171,17	4 049,17	97,08%
4520	Opłaty na rzecz budżetów jednostek samorządu terytorialnego	wykonano wg planu	69 254,30	69 254,30	100,00%
4530	Podatek od towarów i usług (VAT).	wykonano wg bieżących potrzeb	48 500,00	35,04	0,07%
6060	Wydatki na zakupy inwestycyjne jednostek budżetowych	wykonano wg planu	404 456,80	402 222,07	99,45%
710	Działalność usługowa		561 400,55	496 800,32	88,49%
71004	Plany zagospodarowania przestrzennego		1 153 285,55	1 065 014,37	92,35%
4110	Składki na ubezpieczenia społeczne	nie było potrzeby wydatkowania środków	609,19	0,00	0,00%
4120	Składki na Fundusz Pracy	nie było potrzeby wydatkowania środków	151,21	0,00	0,00%

	4170	Wynagrodzenia bezosobowe	wykonano wg planu	3 189,6	2 970,00	93,12%
	4300	Zakup usług pozostałych	wykonano wg planu	51 981,00	45 076,40	86,72%
71095		<i>Pozostała działalność</i>		55 931,00	48 046,40	85,90%
	4210	Zakup materiałów i wyposażenia	wykonano wg planu	380,00	351,30	92,45%
	4260	Zakup energii	wykonano wg planu	5 500,00	4 992,41	90,77%
	4270	Zakup usług remontowych	wykonano wg planu	3 200,00	2 604,84	81,40%
	4300	Zakup usług pozostałych	wykonano wg planu	10 020,00	8 013,93	79,98%
	4430	Różne opłaty i składki	wykonano wg planu	100,00	80,27	80,27%
	4530	Podatek od towarów i usług (VAT).	nie było potrzeby wydatkowania środków	150,00	0,00	0,00%
				19 350,00	16 042,75	82,91%
720		Informatyka		75 281,00	64 089,15	85,13%
		<i>Pozostała działalność</i>				
72095						
	4300	Zakup usług pozostałych	wykonano wg planu	4 400,00	4 400,00	100,00%
	4360	Opłaty z tytułu zakupu usług telekomunikacyjnych	wykonano wg planu	25 000,00	24 868,08	99,47%
				29 400,00	29 268,08	99,55%
750		Administracja publiczna		29 400,00	29 268,08	99,55%
		<i>Urzędy województwa</i>				
75011						
	4010	Wynagrodzenia osobowe pracowników	wykonano wg planu	45 792,01	45 337,59	99,01%
	4110	Składki na ubezpieczenia społeczne	wykonano wg planu	7 847,54	7 769,42	99,00%
	4120	Składki na Fundusz Pracy	wykonano wg planu	1 120,02	1 108,89	99,01%
	4210	Zakup materiałów i wyposażenia	wykonano wg planu	375,00	374,65	99,91%
	4410	Podróże służbowe krajowe	wykonano wg planu	468,00	468,00	100,00%
				55 602,57	55 058,55	99,02%

75022	Rady gmin (miast i miast na prawach powiatu)						
3030	Różne wydatki na rzecz osób fizycznych	wykonano wg planu	163 192,00	155 772,87	95,45%		
4210	Zakup materiałów i wyposażenia	wykonano wg bieżących potrzeb	3 050,00	1 097,90	36,00%		
4300	Zakup usług pozostałych	wykonano wg planu	10 500,00	10 332,50	98,40%		
4360	Opłaty z tytułu zakupu usług telekomunikacyjnych	wykonano wg planu	840,00	800,19	95,26%		
			177 582,00	168 003,46	94,61%		
75023	Urzędy gmin (miast i miast na prawach powiatu)						
3020	Wydatki osobowe niezaliczone do wynagrodzeń	wykonano wg bieżących potrzeb	5 000,00	3 890,00	77,80%		
4010	Wynagrodzenia osobowe pracowników	wykonano wg planu	1 871 591,08	1 821 480,28	97,32%		
4040	Dodatkowe wynagrodzenie roczne	wykonano wg planu	145 110,30	145 110,30	100,00%		
4100	Wynagrodzenia agencyjno-prowizyjne	wykonano wg bieżących potrzeb	500,00	285,00	57,00%		
4110	Składki na ubezpieczenia społeczne	wykonano wg planu	361 367,50	329 953,97	91,31%		
4120	Składki na Fundusz Pracy	wykonano wg bieżących potrzeb	51 591,50	31 838,39	61,71%		
4140	Wpłaty na Państwowy Fundusz Rehabilitacji Osób Niepełnosprawnych	wykonano wg planu	48 000,00	44 589,00	92,89%		
4170	Wynagrodzenia bezosobowe	wykonano wg planu	83 688,00	66 537,00	79,51%		
4210	Zakup materiałów i wyposażenia	wykonano wg bieżących potrzeb	121 150,00	92 174,96	76,08%		
4260	Zakup energii	wykonano wg planu	52 060,00	46 855,36	90,00%		
4270	Zakup usług remontowych	wykonano wg bieżących potrzeb	57 959,74	43 273,88	74,66%		
4280	Zakup usług zdrowotnych	wykonano wg bieżących potrzeb	4 000,00	1 703,00	42,58%		
4300	Zakup usług pozostałych	wykonano wg planu	409 070,00	374 288,21	91,50%		

4360	Oplaty z tytułu zakupu usług telekomunikacyjnych	wykonano wg bieżących potrzeb	17 500,00	12 406,43	70,89%
4390	Zakup usług obejmujących wykonanie ekspertyz, analiz i opinii	wykonano wg planu	67 000,00	63 345,00	94,54%
4410	Podróże służbowe krajowe	wykonano wg bieżących potrzeb	23 500,00	14 404,06	61,29%
4420	Podróże służbowe zagraniczne	wykonano wg bieżących potrzeb	500,00	230,13	46,03%
4430	Różne opłaty i składki	wykonano wg planu	63 335,20	50 553,89	79,82%
4440	Odpisy na zakładowy fundusz świadczeń socjalnych	wykonano wg planu	46 127,37	43 337,85	93,95%
4480	Podatek od nieruchomości	wykonano wg planu	13 424,00	13 424,00	100,00%
4500	Pozostałe podatki na rzecz budżetów jednostek samorządu terytorialnego	wykonano wg bieżących potrzeb	100,00	43,00	43,00%
4510	Oplaty na rzecz budżetu państwa	wykonano wg bieżących potrzeb	200,00	40,00	20,00%
4530	Podatek od towarów i usług (VAT).	wykonano wg bieżących potrzeb	3 000,00	695,16	23,17%
4610	Koszty postępowania sądowego i prokuratorskiego	wykonano wg bieżących potrzeb	38 500,00	24 486,00	63,60%
4700	Szkolenia pracowników niebędących członkami korpusu służby cywilnej	wykonano wg planu	38 000,00	31 908,79	83,97%
6050	Wydatki inwestycyjne jednostek budżetowych	wykonano wg bieżących potrzeb	8 000,00	4 889,75	61,12%
6060	Wydatki na zakupy inwestycyjne jednostek budżetowych	wykonano wg planu	67 000,00	59 413,60	88,68%
75075	Promocja jednostek samorządu terytorialnego		3 597 274,69	3 321 157,01	92,32%
4170	Wynagrodzenia bezosobowe	wykonano wg planu	6 430,00	6 430,00	100,00%
4210	Zakup materiałów i wyposażenia	wykonano wg bieżących potrzeb	23 390,00	13 503,16	57,73%

Strona 24

	4300	Zakup usług pozostałych		41 320,00	27 314,74	66,11%
75095		<i>Pozostała działalność</i>		71 140,00	47 247,90	66,42%
	2310	Dotacje celowe przekazane gminie na zadania bieżące realizowane na podstawie porozumień (umów) między jednostkami samorządu terytorialnego	wykonano wg planu	20 000,00	20 000,00	100,00%
	2710	Dotacja celowa na pomoc finansową udzielaną między jednostkami samorządu terytorialnego na dofinansowanie własnych zadań bieżących	wykonano wg bieżących potrzeb	20 478,78	11 650,49	56,89%
				40 478,78	31 650,49	78,19%
751		<i>Urzędy naczelnych organów władzy państwowej, kontroli i ochrony prawa oraz sądownictwa</i>		3 942 078,04	3 623 117,41	91,91%
	75101	<i>Urzędy naczelnych organów władzy państwowej, kontroli i ochrony prawa</i>				
	4010	Wynagrodzenia osobowe pracowników	wykonano wg planu	2 986,60	2 986,60	100,00%
	4110	Składki na ubezpieczenia społeczne	wykonano wg planu	513,40	513,40	100,00%
	4210	Zakup materiałów i wyposażenia	wykonano wg planu	2 856,00	2 581,49	90,39%
				6 356,00	6 081,49	95,68%
	75109	<i>Wybory do rad gmin, rad powiatów i sejmików województw, wybory wójtów, burmistrzów i prezydentów miast oraz referenda gminne, powiatowe i wojewódzkie</i>				
	3030	Różne wydatki na rzecz osób fizycznych	wykonano wg planu	2 000,00	2 000,00	100,00%
	4110	Składki na ubezpieczenia społeczne	wykonano wg planu	17,19	17,19	100,00%
	4170	Wynagrodzenia bezosobowe	wykonano wg planu	100,00	100,00	100,00%
	4210	Zakup materiałów i wyposażenia	wykonano wg planu	182,66	182,36	99,84%

	4300	Zakup usług pozostałych	wykonano wg planu	70,00	70,00	100,00%
	4410	Podróże służbowe krajowe	wykonano wg planu	50,15	50,15	100,00%
				2 420,00	2 419,70	99,99%
		Referenda ogólnokrajowe i konstytucyjne				
	4110	Składki na ubezpieczenia społeczne	wykonano wg planu	31,21	31,21	100,00%
	4120	Składki na Fundusz Pracy	wykonano wg planu	2,21	2,21	100,00%
	4170	Wynagrodzenia bezosobowe	wykonano wg planu	181,58	181,58	100,00%
				215,00	215,00	100,00%
				8 991,00	8 716,19	96,94%
		Obrona narodowa				
		Pozostałe wydatki obronne				
	4110	Składki na ubezpieczenia społeczne	wykonano wg planu	28,73	28,73	100,00%
	4120	Składki na Fundusz Pracy	wykonano wg planu	4,11	4,10	99,76%
	4170	Wynagrodzenia bezosobowe	wykonano wg planu	167,16	167,16	100,00%
	4210	Zakup materiałów i wyposażenia	wykonano wg planu	100,00	98,53	98,53%
				300,00	298,52	99,51%
				300,00	298,52	99,51%
		Bezpieczeństwo publiczne i ochrona przeciwpożarowa				
		Komendy wojewódzkie Państwowej Straży Pożarnej				
	6170	Wpłaty jednostek na państwowy fundusz celowy na finansowanie lub dofinansowanie zadań inwestycyjnych	wykonano wg planu	5 000,00	5 000,00	100,00%
				5 000,00	5 000,00	100,00%
		Ochronnicze stráže pożarne				
	2820	Dotacja celowa z budżetu na finansowanie lub dofinansowanie zadań zleconych do realizacji stowarzyszeniom	wykonano wg bieżących potrzeb	11 500,00	8 238,48	71,64%

3020	Wydatki osobowe niezaliczone do wynagrodzeń	wykonano wg bieżących potrzeb	5 000,00	2 496,11	49,92%
4170	Wynagrodzenia bezosobowe	wykonano wg planu	8 760,00	7 200,00	82,19%
4210	Zakup materiałów i wyposażenia	wykonano wg planu	19 012,00	18 311,44	96,32%
4270	Zakup usług remontowych	wykonano wg bieżących potrzeb	1 000,00	301,35	30,14%
4280	Zakup usług zdrowotnych	wykonano wg planu	2 250,00	2 240,00	99,56%
4300	Zakup usług pozostałych	wykonano wg planu	2 500,00	2 440,74	97,63%
4360	Opłaty z tytułu zakupu usług telekomunikacyjnych	wykonano wg bieżących potrzeb	1 100,00	591,11	53,74%
4430	Różne opłaty i składki	wykonano wg planu	3 000,00	2 695,00	89,83%
4480	Podatek od nieruchomości	wykonano wg planu	2 738,00	2 738,00	100,00%
75414	Obrona cywilna		56 860,00	47 252,23	83,10%
4110	Składki na ubezpieczenia społeczne	wykonano wg planu	574,60	574,60	100,00%
4120	Składki na Fundusz Pracy	wykonano wg planu	82,50	82,32	99,78%
4170	Wynagrodzenia bezosobowe	wykonano wg planu	3 360,00	3 360,00	100,00%
4210	Zakup materiałów i wyposażenia	wykonano wg bieżących potrzeb	2 000,00	1 013,45	50,67%
4300	Zakup usług pozostałych	nie było potrzeby wydatkowania środków	1 500,00	0,00	0,00%
4360	Opłaty z tytułu zakupu usług telekomunikacyjnych	wykonano wg planu	200,00	200,00	100,00%
75421	Zarządzanie kryzysowe		7 717,10	5 230,37	67,78%
2710	Dotacja celowa na pomoc finansową udzielaną między jednostkami samorządu terytorialnego na dofinansowanie własnych zadań bieżących	wykonano wg planu	12 636,00	12 636,00	100,00%
			12 636,00	12 636,00	100,00%
			82 213,10	70 118,60	85,29%

757		Obsługa długu publicznego				
	75702	<i>Obsługa papierów wartościowych, kredytów i pożyczek jednostek samorządu terytorialnego</i>				
	8110	Odsetki od samorządowych papierów wartościowych lub zaciągniętych przez jednostkę samorządu terytorialnego kredytów i pożyczek	wykonano wg planu	163 110,00	160 169,77	98,20%
				163 110,00	160 169,77	98,20%
				163 110,00	160 169,77	98,20%
758		Różne rozliczenia				
	75814	Różne rozliczenia finansowe				
	4600	Kary, odszkodowania i grzywny wypłacane na rzecz osób prawnych i innych jednostek organizacyjnych	wykonano wg planu	235 529,47	235 529,47	100,00%
				235 529,47	235 529,47	100,00%
	75818	Rezerwy ogólne i celowe				
	4810	Rezerwy	nie było potrzeby wydatkowania środków	60 000,00	0,00	0,00%
				60 000,00	0,00	0,00%
				295 529,47	235 529,47	79,70%
801		Oświata i wychowanie				
	80101	Szkoły podstawowe				
	3020	Wydatki osobowe niezaliczone do wynagrodzeń	wykonano wg planu	120 888,79	120 870,43	99,98%
	4010	Wynagrodzenia osobowe pracowników	wykonano wg planu	1 730 192,61	1 715 089,60	99,13%
	4040	Dodatkowe wynagrodzenie roczne	wykonano wg planu	156 982,21	156 982,21	100,00%
	4110	Składki na ubezpieczenia społeczne	wykonano wg planu	329 004,00	328 003,26	99,70%
	4120	Składki na Fundusz Pracy	wykonano wg planu	41 617,50	40 684,30	97,76%
	4140	Wpłaty na Państwowy Fundusz Rehabilitacji Osób Niepełnosprawnych	wykonano wg bieżących potrzeb	5 651,00	3 420,50	60,53%
	4170	Wynagrodzenia bezosobowe	wykonano wg planu	3 120,00	3 120,00	100,00%

4210	Zakup materiałów i wyposażenia	wykonano wg planu	32 299,73	32 293,47	99,98%
4240	Zakup środków dydaktycznych i książek	wykonano wg planu	27 973,40	27 295,86	97,58%
4260	Zakup energii	wykonano wg planu	60 290,00	58 118,00	96,40%
4270	Zakup usług remontowych	wykonano wg planu	7 400,00	7 291,19	98,53%
4280	Zakup usług zdrowotnych	wykonano wg planu	2 170,00	2 109,10	97,19%
4300	Zakup usług pozostałych	wykonano wg planu	19 010,50	18 800,90	98,90%
4360	Opłaty z tytułu zakupu usług telekomunikacyjnych	wykonano wg planu	2 050,00	1 938,56	94,56%
4430	Różne opłaty i składki	wykonano wg planu	3 170,00	3 169,44	99,98%
4440	Odpisy na zakładowy fundusz świadczeń socjalnych	wykonano wg planu	113 822,00	113 339,18	99,58%
4480	Podatek od nieruchomości	wykonano wg bieżących potrzeb	9,00	6,00	66,67%
4530	Podatek od towarów i usług (VAT)	nie było potrzeby wydatkowania środków	1 525,00	0,00	0,00%
4610	Koszty postępowania sądowego i prokuratorskiego	wykonano wg bieżących potrzeb	30,00	7,50	25,00%
4700	Szkolenia pracowników niebędących członkami korpusu służby cywilnej	wykonano wg planu	267,50	267,50	100,00%
6050	Wydatki inwestycyjne jednostek budżetowych	wykonano wg planu	30 500,00	30 470,00	99,90%
80104	Przedsięwzięcia		2 687 973,24	2 663 277,00	99,08%
2310	Dotacje celowe przekazane gminie na zadania bieżące realizowane na podstawie porozumień (umów) między jednostkami samorządu terytorialnego	wykonano wg planu	71 000,00	62 166,44	87,56%
2540	Dotacja podmiotowa z budżetu dla niepublicznej jednostki systemu oświaty	wykonano wg planu	267 000,00	235 942,32	88,37%
3020	Wydatki osobowe niezaliczone do wynagrodzeń	wykonano wg planu	38 927,00	38 926,37	100,00%
4010	Wynagrodzenia osobowe pracowników	wykonano wg planu	743 646,00	739 522,88	99,45%
4040	Dodatkowe wynagrodzenie roczne	wykonano wg planu	66 891,08	66 891,08	100,00%

Strona 29

4110	Składki na ubezpieczenia społeczne	wykonano wg planu	138 382,00	138 215,78	99,88%
4120	Składki na Fundusz Pracy	wykonano wg planu	17 015,00	16 335,61	96,01%
4140	Wpłaty na Państwowy Fundusz Rehabilitacji Osób Niepełnosprawnych	wykonano wg planu	1 140,50	1 140,50	100,00%
4170	Wynagrodzenia bezosobowe	wykonano wg planu	940,00	940,00	100,00%
4210	Zakup materiałów i wyposażenia	wykonano wg planu	9 903,92	9 903,92	100,00%
4260	Zakup energii	wykonano wg planu	24 150,00	23 026,63	95,35%
4270	Zakup usług remontowych	wykonano wg planu	400,00	341,65	85,41%
4280	Zakup usług zdrowotnych	wykonano wg planu	467,00	392,35	84,01%
4300	Zakup usług pozostałych	wykonano wg planu	6 303,00	6 148,87	97,55%
4330	Zakup usług przez jednostki samorządu terytorialnego od innych jednostek samorządu terytorialnego	wykonano wg bieżących potrzeb	54 600,00	34 219,19	62,67%
4360	Opłaty z tytułu zakupu usług telekomunikacyjnych	wykonano wg planu	700,00	587,97	84,00%
4430	Różne opłaty i składki	wykonano wg planu	1 019,00	954,84	93,70%
4440	Odpisy na zakładowy fundusz świadczeń socjalnych	wykonano wg planu	39 823,00	39 811,48	99,97%
4480	Podatek od nieruchomości	wykonano wg planu	353,00	353,00	100,00%
4610	Koszty postępowania sądowego i prokuratorskiego	wykonano wg planu	247,00	247,00	100,00%
4700	Szkolenia pracowników niebędących członkami korpusu służby cywilnej	wykonano wg planu	110,00	92,50	84,09%
80110	Gimnazja		1 483 017,50	1 416 160,38	95,49%
3020	Wydatki osobowe niezaliczone do wynagrodzeń	wykonano wg planu	83 499,00	78 935,73	94,53%
4010	Wynagrodzenia osobowe pracowników	wykonano wg planu	1 217 499,00	1 145 504,87	94,09%
4040	Dodatkowe wynagrodzenie roczne	wykonano wg planu	106 081,24	106 081,24	100,00%
4110	Składki na ubezpieczenia społeczne	wykonano wg planu	232 597,50	222 441,25	95,63%

Strona 30

4120	Składki na Fundusz Pracy	wykonano wg bieżących potrzeb	33 429,00	25 016,28	74,83%
4170	Wynagrodzenia bezosobowe	wykonano wg planu	3 699,00	3 685,36	99,63%
4210	Zakup materiałów i wyposażenia	wykonano wg planu	23 475,83	23 428,31	99,80%
4240	Zakup środków dydaktycznych i książek	wykonano wg planu	23 876,72	22 060,08	92,39%
4260	Zakup energii	wykonano wg bieżących potrzeb	90 000,00	71 400,41	79,33%
4270	Zakup usług remontowych	wykonano wg bieżących potrzeb	2 000,00	1 370,41	68,52%
4280	Zakup usług zdrowotnych	wykonano wg bieżących potrzeb	1 400,00	988,00	70,57%
4300	Zakup usług pozostałych	wykonano wg planu	26 806,00	26 377,35	98,40%
4360	Opłaty z tytułu zakupu usług telekomunikacyjnych	wykonano wg bieżących potrzeb	1 650,00	1 351,29	81,90%
4430	Różne opłaty i składki	wykonano wg planu	4 750,00	4 750,00	100,00%
4440	Odpisy na zakładowy fundusz świadczeń socjalnych	wykonano wg planu	72 000,00	72 000,00	100,00%
4480	Podatek od nieruchomości	wykonano wg planu	2 637,00	2 637,00	100,00%
4530	Podatek od towarów i usług (VAT)	nie było potrzeby wydatkowania środków	150,00	0,00	0,00%
4700	Szkolenia pracowników niebędących członkami korpusu służby cywilnej	wykonano wg bieżących potrzeb	1 500,00	799,00	53,27%
6050	Wydatki inwestycyjne jednostek budżetowych	wykonano wg planu	15 000,00	15 000,00	100,00%
6060	Wydatki na zakupy inwestycyjne jednostek budżetowych	wykonano wg planu	5 000,00	4 956,90	99,14%
			1 947 050,29	1 828 783,48	93,93%
8013	<i>Dowozenie uczniów do szkół</i>				
3030	Różne wydatki na rzecz osób fizycznych	wykonano wg bieżących potrzeb	18 000,00	11 962,78	66,46%

	4300	Zakup usług pozostałych	wykonano wg planu	86 000,00	70 783,77	82,31%
80146		Dokształcanie i doskonalenie nauczycieli		104 000,00	82 746,55	79,56%
	4300	Zakup usług pozostałych	wykonano wg planu	2 375,00	2 375,00	100,00%
	4410	Podróże służbowe krajowe	wykonano wg planu	1 320,00	1 315,58	99,67%
	4700	Szkolenia pracowników niebędących członkami korpusu służby cywilnej	wykonano wg planu	23 833,00	23 832,77	100,00%
80148		Stołówka szkolna i przedszkolna		27 528,00	27 523,35	99,98%
	4010	Wynagrodzenia osobowe pracowników	wykonano wg planu	337 240,00	337 048,16	99,94%
	4040	Dodatkové wynagrodzenie roczne	wykonano wg planu	30 184,71	30 184,71	100,00%
	4110	Składki na ubezpieczenia społeczne	wykonano wg planu	61 010,00	60 945,39	99,89%
	4120	Składki na Fundusz Pracy	wykonano wg planu	4 170,00	4 117,24	98,73%
	4210	Zakup materiałów i wyposażenia	wykonano wg planu	20 446,89	20 429,55	99,92%
	4220	Zakup środków żywności	wykonano wg planu	320 000,00	319 909,15	99,97%
	4260	Zakup energii	wykonano wg planu	14 500,00	14 160,35	97,66%
	4270	Zakup usług remontowych	wykonano wg bieżących potrzeb	5 000,00	2 979,06	59,58%
	4280	Zakup usług zdrowotnych	wykonano wg planu	290,00	290,00	100,00%
	4300	Zakup usług pozostałych	wykonano wg planu	9 500,00	8 507,61	89,55%
	4360	Opłaty z tytułu zakupu usług telekomunikacyjnych	wykonano wg planu	1 700,00	1 532,85	90,17%
	4400	Opłaty za administrowanie i czynsze za budynki, lokale i pomieszczenia garażowe	wykonano wg planu	4,55	4,55	100,00%
	4430	Różne opłaty i składki	wykonano wg planu	1 030,00	1 023,00	99,32%
	4440	Odpisy na zakładowy fundusz świadczeń socjalnych	wykonano wg planu	10 392,34	10 392,34	100,00%
	4530	Podatek od towarów i usług (VAT)	nie było potrzeby wydatkowania środków	1 000,00	0,00	0,00%

	Wydatki na zakupy inwestycyjne jednostek budżetowych	wykonano wg planu	16 796,51	16 796,51	100,00%
6060					
80149	<i>Realizacja zadań wymagających stosowania specjalnej organizacji nauki i metod pracy dla dzieci w przedszkolach, oddziałach przedszkolnych w szkołach podstawowych i innych formach wychowania przedszkolnego</i>			833 265,00	99,41%
3020	Wydatki osobowe niezaliczone do wynagrodzeń	wykonano wg planu	7 265,00	7 264,16	99,99%
4010	Wynagrodzenia osobowe pracowników	wykonano wg planu	130 825,84	130 825,84	100,00%
4110	Składki na ubezpieczenia społeczne	wykonano wg planu	23 341,00	23 341,00	100,00%
4120	Składki na Fundusz Pracy	wykonano wg planu	2 880,00	2 828,59	98,21%
4170	Wynagrodzenia bezosobowe	wykonano wg planu	260,00	260,00	100,00%
4210	Zakup materiałów i wyposażenia	wykonano wg planu	300,00	300,00	100,00%
4260	Zakup energii	wykonano wg planu	5 250,00	5 250,00	100,00%
4280	Zakup usług zdrowotnych	wykonano wg bieżących potrzeb	200,00	133,65	66,83%
4300	Zakup usług pozostałych	wykonano wg planu	1 000,00	1 000,00	100,00%
4360	Opłaty z tytułu zakupu usług telekomunikacyjnych	wykonano wg bieżących potrzeb	200,00	152,58	76,29%
4430	Różne opłaty i składki	wykonano wg planu	263,16	263,16	100,00%
4440	Odpisy na zakładowy fundusz świadczeń socjalnych	wykonano wg planu	4 177,00	4 177,00	100,00%
			175 962,00	175 795,98	99,91%

80150	<i>Realizacja zadań wymagających stosowania specjalnej organizacji nauki i metod pracy dla dzieci i młodzieży w szkołach podstawowych, gimnazjach, liceach ogólnokształcących, liceach profilowanych i szkołach zawodowych oraz szkołach artystycznych</i>			
3020	Wydatki osobowe niezaliczone do wynagrodzeń	wykonano wg planu	19 071,00	17 965,98 94,21%
4010	Wynagrodzenia osobowe pracowników	wykonano wg planu	362 649,89	362 369,58 99,92%
4110	Składki na ubezpieczenia społeczne	wykonano wg planu	65 844,50	64 018,93 97,23%
4120	Składki na Fundusz Pracy	wykonano wg planu	11 502,00	7 720,33 67,12%
4170	Wynagrodzenia bezosobowe	wykonano wg planu	741,00	741,00 100,00%
4210	Zakup materiałów i wyposażenia	wykonano wg planu	10 849,01	10 796,65 99,52%
4240	Zakup środków dydaktycznych i książek	wykonano wg planu	16 809,51	15 708,84 93,45%
4260	Zakup energii	wykonano wg bieżących potrzeb	20 110,00	15 147,11 75,32%
4270	Zakup usług remontowych	wykonano wg planu	2 430,00	2 403,77 98,92%
4280	Zakup usług zdrowotnych	wykonano wg planu	459,00	419,90 91,48%
4300	Zakup usług pozostałych	wykonano wg planu	4 577,00	4 179,25 91,31%
4360	Opłaty z tytułu zakupu usług telekomunikacyjnych	wykonano wg planu	463,00	399,18 86,22%
4430	Różne opłaty i składki	wykonano wg planu	865,00	838,56 96,94%
4440	Opisy na zakładowy fundusz świadczeń socjalnych	wykonano wg planu	15 178,00	15 178,00 100,00%
4480	Podatek od nieruchomości	wykonano wg planu	222,00	222,00 100,00%
4700	Szkolenia pracowników niebędących członkami korpusu służby cywilnej	wykonano wg planu	55,00	55,00 100,00%
			531 825,91	518 164,08 97,43%

80195	Pozostała działalność							
	Dotacje celowe przekazane gminie na zadania bieżące realizowane na podstawie porozumień (umów) między jednostkami samorządu terytorialnego	wykonano wg bieżących potrzeb	2 500,00	906,54	36,26%			
	Wydatki osobowe niezaliczone do wynagrodzeń	wykonano wg planu	3 002,00	3 002,00	100,00%			
			5 502,00	3 908,54	71,04%			
851	Ochrona zdrowia		7 796 123,94	7 544 679,83	96,77%			
	Zwalczanie narkomanii							
85153								
	Dotacja celowa z budżetu na finansowanie lub dofinansowanie zadań zleconych do realizacji stowarzyszeniom	wykonano wg planu	1 500,00	1 500,00	100,00%			
4170	Wynagrodzenia bezosobowe	wykonano wg planu	800,00	800,00	100,00%			
4210	Zakup materiałów i wyposażenia	nie było potrzeby wydatkowania środków	100,00	0,00	0,00%			
4300	Zakup usług pozostałych	wykonano wg planu	2 612,00	2 586,00	99,00%			
			5 012,00	4 886,00	97,49%			
85154	Przeciwdziałanie alkoholizmowi							
	Dotacja celowa z budżetu na finansowanie lub dofinansowanie zadań zleconych do realizacji stowarzyszeniom	wykonano wg planu	3 000,00	3 000,00	100,00%			
4010	Wynagrodzenia osobowe pracowników	wykonano wg planu	55 200,00	55 095,00	99,81%			
4040	Dodatkowe wynagrodzenie roczne	wykonano wg planu	2 630,00	2 628,61	99,95%			
4110	Składki na ubezpieczenia społeczne	wykonano wg planu	9 700,00	9 652,29	99,51%			
4120	Składki na Fundusz Pracy	wykonano wg planu	1 260,00	1 054,28	83,67%			
4170	Wynagrodzenia bezosobowe	wykonano wg planu	14 040,00	12 948,00	92,22%			
4190	Nagrody konkursowe	wykonano wg planu	500,00	500,00	100,00%			
4210	Zakup materiałów i wyposażenia	wykonano wg planu	57 712,88	57 023,32	98,81%			

4260	Zakup energii	wykonano wg bieżących potrzeb	1 500,00	1 157,69	77,18%
4280	Zakup usług zdrowotnych	wykonano wg planu	147,00	147,00	100,00%
4300	Zakup usług pozostałych	wykonano wg planu	31 330,00	28 246,71	90,16%
4360	Opłaty z tytułu zakupu usług telekomunikacyjnych	wykonano wg planu	550,00	531,32	96,60%
4390	Zakup usług obejmujących wykonanie ekspertyz, analiz i opinii	wykonano wg bieżących potrzeb	2 312,00	1 480,00	64,01%
4410	Podróże służbowe krajowe	wykonano wg bieżących potrzeb	150,00	66,87	44,58%
4430	Różne opłaty i składki	wykonano wg planu	245,00	245,00	100,00%
4440	Odpisy na zakładowy fundusz świadczeń socjalnych	wykonano wg planu	1 990,00	1 980,00	99,50%
4610	Koszty postępowania sądowego i prokuratorskiego	wykonano wg bieżących potrzeb	280,00	160,00	57,14%
4700	Szkolenia pracowników niebędących członkami korpusu służby cywilnej	wykonano wg planu	745,00	701,80	94,20%
85195	Pozostała działalność		183 291,88	176 617,89	96,36%
2710	Dotacja celowa na pomoc finansową udzielaną między jednostkami samorządu terytorialnego na dofinansowanie własnych zadań bieżących	wykonano wg planu	2 500,00	2 500,00	100,00%
2820	Dotacja celowa z budżetu na finansowanie lub dofinansowanie zadań zleconych do realizacji stowarzyszeniom	wykonano wg planu	5 500,00	5 500,00	100,00%
6060	Wydatki na zakupy inwestycyjne jednostek budżetowych	wykonano wg planu	4 800,00	4 487,40	93,49%
			12 900,00	12 487,40	97,56%
			201 103,88	193 991,29	96,46%

852	Pomoc społeczna								
85204	<i>Rodziny zastępcze</i>								
4330	Zakup usług przez jednostki samorządu terytorialnego od innych jednostek samorządu terytorialnego	wykonano wg planu	42 920,00	40 879,47	42 920,00	40 879,47	95,25%	40 879,47	95,25%
85205	<i>Zadania w zakresie przeciwdziałania przemocy w rodzinie</i>								
4210	Zakup materiałów i wyposażenia	nie było potrzeby wydatkowania środków	500,00	0,00	500,00	0,00	0,00%	0,00	0,00%
4300	Zakup usług pozostałych	nie było potrzeby wydatkowania środków	500,00	0,00	500,00	0,00	0,00%	0,00	0,00%
85206	<i>Wspieranie rodziny</i>								
4110	Składki na ubezpieczenia społeczne	nie było potrzeby wydatkowania środków	437,00	0,00	437,00	0,00	0,00%	0,00	0,00%
4120	Składki na Fundusz Pracy	nie było potrzeby wydatkowania środków	62,00	0,00	62,00	0,00	0,00%	0,00	0,00%
4170	Wynagrodzenia bezosobowe	wykonano wg bieżących potrzeb	15 660,00	9 656,25	15 660,00	9 656,25	61,66%	9 656,25	61,66%
85211	<i>Świadczenie wychowawcze</i>								
3110	Świadczenia społeczne	wykonano wg planu	2 318 088,00	2 317 094,20	2 318 088,00	2 317 094,20	99,96%	2 317 094,20	99,96%
4010	Wynagrodzenia osobowe pracowników	wykonano wg planu	29 597,00	29 596,58	29 597,00	29 596,58	100,00%	29 596,58	100,00%
4110	Składki na ubezpieczenia społeczne	wykonano wg planu	5 097,00	5 096,50	5 097,00	5 096,50	99,99%	5 096,50	99,99%
4120	Składki na Fundusz Pracy	wykonano wg planu	725,12	725,12	725,12	725,12	99,88%	725,12	99,88%
4210	Zakup materiałów i wyposażenia	wykonano wg planu	7 190,00	7 105,42	7 190,00	7 105,42	98,82%	7 105,42	98,82%
4300	Zakup usług pozostałych	wykonano wg planu	3 532,00	3 531,80	3 532,00	3 531,80	99,99%	3 531,80	99,99%

4700	Szkolenia pracowników niebędących członkami korpusu służby cywilnej	wykonano wg planu	218,00	217,36	99,71%
			2 364 448,00	2 363 366,98	99,95%
85212	<i>Świadczenia rodzinne, świadczenia z funduszu alimentacyjnego oraz składki na ubezpieczenia emerytalne i rentowe z ubezpieczenia społecznego</i>				
2910	Zwrot dotacji oraz płatności, w tym wykorzystanych niezgodnie z przeznaczeniem lub wykorzystanych z naruszeniem procedur, o których mowa w art. 184 ustawy, pobranych mianicznie lub w nadmiernej wysokości	wykonano wg bieżących potrzeb	2 000,00	484,00	24,20%
3110	Świadczenia społeczne	wykonano wg planu	1 135 958,00	1 135 367,26	99,95%
4010	Wynagrodzenia osobowe pracowników	wykonano wg planu	23 310,00	23 310,00	100,00%
4110	Składki na ubezpieczenia społeczne	wykonano wg planu	62 699,00	62 697,42	100,00%
4120	Składki na Fundusz Pracy	wykonano wg planu	571,00	567,17	99,33%
4210	Zakup materiałów i wyposażenia	wykonano wg planu	1 115,00	1 107,81	99,36%
4300	Zakup usług pozostałych	wykonano wg bieżących potrzeb	4 473,00	3 207,62	71,71%
4580	Pozostałe odsetki	wykonano wg bieżących potrzeb	500,00	17,22	3,44%
4610	Koszty postępowania sądowego i prokuratorskiego	wykonano wg bieżących potrzeb	500,00	30,22	6,04%
4700	Szkolenia pracowników niebędących członkami korpusu służby cywilnej	wykonano wg planu	450,00	435,71	96,82%
			1 231 576,00	1 227 224,43	99,65%

85213		<i>Składki na ubezpieczenie zdrowotne opłacane za osoby pobierające niektóre świadczenia z pomocy społecznej, niektóre świadczenia rodzinne oraz za osoby uczestniczące w zajęciach w centrum integracji społecznej.</i>					
	2910	Zwrot dotacji oraz płatności, w tym wykorzystanych niezgodnie z przeznaczeniem lub wykorzystanych z naruszeniem procedur, o których mowa w art. 184 ustawy, pobranych nienależnie lub w nadmiernej wysokości	wykonano wg planu	551,25	551,25	551,25	100,00%
85214	4130	Składki na ubezpieczenie zdrowotne	wykonano wg planu	5 488,00	5 051,97	5 051,97	92,05%
		<i>Zasiłki i pomoc w naturze oraz składki na ubezpieczenia emerytalne i rentowe</i>		6 039,25	5 603,22	5 603,22	92,78%
	2910	Zwrot dotacji oraz płatności, w tym wykorzystanych niezgodnie z przeznaczeniem lub wykorzystanych z naruszeniem procedur, o których mowa w art. 184 ustawy, pobranych nienależnie lub w nadmiernej wysokości	wykonano wg planu	4 183,48	4 183,48	4 183,48	100,00%
85215	3110	Świadczenia społeczne	wykonano wg bieżących potrzeb	32 737,00	16 061,09	16 061,09	49,06%
	4110	Składki na ubezpieczenia społeczne	nie było potrzeby wydatkowania środków	708,00	0,00	0,00	0,00%
	4210	Zakup materiałów i wyposażenia	wykonano wg bieżących potrzeb	1 000,00	540,00	540,00	54,00%
	4300	Zakup usług pozostałych	wykonano wg bieżących potrzeb	2 100,00	1 276,51	1 276,51	60,79%
				40 728,48	22 061,08	22 061,08	54,17%
	3110	<i>Dodatki mieszkaniowe</i> Świadczenia społeczne	wykonano wg planu	61 075,43	54 916,40	54 916,40	89,92%

4210	Zakup materiałów i wyposażenia	wykonano wg planu	61,51	55,00	89,42%
85216	Zasilla stale		61 136,94	54 971,40	89,92%
2910	Zwrot dotacji oraz płatności, w tym wykorzystanych niezgodnie z przeznaczeniem lub wykorzystanych z naruszeniem procedur, o których mowa w art. 184 ustawy, pobranych nienależnie lub w nadmiernej wysokości	wykonano wg planu	6 124,84	6 124,84	100,00%
3110	Świadczenia społeczne	wykonano wg planu	28 570,00	24 933,00	87,27%
4300	Zakup usług pozostałych	wykonano wg bieżących potrzeb	600,00	412,74	68,79%
85219	Ósrodki pomocy społecznej		35 294,84	31 470,58	89,16%
3020	Wydatki osobowe niezaliczone do wynagrodzeń	wykonano wg planu	900,00	786,00	87,33%
4010	Wynagrodzenia osobowe pracowników	wykonano wg planu	317 861,00	290 271,17	91,32%
4040	Dodatkowe wynagrodzenie roczne	wykonano wg planu	28 875,00	28 874,31	100,00%
4110	Składki na ubezpieczenia społeczne	wykonano wg planu	61 377,00	54 279,34	88,44%
4120	Składki na Fundusz Pracy	wykonano wg bieżących potrzeb	6 375,00	4 545,38	71,30%
4170	Wynagrodzenia bezosobowe	wykonano wg planu	12 480,00	12 180,00	97,60%
4210	Zakup materiałów i wyposażenia	wykonano wg bieżących potrzeb	9 560,00	6 357,48	66,50%
4260	Zakup energii	wykonano wg planu	10 700,00	9 405,51	87,90%
4270	Zakup usług remontowych	wykonano wg planu	5 748,00	4 920,08	85,60%
4280	Zakup usług zdrowotnych	wykonano wg bieżących potrzeb	1 025,00	310,00	30,24%
4300	Zakup usług pozostałych	wykonano wg bieżących potrzeb	19 342,00	12 332,57	63,76%
4360	Opłaty z tytułu zakupu usług telekomunikacyjnych	wykonano wg planu	2 796,00	2 670,35	95,51%

	4400	Opłaty za administrowanie i czynsze za budynki, lokale i pomieszczenia garażowe	wykonano wg planu	2 975,00	2 946,10	99,03%
	4410	Podróże służbowe krajowe	wykonano wg bieżących potrzeb	2 806,00	1 911,91	68,14%
	4430	Różne opłaty i składki	wykonano wg planu	703,00	644,00	91,61%
	4440	Odpisy na zakładowy fundusz świadczeń socjalnych	wykonano wg planu	7 931,00	7 930,99	100,00%
	4480	Podatek od nieruchomości	wykonano wg planu	1 073,00	1 073,00	100,00%
	4700	Szkolenia pracowników niebędących członkami korpusu służby cywilnej	wykonano wg bieżących potrzeb	2 000,00	1 453,84	72,69%
85228		<i>Usługi opiekuńcze i specjalistyczne usługi opiekuńcze</i>		494 527,00	442 892,03	89,56%
	4110	Składki na ubezpieczenia społeczne	nie było potrzeby wydatkowania środków	175,00	0,00	0,00%
	4170	Wynagrodzenia bezosobowe	nie było potrzeby wydatkowania środków	1 000,00	0,00	0,00%
	4300	Zakup usług pozostałych	wykonano wg bieżących potrzeb	22 896,00	14 568,00	63,63%
85295		<i>Pozostała działalność</i>		24 071,00	14 568,00	60,52%
	3110	Świadczenia społeczne	wykonano wg planu	23 520,00	21 408,48	91,02%
	4170	Wynagrodzenia bezosobowe	nie było potrzeby wydatkowania środków	500,00	0,00	0,00%
	4210	Zakup materiałów i wyposażenia	wykonano wg bieżących potrzeb	696,00	99,08	14,24%
	4300	Zakup usług pozostałych	nie było potrzeby wydatkowania środków	500,00	0,00	0,00%

		4700	Szkolenia pracowników niebędących członkami korpusu służby cywilnej	wykonano wg planu	51,00	51,00	100,00%
853					25 267,00	21 558,56	85,32%
					4 343 167,51	4 234 252,00	97,49%
85305			Pozostałe zadania w zakresie polityki społecznej				
			<i>Żłobki</i>				
2310			Dotacje celowe przekazane gminie na zadania bieżące realizowane na podstawie porozumień (umów) między jednostkami samorządu terytorialnego	wykonano wg bieżących potrzeb	17 400,00	13 936,00	80,09%
					17 400,00	13 936,00	80,09%
854			Edukacyjna opieka wychowawcza				
			<i>Świetlice szkolne</i>				
85401		3020	Wydatki osobowe niezaliczone do wynagrodzeń	wykonano wg planu	4 891,28	4 891,28	100,00%
		4010	Wynagrodzenia osobowe pracowników	wykonano wg planu	70 080,72	65 844,51	93,96%
		4110	Składki na ubezpieczenia społeczne	wykonano wg planu	13 179,00	12 068,40	91,57%
		4120	Składki na Fundusz Pracy	wykonano wg planu	1 949,00	1 724,44	88,48%
		4210	Zakup materiałów i wyposażenia	wykonano wg planu	24 100,00	24 098,60	99,99%
85412			<i>Kolonie i obozy oraz inne formy wypoczynku dzieci i młodzieży szkolnej, a także szkolenia młodzieży</i>		114 200,00	108 627,23	95,12%
		4300	Zakup usług pozostałych	wykonano wg planu	9 300,00	9 300,00	100,00%
85415			<i>Pomoc materialna dla uczniów</i>		9 300,00	9 300,00	100,00%
	3240		Stypendia dla uczniów	nie było potrzeby wydatkowania środków	3 324,00	0,00	0,00%

		Inne formy pomocy dla uczniów	wykonano wg bieżących potrzeb	1 391,00	618,23	44,45%
				4 715,00	618,23	13,11%
				128 215,00	118 545,46	92,46%
900		Gospodarka komunalna i ochrona środowiska				
	90001	Gospodarka ściekowa i ochrona wód				
		4010 Wynagrodzenia osobowe pracowników	wykonano wg planu	176 900,00	175 390,58	99,15%
		4040 Dodatkowe wynagrodzenie roczne	wykonano wg planu	14 030,96	13 961,98	99,51%
		4110 Składki na ubezpieczenia społeczne	wykonano wg planu	33 000,00	31 131,11	94,34%
		4120 Składki na Fundusz Pracy	wykonano wg planu	4 300,00	3 520,84	81,88%
		4170 Wynagrodzenia bezosobowe	nie było potrzeby wydatkowania środków	4 600,00	0,00	0,00%
		4210 Zakup materiałów i wyposażenia	wykonano wg bieżących potrzeb	18 000,00	13 945,81	77,48%
		4260 Zakup energii	wykonano wg planu	36 000,00	35 716,37	99,21%
		4270 Zakup usług remontowych	wykonano wg bieżących potrzeb	10 400,00	8 263,59	79,46%
		4280 Zakup usług zdrowotnych	nie było potrzeby wydatkowania środków	100,00	0,00	0,00%
		4300 Zakup usług pozostałych	wykonano wg planu	200 500,00	174 616,52	87,09%
		4360 Opłaty z tytułu zakupu usług telekomunikacyjnych	wykonano wg planu	1 500,00	1 248,76	83,25%
		4430 Różne opłaty i składki	wykonano wg planu	1 500,00	1 448,00	96,53%
		4440 Odpisy na zakładowy fundusz świadczeń socjalnych	wykonano wg planu	4 600,00	4 550,75	98,93%
	90002	Gospodarka odpadami		505 430,96	463 794,31	91,76%
		3020 Wydatki osobowe niezaliczone do wynagrodzeń	wykonano wg planu	180,00	160,42	89,12%
		4010 Wynagrodzenia osobowe pracowników	wykonano wg planu	118 880,00	115 469,53	97,13%

4040	Dodatkowe wynagrodzenie roczne	wykonano wg planu	11 103,00	11 102,09	99,99%
4110	Składki na ubezpieczenia społeczne	wykonano wg planu	23 600,00	22 734,87	96,33%
4120	Składki na Fundusz Pracy	wykonano wg planu	2 500,00	2 389,07	95,56%
4170	Wynagrodzenia bezosobowe	wykonano wg planu	5 120,00	5 000,00	97,66%
4210	Zakup materiałów i wyposażenia	wykonano wg planu	9 200,00	8 259,49	89,78%
4260	Zakup energii	wykonano wg bieżących potrzeb	2 500,00	1 332,11	53,28%
4270	Zakup usług remontowych	nie było potrzeby wydatkowania środków	400,00	0,00	0,00%
4280	Zakup usług zdrowotnych	wykonano wg bieżących potrzeb	200,00	120,00	60,00%
4300	Zakup usług pozostałych	wykonano wg planu	827 260,00	795 939,20	96,21%
4360	Opłaty z tytułu zakupu usług telekomunikacyjnych	wykonano wg bieżących potrzeb	1 779,00	913,62	51,36%
4410	Podróże służbowe krajowe	wykonano wg bieżących potrzeb	2 840,00	1 685,01	59,33%
4430	Różne opłaty i składki	wykonano wg bieżących potrzeb	2 200,00	1 744,78	79,31%
4440	Odpisy na zakładowy fundusz świadczeń socjalnych	wykonano wg planu	2 540,00	2 537,92	99,92%
4700	Szkolenia pracowników niebędących członkami korpusu służby cywilnej	wykonano wg bieżących potrzeb	1 000,00	740,00	74,00%
			1 011 302,00	970 128,11	95,93%
	Utrzymanie zieleni w miastach i gminach				
3020	Wydatki osobowe niezaliczone do wynagrodzeń	wykonano wg planu	700,00	663,66	94,81%
4010	Wynagrodzenia osobowe pracowników	wykonano wg planu	81 000,00	79 571,85	98,24%
4110	Składki na ubezpieczenia społeczne	wykonano wg planu	18 445,00	17 355,78	94,09%
4120	Składki na Fundusz Pracy	wykonano wg bieżących potrzeb	2 090,00	1 451,72	69,46%

	4170	Wynagrodzenia bezosobowe	wykonano wg planu	19 500,00	18 933,24	97,09%
	4210	Zakup materiałów i wyposażenia	wykonano wg planu	32 800,00	32 034,14	97,67%
	4260	Zakup energii	wykonano wg planu	7 500,00	6 548,08	87,31%
	4270	Zakup usług remontowych	wykonano wg bieżących potrzeb	3 000,00	2 156,09	71,87%
	4280	Zakup usług zdrowotnych	wykonano wg planu	400,00	330,00	82,50%
	4300	Zakup usług pozostałych	wykonano wg planu	18 180,00	17 315,29	95,24%
	4410	Podróże służbowe krajowe	wykonano wg bieżących potrzeb	1 700,00	1 209,56	71,15%
	4430	Różne opłaty i składki	wykonano wg planu	1 720,00	1 625,37	94,50%
	4440	Odpisy na zakładowy fundusz świadczeń socjalnych	wykonano wg planu	3 281,79	3 008,31	91,67%
	4480	Podatek od nieruchomości	wykonano wg planu	13 154,00	11 689,00	88,86%
	4500	Pozostałe podatki na rzecz budżetów jednostek samorządu terytorialnego	wykonano wg bieżących potrzeb	200,00	33,00	16,50%
	4670	Odsetki od nieterminowych wpłat podatku od nieruchomości	wykonano wg planu	400,00	365,00	91,25%
	4700	Szkolenia pracowników niebędących członkami korpusu służby cywilnej	wykonano wg planu	500,00	500,00	100,00%
	6050	Wydatki inwestycyjne jednostek budżetowych	wykonano wg planu	10 000,00	9 500,00	95,00%
	6060	Wydatki na zakupy inwestycyjne jednostek budżetowych	wykonano wg planu	32 000,00	30 198,49	94,37%
	90015	Oświetlenie ulic, placów i dróg		246 570,79	234 488,58	95,10%
	4260	Zakup energii	wykonano wg planu	294 000,00	272 307,26	92,62%
	4270	Zakup usług remontowych	wykonano wg planu	105 804,97	102 732,17	97,10%

4300	Zakup usług pozostałych	wykonano wg planu	8 000,00	7 771,14	97,14%
6050	Wydatki inwestycyjne jednostek budżetowych	wykonano wg bieżących potrzeb	147 000,00	26 445,00	17,99%
			554 804,97	409 255,57	73,77%
90019	<i>Wpływy i wydatki związane z gromadzeniem środków z opłat i kar za korzystanie ze środowiska</i>				
3030	Różne wydatki na rzecz osób fizycznych	wykonano wg planu	24 913,77	24 913,77	100,00%
4300	Zakup usług pozostałych	wykonano wg bieżących potrzeb	15 086,23	5 239,22	34,73%
			40 000,00	30 152,99	75,38%
90095	<i>Pozostała działalność</i>				
4010	Wynagrodzenia osobowe pracowników	wykonano wg planu	285 679,13	283 515,39	99,24%
4040	Dodatkowe wynagrodzenie roczne	wykonano wg planu	22 612,00	21 729,81	96,10%
4110	Składki na ubezpieczenia społeczne	wykonano wg planu	55 000,00	51 080,76	92,87%
4120	Składki na Fundusz Pracy	wykonano wg bieżących potrzeb	7 300,00	5 324,82	72,94%
4170	Wynagrodzenia bezosobowe	wykonano wg bieżących potrzeb	6 300,00	3 000,00	47,62%
4210	Zakup materiałów i wyposażenia	wykonano wg planu	41 144,78	38 426,28	93,39%
4260	Zakup energii	wykonano wg bieżących potrzeb	2 500,00	1 917,74	76,71%
4270	Zakup usług remontowych	wykonano wg planu	15 800,00	15 733,74	99,58%
4280	Zakup usług zdrowotnych	wykonano wg bieżących potrzeb	1 400,00	351,00	25,07%
4300	Zakup usług pozostałych	wykonano wg bieżących potrzeb	69 294,00	44 035,40	63,55%
4360	Opłaty z tytułu zakupu usług telekomunikacyjnych	nie było potrzeby wydatkowania środków	650,00	0,00	0,00%

4410	Podróże służbowe krajowe	wykonano wg planu	3 400,00	3 260,07	95,88%
4430	Różne opłaty i składki	wykonano wg bieżących potrzeb	7 366,00	5 937,00	80,60%
4440	Odpisy na zakładowy fundusz świadczeń socjalnych	wykonano wg bieżących potrzeb	11 600,00	9 257,07	79,80%
4560	Odsetki od dotacji oraz płatności: wykorzystanych niezgodnie z przeznaczeniem lub wykorzystanych z naruszeniem procedur, o których mowa w art. 184 ustawy, pobranych nienależnie lub w nadmiernej wysokości	wykonano wg planu	32,67	32,67	100,00%
4700	Szkolenia pracowników niebędących członkami korpusu służby cywilnej	wykonano wg planu	900,00	891,00	99,00%
6050	Wydatki inwestycyjne jednostek budżetowych	wykonano wg planu	422 039,65	363 177,35	86,05%
6660	Zwroty dotacji oraz płatności, w tym wykorzystanych niezgodnie z przeznaczeniem lub wykorzystanych z naruszeniem procedur, o których mowa w art. 184 ustawy, pobranych nienależnie lub w nadmiernej wysokości, dotyczące wydatków majątkowych.	wykonano wg planu	11 280,84	11 280,84	100,00%
			964 299,07	858 950,94	89,08%
921	Kultura i ochrona dziedzictwa narodowego		3 322 407,79	2 966 770,50	89,30%
	<i>Domy i ośrodki kultury, świetlice i kluby</i>				
2480	Dotacja podmiotowa z budżetu dla samorządowej instytucji kultury	wykonano wg planu	600 500,00	600 500,00	100,00%
	<i>Biblioteka</i>				
2480	Dotacja podmiotowa z budżetu dla samorządowej instytucji kultury	wykonano wg planu	163 205,00	163 205,00	100,00%
			163 205,00	163 205,00	100,00%

92195		Pozostała działalność				
2820		Dotacja celowa z budżetu na finansowanie lub dofinansowanie zadań zleconych do realizacji stowarzyszeniom	wykonano wg planu	10 000,00	10 000,00	100,00%
4210		Zakup materiałów i wyposażenia	wykonano wg bieżących potrzeb	800,00	332,00	41,50%
				10 800,00	10 332,00	95,67%
				774 505,00	774 037,00	99,94%
926		Kultura fizyczna				
92605		<i>Zadania w zakresie kultury fizycznej</i>				
3020		Wydatki osobowe niezaliczone do wynagrodzeń	wykonano wg bieżących potrzeb	250,00	160,38	64,15%
3030		Różne wydatki na rzecz osób fizycznych	wykonano wg planu	25 409,00	24 922,90	98,09%
4010		Wynagrodzenia osobowe pracowników	wykonano wg planu	134 123,00	133 775,59	99,74%
4110		Składki na ubezpieczenia społeczne	wykonano wg planu	39 067,00	36 681,78	93,89%
4120		Składki na Fundusz Pracy	wykonano wg planu	2 786,00	2 304,94	82,73%
4170		Wynagrodzenia bezosobowe	wykonano wg planu	151 385,00	148 066,10	97,81%
4210		Zakup materiałów i wyposażenia	wykonano wg planu	55 443,00	54 350,69	98,03%
4260		Zakup energii	wykonano wg bieżących potrzeb	36 780,00	24 576,89	66,82%
4270		Zakup usług remontowych	wykonano wg planu	5 490,00	5 303,62	96,61%
4280		Zakup usług zdrowotnych	wykonano wg planu	5 000,00	4 960,00	99,20%
4300		Zakup usług pozostałych	wykonano wg planu	112 542,00	106 116,18	94,29%
4360		Opłaty z tytułu zakupu usług telekomunikacyjnych	wykonano wg planu	1 217,00	1 082,41	88,94%
4410		Podróże służbowe krajowe	wykonano wg bieżących potrzeb	4 560,00	3 606,13	79,08%
4430		Różne opłaty i składki	wykonano wg planu	18 000,00	15 847,07	88,04%

	4440	Odpisy na zakładowy fundusz świadczeń socjalnych	wykonano wg planu	3 645,00	3 631,85	99,64%
	4480	Podatek od nieruchomości	wykonano wg planu	27 600,00	27 505,00	99,66%
	4500	Pozostałe podatki na rzecz budżetów jednostek samorządu terytorialnego	wykonano wg planu	500,00	472,00	94,40%
	4700	Szkolenia pracowników niebędących członkami korpusu służby cywilnej	wykonano wg planu	500,00	500,00	100,00%
	6060	Wydatki na zakupy inwestycyjne jednostek budżetowych	wykonano wg planu	34 000,00	33 495,00	98,51%
	92695			658 297,00	627 358,53	95,30%
		<i>Pozostała działalność</i>				
	4040	Dodatkowe wynagrodzenie roczne	wykonano wg planu	6 518,00	6 517,41	99,99%
	4110	Składki na ubezpieczenia społeczne	wykonano wg planu	2 250,00	2 237,86	99,46%
	4120	Składki na Fundusz Pracy	wykonano wg planu	165,00	159,68	96,78%
	4170	Wynagrodzenia bezosobowe	wykonano wg planu	8 257,00	8 250,00	99,92%
	4210	Zakup materiałów i wyposażenia	wykonano wg planu	9 070,00	9 069,16	99,99%
	4260	Zakup energii	wykonano wg planu	4 064,88	4 064,88	100,00%
	4300	Zakup usług pozostałych	wykonano wg planu	1 500,04	1 414,49	94,30%
	4430	Różne opłaty i składki	wykonano wg planu	95,00	93,56	98,48%
	4480	Podatek od nieruchomości	wykonano wg planu	965,00	965,00	100,00%
	4500	Pozostałe podatki na rzecz budżetów jednostek samorządu terytorialnego	wykonano wg bieżących potrzeb	30,00	23,00	76,67%
	6050	Wydatki inwestycyjne jednostek budżetowych	wykonano wg planu	55 000,00	51 730,49	94,06%
	6060	Wydatki na zakupy inwestycyjne jednostek budżetowych	wykonano wg planu	4 500,00	4 046,70	89,93%
				92 414,92	88 572,23	95,84%
				750 711,92	715 930,76	95,37%
		<i>RAZEM</i>		28 391 495,81	26 209 000,58	92,31%

Strona 49

SŁAKBNIK
GMINY ORONTOWICE
Wojciech Nowak
Celina Nowak

WŁOŚC
Kazimierz Adamczyk

Stopień zaawansowania realizacji wydatków majątkowych na dzień 31.12.2016

Lp.	Klasyfikacja budżetowa		Nazwa zadania	Zakres rzeczowy	Główny Wykonawca	Jednostka organiz. wykonująca lub koordynująca wykonanie zadania	Okres realizacji		Planowane łączne nakłady finansowe	Nakłady poniesione do 31.12.2015	Plan wydatków na 2016	Wydatki poniesione od 01.01.2016 do 31.12.2016	% -towy postęp prac
	dział	rozdział					Data rozp.	Data zak.					
1.	400	40002	Wykonanie odwodnienia powierzchniowego w rejonie komory wodociągowej przy ul. Kolejowej	wykonano odwodnienie powierzchniowe w rejonie komory wodociągowej przy ul. Kolejowej	Dariusz Bakoń ul.Ogrodowa 9 43-178 Ormontowice	Zakład Gospodarki Komunalnej i Wodociągowej	25.08.2016	20.09.2016	2863,47	0	2 900,00	2 863,47	100,00%

2.	600	60004	Zakup taboru pasażarskiego na potrzeby gminnego transportu publicznego	Wniosek złożony w konkursie o dofinansowanie projektów w ramach Osi priorytetowej IV efektywność energetyczna, odnawialne źródła energii i gospodarka niskoemisyjna. Poddziałania 4.5.1 Niskoemisyjny transport miejski oraz efektywne oświetlenie – ZIT Subregion Centralny. 3 typ projektu: Zakup taboru autobusowego na potrzeby transportu publicznego	Nie wyłoniono jeszcze głównego wykonawcy - Poniesiony wydatek dot. wykonania analizy finansowej przez CREATIVE TOWER Paweł Gabecki ul.Zwirki i Wigury 2 43-330 Wilamowice	Urząd Gminy - Wydział Rozwoju i Inwestycji	24.03.2016	31.12.2016	139 100,00	0,00	139 100,00	2 988,90	2,15%

2 863,47 0 2 900,00 2 863,47 100,00%													

3.	600	60014	<i>Wymiana i wzmocnienie nawierzchni skrzyżowania ulic Zamkowej i Zwycięstwa w Ornonowicach</i>	Wykonanie modernizacji skrzyżowania ul. Zamkowej i Zwycięstwa	Urząd Gminy - Wydział Rozwoju i Inwestycji	28.06.2016	8.09.2016	167 653,01	0,00	167 653,01	167 653,01	100,00%
4.	600	60014	<i>Nowe formy i urządzenia dla poprawy bezpieczeństwa ruchu w pasie dróg powiatowych; Oznakowanie aktywne i poziome w Ornonowicach, w tym roboty towarzyszące</i>	Montaż aktywnego oznakowania wyspki (zjazdu) na przejeździe dla pieszych w rejonie ul. Nowej; oznakowanie poziome jezdni; modernizacja oznakowania aktywnego; uzupełnienia w oznakowaniu pionowym urządzeniach BRD	Urząd Gminy - Wydział Rozwoju i Inwestycji	6.09.2016	30.12.2016	31 995,35	0,00	32 000,00	31 995,35	100,00%
5.	600	60016	<i>Modernizacja dróg gminnych wraz z oznakowaniem poziomym</i>	wykonanie dokumentacji technicznej modernizacji dróg gminnych wraz z kosztorysami; Położenie nowej nawierzchni z betonu asfaltowego na odcinkach dróg gminnych oraz odnowienie oznakowania poziomego	Zakład Gospodarki Komunalnej i Wodociągowej	01.06.2016	27.10.2016	228 914,98	0,00	230 000,00	228 914,98	100,00%

6.	600	60017	Przebieg drogowy ul. Grabowa	Przebieg drogowy ul. Grabowa	"FIRMA WILCZEK" ul. Wiosny Ludów 10 43-180 Orzesze	Zakład Gospodarki Zasobami Gminy	09.05.2016	20.05.2016	12 546,00	0,00	14 000,00	12 546,00	100,00%
7.	600	60095	Zakup 2 wiat przystankowych	Wiatka BETA 2003 2x4 wraz z montażem i transportem zamontowane przy ul. Zamkowej w Ormontowicach	Budotechnika Sp. Z o.o Pichowice	Zakład Gospodarki Komunalnej i Wodociągowej	20.09.2016	20.09.2016	9 938,40	0,00	10 000,00	9 938,40	100,00%
8.	600	60095	Zakup wiaty przystankowej na ul. Orzeskiej	Wiatka BETA 2003 wraz z montażem i transportem zamontowana przy ul. Orzeskiej	Budotechnika Sp. Z o.o Pichowice	Zakład Gospodarki Komunalnej i Wodociągowej	06.12.2016	06.12.2016	4 969,20	0,00	4 969,20	4 969,20	100,00%
									595 116,94	0,00	577 722,21	489 065,94	77,15%
9.	700	70005	Zakup mienia	zakup gruntów	prace przygotowawcze	Urząd Gminy - Wydział Środowiska, Przesiedleńczości i Gospodarki Gruntami	17.05.2016	31.12.2016	272 076,00	0,00	274 310,73	272 076,00	100,00%
									272 076,00	0,00	274 310,73	272 076,00	100,00%
10.	750	75023	Termomodernizacja budynku Urzędu Gminy - wykonanie audytu energetycznego w budynku Urzędu Gminy	Wykonanie audytu energetycznego dla budynku Urzędu Gminy	SOLISA Jakub Szymanowicz ul. Słężna 188/3 53-113 Wrocław	Urząd Gminy - Wydział Rozwoju i Inwestycji	17.06.2016	18.07.2016	4 889,75	0,00	8 000,00	4 889,75	100,00%
11.	750	75023	Zakup urządzenia UTM	Urządzenie sieciowe Barracuda NextGeneration Firewall P80 z licencją EU i IR oraz Malware Protection na 1 rok	Salutaris Sp. z o.o ul.Duleby 5 40-833 Katowice	Urząd Gminy - Wydział Organizacyjny	11.07.2016	11.07.2016	6 910,51	0,00	7 000,00	6 910,51	100,00%
12.	750	75023	Zakup oprogramowania do zarządzania infrastrukturą informatyczną - 1 licencja na 50 stanowisk	System do zarządzania infrastrukturą informatyczną - 1 licencja na 50 stanowisk	Infonet Projekt Spółka Akcyjna Al.Armi Krajowej 220 43-316 Bielsko-Biala	Urząd Gminy - Wydział Organizacyjny	27.10.2016	27.10.2016	4 899,09	0,00	5 000,00	4 899,09	100,00%
13.	750	75023	Zakup zestawu komputerowego - środowiska testowe			Urząd Gminy - Wydział Organizacyjny			0,00	0,00	5 000,00	0,00	0,00%

14.	750	75023	Zakup zestawów komputerowych	zakup zestawów komputerowych	Kuzniewski.pl Dariusz Kuzniewski ul. Grunwaldzka 62 60-311 Poznań/Agito Sp. z o.o ul. Inflancka 4A 00-189 Warszawa	Urząd Gminy - Wydział Organizacyjny	10.12.2016	14.12.2016	47 604,00	0,00	50 000,00	47 604,00	100,00%
15.		75410	Współfinansowanie zakupu lekkiego samochodu rozpoznawczo-ratowniczego wraz ze sprzętem ratowniczym	dofinansowanie zakupu wozu rozpoznawczo-ratowniczego dla PSP Mikołów	Komenda Wojewódzka Państwowej Straży Pożarnej w Katowicach	Stanowisko ds. obrony cywilnej i bezpieczeństwa mieszkańców	4.10.2016	4.10.2016	5 000,00	0,00	5 000,00	5 000,00	100,00%
16.	801	80101	Wymiana zbiornika olejowego w budynku Zespołu Szkolno-Przedszkolnego	Demontaż zbiornika stalowego. Montaż zbiorników dwupłaszczowych 3x1500 litrów wraz z oprzyrządowaniem i uruchomieniem	"ROTAMETR" S.C. ul. Orzeska 9. 43-178 Ornontowice	Urząd Gminy - Wydział Rozwoju i Inwestycji	3.10.2016	31.10.2016	30 470,00	0,00	30 500,00	30 470,00	100,00%
17.	801	80110	Modernizacja boiska przy Gimnazjum	modernizacja boiska przy Gimnazjum	PHLP Teleinstal B. Kasprzycki	Gimnazjum	15.07.2016	31.12.2016	15 000,00	0,00	15 000,00	15 000,00	100,00%
18.	801	80110	Zakup myjki do czyszczenia	myjka wysokociśnieniowa HD 5/15/CX Plus	Karcher Sp. z o.o Kraków	Gimnazjum	14.06.2016	14.06.2016	4 956,90	0,00	5 000,00	4 956,90	100,00%
19.	801	80148	Zakup zmywarki kapturowej	zmywarka kapturowa, elektromechaniczna, dozowniki, trzy cykle, stalgast, pompa płuczająca, zmiękczacz	Hurtownia ROBIN Danuta Robaczewska 41- 303 Dąbrowa Górnicza ul. Łączna 39	Zakład Usługowo- Pomocniczy dla J.O	25.10.2016	7.11.2016	12 842,80	0,00	12 842,80	12 842,80	100,00%
20.	801	80148	Zakup miksera ręcznego	mikser ręczny MP 600	IMAGINE STUDIO Mariusz Pawlikowski Związek Orła Białego 14 42-520 Dąbrowa Górnicza	Zakład Usługowo- Pomocniczy dla J.O	22.11.2016	23.11.2016	3 953,71	0,00	3 953,71	3 953,71	100,00%
										0,00	67 823,41	67 823,41	100,00%

21.	851	85195	Zakup defibrylatora	Defibrylator MePad	P.P.U.H SUPRONI Spółka Jawna Zenon Piasny Zygmunt Czarnota O/Katowice ul.Rozdzińskiego 188b, 32-300 Okasz	Urząd Gminy - Wydział Organizacyjny	20.12.2016	20.12.2016	4 487,40	0,00	4 800,00	4 487,40	100,00%
22.	900	90004	Ogrodzenie panelowe	ogrodzenie panelowe	Rotametr S.C ul. Orzeska 43-178 Ormontowice	Zakład Gospodarki Zasobami Gminy	11.07.2016	01.08.2016	9 500,00	0,00	10 000,00	9 500,00	100,00%
23.	900	90004	Moduł kontenerowy typu KIN	Moduł kontenerowy typu KIN	Bogdan Bończyk "KAJA" ul. Pokoju 2 43-190 Mikołów	Zakład Gospodarki Zasobami Gminy	09.05.2016	30.06.2016	17 998,49	0,00	18 000,00	17 998,49	100,00%
24.	900	90004	Kontener na figury szachowe	Kontener na figury szachowe do Parku Gminnego	ROTAMETR S.C. Rudolf Malczyk Kamil Malczyk	Zakład Gospodarki Zasobami Gminy	28.04.2016	16.05.2016	4 200,01	0,00	6 000,00	4 200,01	100,00%
25.	900	90004	Kosiarki do koszenia w Parku Gminnym	Kosiarki do koszenia w Parku Gminnym	Flaming S.C. ul.Legnicka 19 41-811 Zabrze	Zakład Gospodarki Zasobami Gminy	13.07.2016	13.07.2016	7 999,99	0,00	8 000,00	7 999,99	100,00%
26.	900	90015	Wymiana oświetlenia ulicznego na terenie Gminy Ormontowice	Wniosek złożony w konkursie o dofinansowanie projektów w ramach Osi Priorytetowej IV Efektywność energetyczna. odnawialne źródła energii i gospodarka niskoemisyjna. Poddziałanie 4.5.1 Niskoemisyjny transport miejski oraz efektywne oświetlenie – ZIT Subregionu Centralnego. 4 typ projektu: Poprawa efektywności energetycznej oświetlenia	-	Urząd Gminy - Wydział Rozwoju i Inwestycji	-	-	120 000,00	0,00	120 000,00	0,00	0,00%

27.	900	90015	PB-W oświetlenia dróg gminnych	Projekty oświetlenia stągaczy: ul. Zwycięstwa w rejonie posesji nr 37 i 39 z projektem przebudowy linii napowietrznej: ul. Orzeskiej w rejonie posesji nr 63 i 65 z projektem przebudowy słupa linii nN. ul. Tartacznej	MM PROJEKT Marcin Matula ul. Leśna 22a 44-177 Pamiółki	Urząd Gminy - Wydział Rozwoju i Inwestycji	3.10.2016	23.12.2016	26 445,00	0,00	27 000,00	26 445,00	100,00%
28.	900	90095	Uruchomienie monitoringu w Świątyni Dumania i Parku Gminnym			Urząd Gminy - Wydział Rozwoju i Inwestycji	-	-	20 000,00	0,00	20 000,00	0,00	0,00%
29.	900	90095	Koncepcja budowy sieci ciepłowniczej w centrum gminy	Wykonanie koncepcji sieci ciepłowniczej w centrum gminy (od drogi dojazdowej do kopaltu do ul. Nowej)	Jan Zimny ul. Jankowicka 77 44-218 Rybnik	Urząd Gminy - Wydział Rozwoju i Inwestycji	12.04.2016	29.07.2016	16 151,40	0,00	17 000,00	16 151,40	100,00%
30.	900	90095	Wykonanie prognozy zwalniającego przy ul. Żabik	Wykonanie prognozy zwalniającego z oznakowaniem pionowym i poziomym	COMPLEX S.C. ul. Stuska 5 43-180 Orzesze	Urząd Gminy - Wydział Rozwoju i Inwestycji	13.06.2016	27.06.2016	8 979,00	0,00	11 000,00	8 979,00	100,00%
31.	900	90095	Projekt wykonania budowlanego i siłowni na świeżym powietrzu w rejonie Parku Gminnego	Wykonanie projektu zagospodarowania terenu z projektem budowlanym i siłowni na świeżym powietrzu	BIWN PROJEKT Michał Książek Budownictwo i Wycena Nieruchomości ul. Akacja 65 43-186 Orzesze	Urząd Gminy - Wydział Rozwoju i Inwestycji	24.06.2016	22.09.2016	8 000,00	0,00	10 000,00	8 000,00	100,00%
32.			Zwrot dotacji do Wojewódzkiego Funduszu Ochrony Środowiska	zwrot dotacji w związku z odzyskaniem podatku VAT z lat poprzednich	0	Urząd Gminy - Wydział Finansowy i Budżetu	23.06.2016	23.06.2016	11 280,84	0,00	11 280,84	11 280,84	100,00%
									258 280,84	0,00	258 280,84	110 554,73	44,12%
33.	926	92605	Zakup kosiarki samojezdnej	Zakup kosiarki samojezdnej	PPHU AGROLAND s.c. 21-404 Trzebiezów	Zakład Gospodarki Zasobami Gminy	19.10.2016	24.10.2016	28 905,00	0,00	29 000,00	28 905,00	100,00%
34.	926	92605	Konstrukcja stalowa z blachy	Konstrukcja stalowa z blachy	PPHU Konstal Krosno Lasocice	Zakład Gospodarki Zasobami Gminy	24.11.2016	12.12.2016	4 590,00	0,00	5 000,00	4 590,00	100,00%

35.	926	92695	Budowa oświetlenia zespołu boisk sportowych przy ul. Klasztornej	Budowa oświetlenia zespołu boisk sportowych (4 maszyny oświetleniowe o wys. 12m z projektorami oświetleniowymi)	A-BILD Sp. z o.o. ul. Centralna 5/21 42-625 Pyrzowice	Urząd Gminy - Wydział Rozwoju i Inwestycji	9.08.2016	30.09.2016	51 730,49	0,00	55 000,00	51 730,49	100,00%
36.	926	92695	Zakup huśtawki	Zakup huśtawki	SATERNUS SERVICE Sp. Z o.o Chorzów	Zakład Gospodarki Zasołami Gminy	22.08.2016	02.09.2016	4 046,70	0,00	4 500,00	4 046,70	100,00%
RAZEM													
									89 277,19	0,00	93 500,00	89 277,19	100,00%
									1 350 897,49	0,00	1 378 810,29	1 074 786,39	79,56%

Sporządzili: Szostok Izabela
Szwera Dariusz

SKARBNIK
GMINY ORNOŃCOWICE
Anna Nowak
Anna Nowak

[Signature]
Kazimierz Adamczyk

Informacja o przebiegu realizacji przedsięwzięć o których mowa w art. 226 ust.3 ustawy o finansach publicznych na dzień 31.12.2016

LP.	Klasyfikacja budżetowa	Nazwa zadania	Zakres rzeczowy	Główny Wykonawca	Jednostka organiz. wykonująca lub koordynująca wykonanie zadania	Okres realizacji		Planowane łączne nakłady finansowe	Nakłady poniesione do 31.12.2015	Plan wydatków na 2016	Wydatki poniesione od 01.01.2016 do 31.12.2016	% -tóry postęp prac
						Data rozp.	Data zak.					
1.	010 01010	PB- W i budowa oczyszczalni ścieków Ornontowice - Północ	Dokumentacja oczyszczalni ścieków o wydajności ok. 900 m ³ /d. Dokumentacja PB-W przebudowy gazociągu średnioprężnego Ø 200 przy ul. Zwycięstwa	Biuro Projektów Gospodarki Wodno-Ściekowej HYDROSAN Sp. z o.o. ul. Sienkiewicza 10 44-101 Gliwice Usługi Projektowe Nadzory Inwestorskie Fryc Krystyna ul. Zygmunta Staroego 13, 44-100 Gliwice	Urząd Gminy - Wydział Rozwoju i Inwestycji	12.03.2009	31.12.2021	4 532 637,97	391 416,46	6 000,00	0,00	8,64 %
2.	010 01010	PB- W budowa kanalizacji sanitarnej i deszczowej w Gminie Ornontowice	Dokumentacja kanalizacji sanitarnej i deszczowej dla 3 zlewni na terenie ok. 300 ha: dł. 50km łącznie, w tym 5,78 km kan. deszcz., 44,21 km kan. sanitarnej, 723 przyłącza kan. sanitarnej	Spółdzielnia Rzemieślnicza "WIELOBRANŻ OW.A" ul. Sienkiewicza 17, 42-600 Tarnowskie Góry	Urząd Gminy - Wydział Rozwoju i Inwestycji	18.06.2009	2017	939 159,20	783 759,20	155 400,00	0,00	83,45 %

3.	010	01010	Przebudowa sieci wodociągowej w Gminie Ornontowice (ul. Kolejowa - etap III część I - od nr 90 do ul. Chudowskiej; etap III część 2 od nr 179 do nr 195; ul. Kolejowa - odcinek zasilaający działki budowlane w rejonie komory wodociągowej; ul. Solarnia - etap I - przebudowa komory wodociągowej wraz z odcinkiem sieci przy ul. Zachodniej; etap II - ul. Solarnia)	Budowa kolejnego odcinka sieci wodociągowej (ul. Kolejowa - etap III część I - od nr 90 do ul. Chudowskiej; ul. Kolejowa - odcinek zasilaający działki budowlane w rejonie komory wodociągowej; ul. Solarnia - etap I - przebudowa komory wodociągowej wraz z odcinkiem sieci przy ul. Zachodniej)	Budownictwo Wodno- Inżynieryjne i Drogowe Sp. z o.o. ul. Bielska 36 43-200 Pszczyna / Nadzór inwestorski: Biuro Inwestycyjne „ARGO” Sp. z o.o. ul. Miła 9, 43-309 Bielsko Biala	Urząd Gminy - Wydział Rozwoju i Inwestycji	24.05.2016	2020	3 735 358,14	1 904 637,14	330 721,00	329 900,00	59,82%		
											9 207 155,31	3 079 812,80	492 121,00	329 900,00	57,03%
4.	600	60016	Budowa ul. Solarnia	Budowa kolejnego odcinka ulicy Solarnia	-	-	2010	2018	469 936,00	69 936,00	0,00	0,00	14,88%		
5.	600	60014	Przebudowa ul. Zamkowej w Ornontowicach na odcinku od wyjazdu z KWK Budryk do granicy z Czerwionką Leszczyński - etap I	Wykonanie modernizacji ul. Zamkowej; etap I - od granicy z Gmina Czerwionka - Leszczyński do posesji nr 34 (Zadanie obejmuje wykonanie nawierzchni jezdni, chodników i wjazdów do posesji, budowę 2 zatok autobusowych, budowę sygnalizacji świetlnej, wykonanie na jezdni wysp kanalizujących ruch oraz modernizację kanalizacji deszczowej)	Prowadzący: Powiatowy Zarząd Dróg w Mikołowie z/s w Łaziskach Górnych Wykonawca: SKANSKA S.A. ul. Gen. Józefa Zajączka 9 01-518 Warszawa	Urząd Gminy - Wydział Rozwoju i Inwestycji	5.02.2016	2020	1 025 814,66	0,00	628 509,66	628 509,66	61,27%		
6.	600	60016	Aktualizacja projektu łącznika drogowego wraz z dwoma rondami	Aktualizacja dokumentacji dot. budowy ronda w rejonie wjazdu na kopalnię	UNIPLAN Bogusława Ficek ul. Torowa 23, 43-150 Bieruń	Urząd Gminy - Wydział Rozwoju i Inwestycji	18.07.2016	30.06.2017	51 475,50	0,00	57 000,00	46 327,95	90,00%		

7.	600	60016	Modernizacja drogi dojazdowej w rejonie szaleatów komunalnych	Wykonanie podbudowy z kruszyw łamanych, ułożenie kostki brukowej grubości 8 cm na podsypce cementowo-piaskowej wraz z krawężnikami na dł. 38,5m oraz szer. 5,5m, wpięcie kanatu fi 200 do istniejącej studni, zabudowę studzienki ściekowej ulicznej z osadnikiem i wpustem ulicznym, wykonanie odwodnienia liniowego na szer. 5,5m	COMPLEX S.C. ul. Stuska 5, 43-180 Orzesze	Urząd Gminy - Wydział Rozwoju i Inwestycji	28.10.2016	30.04.2017	50 586,00	0,00	63 500,00	15 175,80	30,00%
8.	600	60016	Wykonanie dokumentacji projektowej sięgaczy : ul.Zwycięstwa w rejonie posesji nr 37 i 39 i ul. Orzeskiej w rejonie posesji nr 63 i 65	Dokumentacja projektowa kanalizacji deszczowej wraz z odtworzeniem nawierzchni	Eurodroga Milan Sternik Aleja Majowa 14/59, 44-100 Gliwice	Urząd Gminy - Wydział Rozwoju i Inwestycji	25.08.2016	30.06.2017	27 675,00	0,00	27 700,00	22 140,00	80,00%
9.	700	70005	Przejęcie kanalizacji deszczowej wraz z projektem				2016	2017	260 292,14	130 146,07	130 146,07	130 146,07	100,00%
10.	900	90095	Rewitalizacja obiektu - Park gminny Ornontowice	Wykonanie Rewitalizacji Parku Gminnego w ramach Regionalnego Programu Operacyjnego Województwa Śląskiego na lata 2007-2013 (amfiteatr, scena, zaplecze, oświetlenie, plac Archaniota, plac zabaw, miejsce do organizowania grilli, alejki, nasadzenia) – rozliczenie zadania	ETEC Sp. z o.o. ul. Kluczevska 2 32-300 Olkusz, AXEL Systemy Budowlane ul. Anny Jantar 5/12 45-301 Opole, Przedsiębiorstwo DRO-SAB Sp. z o.o. ul. Na Łąkach 8 41-700 Ruda Śląska, Mirosław Surowiec ul. Ks. Doktora Knośaly 18b lok. 4. 41-922 Radzionków	Urząd Gminy - Wydział Rozwoju i Inwestycji	11.02.2008	2021	6 650 687,08	6 336 418,63	314 268,45	314 268,45	100,00%

11.	900	90095	PB-W uporządkowania gospodarki deszczowej w rejonie ogródków działkowych przy ul. Działkowej	Projekt uporządkowania gospodarki deszczowej	Zakład Wielobranżowy „KOSZT-BUD” ul. Zejera 29e, 41-922 Radzionków	Urząd Gminy - Wydział Rozwoju i Inwestycji	17.03.2014	2017	8 900,00	7 128,80	1 771,20	0,00	80,10%
12.	900	90095	Projekt odbudowy Potoku Solarnia	Wykonanie dokumentacji technicznej odbudowy Potoku Solarnia i jego dopływu bocznego	Hydro-Lew Usługi Melioracyjne Czesław Lew ul. Kpt. L. Janiego 17A/3, 44-200 Rybnik	Urząd Gminy - Wydział Rozwoju i Inwestycji	25.05.2016	30.06.2017	32 595,00	0,00	33 000,00	9 778,50	30,00%
13.	900	90095	Przygotowanie kompleksowej dokumentacji PFU i wniosku aplikacyjnego do programu „Stoneczna Gmina”	opracowanie kompleksowej dokumentacji i wniosku aplikacyjnego	Centrum Doradztwa Energetycznego Sp. z o.o ul. Krakowska 11 43-190 Mikołów	Urząd Gminy - Wydział Środowiska	2016	2017	15 000,00	0,00	15 000,00	6 000,00	40,00%
									6 787 182,08	1 343 547,43	364 030,65	330 046,95	99,50%
									17 800 116,59	9 623 442,30	1 763 016,38	1 507 246,43	67,50%

Sporządził: Szostok Izabela
Spyra Dariusz

SEKARBNIK
GMINY ORMONOWICE
Wojciech Adamczyk
Celina Nowak

Wojciech Adamczyk
Kazimierz Adamczyk

PRZYCHODY I ROZCHODY Z TYTUŁU ZACIĄgniĘTYCH KREDYTÓW

I POŻYCZEK, NADWYŻKI Z LAT UBIEGŁYCH ZA 2016 r.

PARAGRAF	WYSZCZEGÓLNIENIE	PRZYCHODY PLAN	PRZYCHODY WYKONANIE	%
957	Nadwyżka z lat ubiegłych	0,00	2 827 725,35	0,00%
RAZEM		0,00	2 827 725,35	0,00%

PARAGRAF	WYSZCZEGÓLNIENIE	ROZCHODY PLAN	ROZCHODY WYKONANIE	%
992	Splaty otrzymanych krajowych pożyczek i kredytów	187 345,56	187 345,56	100,00%
RAZEM		187 345,56	187 345,56	100,00%

SKARBNIK
GMINY OPONTOŃ
Wojciech Nowak
Celina Nowak

WZST
Kazimierz Adamczyk

Strona 1

**REALIZACJA DOCHODÓW Z DOTACJI Z ZAKRESU ZADAŃ ADMINISTRACJI RZĄDOWEJ ORAZ INNYCH ZADAŃ ZLECONYCH GMINIE
USTAWAMI ZA 2016 r.**

DZIAŁ	ROZ- DZIAŁ	PARA- GRAF	NAZWA KLASYFIKACJI	OPIS WYKONANIA	PLAN	WYKONANIE	%
010	01095		<i>Rolnictwo i łowiectwo</i>				
			<i>Pozostała działalność</i>				
		2010	Dotacje celowe otrzymane z budżetu państwa na realizację zadań bieżących z zakresu administracji rządowej oraz innych zadań zleconych gminie (związkom gmin, związkom powiatowo-gminnym) ustawami	wykonano wg planu	17 547,82	17 547,82	100,00%
750	75011		<i>Administracja publiczna</i>				
			<i>Urzędy wojewódzkie</i>				
		2010	Dotacje celowe otrzymane z budżetu państwa na realizację zadań bieżących z zakresu administracji rządowej oraz innych zadań zleconych gminie (związkom gmin, związkom powiatowo-gminnym) ustawami	wykonano wg planu	55 602,57	55 058,55	99,02%
751	75101		<i>Urzędy naczelnych organów władzy państwowej, kontroli i ochrony prawa oraz sądownictwa</i>				
			<i>Urzędy naczelnych organów władzy państwowej, kontroli i ochrony prawa</i>				
		2010	Dotacje celowe otrzymane z budżetu państwa na realizację zadań bieżących z zakresu administracji rządowej oraz innych zadań zleconych gminie (związkom gmin, związkom powiatowo-gminnym) ustawami	wykonano wg planu	6 356,00	6 081,49	95,68%
	75109		Wybory do rad gmin, rad powiatów i sejmików województw, wybory wójtów, burmistrzów i prezydentów miast oraz referenda gminne, powiatowe i wojewódzkie		6 356,00	6 081,49	95,68%

		2010	Dotacje celowe otrzymane z budżetu państwa na realizację zadań bieżących z zakresu administracji rządowej oraz innych zadań zleconych gminie (związkom gmin, związkom powiatowo-gminnym) ustawami	wykonano wg planu	2 420,00	2 419,70	99,99%
	75110		<i>Referenda ogólnokrajowe i konstytucyjne</i>		2 420,00	2 419,70	99,99%
		2010	Dotacje celowe otrzymane z budżetu państwa na realizację zadań bieżących z zakresu administracji rządowej oraz innych zadań zleconych gminie (związkom gmin, związkom powiatowo-gminnym) ustawami	wykonano wg planu	215,00	215,00	100,00%
	752		Obrona narodowa		215,00	215,00	100,00%
	75212		<i>pozostałe wydatki obronne</i>		8 991,00	8 716,19	96,94%
		2010	Dotacje celowe otrzymane z budżetu państwa na realizację zadań bieżących z zakresu administracji rządowej oraz innych zadań zleconych gminie (związkom gmin, związkom powiatowo-gminnym) ustawami	wykonano wg planu	300,00	298,52	99,51%
	801		Oświata i wychowanie		300,00	298,52	99,51%
	80101		<i>Szkoły podstawowe</i>		300,00	298,52	99,51%
		2010	Dotacje celowe otrzymane z budżetu państwa na realizację zadań bieżących z zakresu administracji rządowej oraz innych zadań zleconych gminie (związkom gmin, związkom powiatowo-gminnym) ustawami	wykonano wg planu	25 223,13	24 588,83	97,49%
	80110		<i>Gimnazja</i>		25 223,13	24 588,83	97,49%
		2010	Dotacje celowe otrzymane z budżetu państwa na realizację zadań bieżących z zakresu administracji rządowej oraz innych zadań zleconych gminie (związkom gmin, związkom powiatowo-gminnym) ustawami	wykonano wg planu	19 299,39	17 824,14	92,36%
					19 299,39	17 824,14	92,36%

80150	Realizacja zadań wymagających stosowania specjalnej organizacji nauki i metod pracy dla dzieci i młodzieży w szkołach podstawowych gimnazjach, liceach ogólnokształcących, liceach profilowanych i szkołach zawodowych oraz szkołach artystycznych	wykonano wg zapotrzebowania	1 314,91	730,20	55,53%
	Dotacje celowe otrzymane z budżetu państwa na realizację zadań bieżących z zakresu administracji rządowej oraz innych zadań zleconych gminie (związkom gmin, związkom powiatowo-gminnym) ustawami		1 314,91	730,20	55,53%
852	Pomoc społeczna		45 837,43	43 143,17	94,12%
85211	Świadczenie wychowawcze				
	Dotacje celowe otrzymane z budżetu państwa na zadania bieżące z zakresu administracji rządowej zlecone gminom (związkom gmin, związkom powiatowo-gminnym), związane z realizacją świadczenia wychowawczego stanowiącego pomoc państwa w wychowywaniu dzieci	wykonano wg planu	2 364 448,00	2 363 366,98	99,95%
85212	Świadczenia rodzinne, świadczenie z funduszu alimentacyjnego oraz składki na ubezpieczenia emerytalne i rentowe z ubezpieczenia społecznego		2 364 448,00	2 363 366,98	99,95%
	Dotacje celowe otrzymane z budżetu państwa na realizację zadań bieżących z zakresu administracji rządowej oraz innych zadań zleconych gminie (związkom gmin, związkom powiatowo-gminnym) ustawami	wykonano wg planu	1 225 976,00	1 225 357,54	99,95%
85213	Składki na ubezpieczenie zdrowotne opłacane za osoby pobierające świadczenia z pomocy społecznej, niektóre świadczenia rodzinne oraz za osoby uczęszczające w zajęciach w centrum integracji społecznej.		1 225 976,00	1 225 357,54	99,95%
	Dotacje celowe otrzymane z budżetu państwa na realizację zadań bieżących z zakresu administracji rządowej oraz innych zadań zleconych gminie (związkom gmin, związkom powiatowo-gminnym) ustawami	wykonano wg planu	2 808,00	2 808,00	100,00%
			2 808,00	2 808,00	100,00%

85215	Dotacje mieszkaniowe						
	Dotacje celowe otrzymane z budżetu państwa na realizację zadań bieżących z zakresu administracji rządowej oraz innych zadań zleconych gminie (związkom gmin, związkom powiatowo-gminnym) ustawami	2010	wykonano wg planu	3 136,94	2 805,48	89,43%	
85228	Usługi opiekuńcze i specjalistyczne usługi opiekuńcze			3 136,94	2 805,48	89,43%	
	Dotacje celowe otrzymane z budżetu państwa na realizację zadań bieżących z zakresu administracji rządowej oraz innych zadań zleconych gminie (związkom gmin, związkom powiatowo-gminnym) ustawami	2010	wykonano wg planu	1 440,00	1 200,00	83,33%	
85295	Pozostała działalność			1 440,00	1 200,00	83,33%	
	Dotacje celowe otrzymane z budżetu państwa na realizację zadań bieżących z zakresu administracji rządowej oraz innych zadań zleconych gminie (związkom gmin, związkom powiatowo-gminnym) ustawami	2010	wykonano wg planu	647,00	550,08	85,02%	
				647,00	550,08	85,02%	
				3 598 455,94	3 596 088,08	99,93%	
				3 726 734,76	3 720 852,33	99,84%	
							RAZEM

**REALIZACJA WYDATKÓW Z DOTACJI Z ZAKRESU ZADAŃ ADMINISTRACJI RZĄDOWEJ ORAZ INNYCH ZADAŃ ZLECONYCH
GMINIE USTAWAMI ZA 2016 R.**

DZIAŁ	ROZ-DZIAŁ	PARA- GRAF	NAZWA KLASYFIKACJI	OPIS WYKONANIA	PLAN	WYKONANIE	%
010	01095		Roľnictwo i łowiectwo				
			<i>Pozostata dzialalnosc</i>				
		4300	Zakup uslug pozostalych	wykonano wg planu	344,08	344,08	100,00%
		4430	Rozne oplaty i sklادki	wykonano wg planu	17 203,74	17 203,74	100,00%
				17 547,82	17 547,82	100,00%	
				17 547,82	17 547,82	100,00%	
750	75011		Administracja publiczna				
			<i>Urzedz wojewodzkie</i>				
		4010	Wynagrodzenia osobowe pracownikow	wykonano wg planu	45 792,01	45 337,59	99,01%
		4110	Skladki na ubezpieczenia spoleczne	wykonano wg planu	7 847,54	7 769,42	99,00%
		4120	Skladki na Fundusz Pracy	wykonano wg planu	1 120,02	1 108,89	99,01%
		4210	Zakup materialow i wyposazenia	wykonano wg planu	375,00	374,65	99,91%
		4410	Podroze sluzbowe krajowe	wykonano wg planu	468,00	468,00	100,00%
						55 602,57	55 058,55
				55 602,57	55 058,55	99,02%	
751	75101		Urzedz naczelnych organow wladzy państwowej, kontroli i ochrony prawa oraz sádownictwa				
			<i>Urzedz naczelnych organow wladzy państwowej, kontroli i ochrony prawa</i>				
		4010	Wynagrodzenia osobowe pracownikow	wykonano wg planu	2 986,60	2 986,60	100,00%
		4110	Skladki na ubezpieczenia spoleczne	wykonano wg planu	513,40	513,40	100,00%
				2 856,00	2 581,49	90,39%	
				6 356,00	6 081,49	95,68%	

75109	Wybory do rad gmin, rad powiatów i sejmików województw, wybory wójtów, burmistrzów i prezydentów miast oraz referenda gminne, powiatowe i wojewódzkie					
	3030	Różne wydatki na rzecz osób fizycznych	wykonano wg planu	2 000,00	2 000,00	100,00%
	4110	Składki na ubezpieczenia społeczne	wykonano wg planu	17,19	17,19	100,00%
	4170	Wynagrodzenia bezosobowe	wykonano wg planu	100,00	100,00	100,00%
	4210	Zakup materiałów i wyposażenia	wykonano wg planu	182,66	182,36	99,84%
	4300	Zakup usług pozostałych	wykonano wg planu	70,00	70,00	100,00%
	4410	Podróże służbowe krajowe	wykonano wg planu	50,15	50,15	100,00%
75110	<i>Referenda ogólnokrajowe i konstytucyjne</i>			2 420,00	2 419,70	99,99%
752	4110	Składki na ubezpieczenia społeczne	wykonano wg planu	31,21	31,21	100,00%
	4120	Składki na Fundusz Pracy	wykonano wg planu	2,21	2,21	100,00%
	4170	Wynagrodzenia bezosobowe	wykonano wg planu	181,58	181,58	100,00%
				215,00	215,00	100,00%
75212	Obrona narodowa			8 991,00	8 716,19	96,94%
752	<i>Pozostałe wydatki obronne</i>					
	4110	Składki na ubezpieczenia społeczne	wykonano wg planu	28,73	28,73	100,00%
	4120	Składki na Fundusz Pracy	wykonano wg planu	4,11	4,10	99,76%
	4170	Wynagrodzenia bezosobowe	wykonano wg planu	167,16	167,16	100,00%
	4210	Zakup materiałów i wyposażenia	wykonano wg planu	100,00	98,53	98,53%
			300,00	298,52	99,51%	
				300,00	298,52	99,51%

801	Oświata i wychowanie								
	<i>Szkoły podstawowe</i>								
	4210	Zakup materiałów i wyposażenia	wykonano wg planu	249,73	243,47	97,49%			
	4240	Zakup środków dydaktycznych i książek	wykonano wg planu	24 973,40	24 345,36	97,49%			
				25 223,13	24 588,83	97,49%			
	<i>Gimnazja</i>								
	4210	Zakup materiałów i wyposażenia	wykonano wg planu	191,07	176,47	92,36%			
	4240	Zakup środków dydaktycznych i książek	wykonano wg planu	19 108,32	17 647,67	92,36%			
				19 299,39	17 824,14	92,36%			
	<i>80150</i>	<i>Realizacja zadań wymagających stosowania specjalnej organizacji nauki i metod pracy dla dzieci i młodzieży w szkołach podstawowych, gimnazjach, liceach ogólnokształcących, liceach profilowanych i szkołach zawodowych oraz szkołach artystycznych</i>							
	4210	Zakup materiałów i wyposażenia	wykonano wg zapotrzebowania	13,01	7,23	55,57%			
	4240	Zakup środków dydaktycznych i książek	wykonano wg zapotrzebowania	1 301,90	722,97	55,53%			
				1 314,91	730,20	55,53%			
				45 837,43	43 143,17	94,12%			
852	Pomoc społeczna								
	<i>85211</i>	<i>Świadczenie wychowawcze</i>							
	3110	Świadczenia społeczne	wykonano wg planu	2 318 088,00	2 317 094,20	99,96%			
	4010	Wynagrodzenia osobowe pracowników	wykonano wg planu	29 597,00	29 596,58	100,00%			
	4110	Składki na ubezpieczenia społeczne	wykonano wg planu	5 097,00	5 096,50	99,99%			
	4120	Składki na Fundusz Pracy	wykonano wg planu	726,00	725,12	99,88%			
	4210	Zakup materiałów i wyposażenia	wykonano wg planu	7 190,00	7 105,42	98,82%			

	4300	Zakup usług pozostałych	wykonano wg planu	3 532,00	3 531,80	99,99%
	4700	Szkolenia pracowników niebędących członkami korpusu służby cywilnej	wykonano wg planu	218,00	217,36	99,71%
85212		<i>Świadczenia rodzinne świadczenie z funduszu alimentacyjnego oraz składki na ubezpieczenia emerytalne i rentowe z ubezpieczenia społecznego</i>		2 364 448,00	2 363 366,98	99,95%
	3110	Świadczenia społeczne	wykonano wg planu	1 135 958,00	1 135 367,26	99,95%
	4010	Wynagrodzenia osobowe pracowników	wykonano wg planu	23 310,00	23 310,00	100,00%
	4110	Składki na ubezpieczenia społeczne	wykonano wg planu	62 699,00	62 697,42	100,00%
	4120	Składki na Fundusz Pracy	wykonano wg planu	571,00	567,17	99,33%
	4210	Zakup materiałów i wyposażenia	wykonano wg planu	1 115,00	1 107,81	99,36%
	4300	Zakup usług pozostałych	wykonano wg planu	1 873,00	1 872,17	99,96%
	4700	Szkolenia pracowników niebędących członkami korpusu służby cywilnej	wykonano wg planu	450,00	435,71	96,82%
85213		<i>Składki na ubezpieczenie zdrowotne opłacane za osoby pobierające niektóre świadczenia z pomocy społecznej, niektóre świadczenia rodzinne oraz za osoby uczestniczące w zajęciach w centrum integracji społecznej.</i>		1 225 976,00	1 225 357,54	99,95%
	4130	Składki na ubezpieczenie zdrowotne	wykonano wg planu	2 808,00	2 808,00	100,00%
85215		<i>Dodatki mieszkaniowe</i>		2 808,00	2 808,00	100,00%
	3110	Świadczenia społeczne	wykonano wg planu	3 075,43	2 750,48	89,43%
	4210	Zakup materiałów i wyposażenia	wykonano wg planu	61,51	55,00	89,42%
				3 136,94	2 805,48	89,43%

85228	4300	Usługi opiekuńcze i specjalistyczne usługi opiekuńcze	wykonano wg planu	1 440,00	1 200,00	83,33%
				1 440,00	1 200,00	83,33%
85295	3110	Pozostała działalność	wykonano wg planu	400,00	400,00	100,00%
				196,00	99,08	50,55%
	4210	Swiadczenia społeczne	wykonano wg planu	51,00	51,00	100,00%
	4700	Zakup materiałów i wyposażenia	wykonano wg planu	647,00	550,08	85,02%
		Szkolenia pracowników niebędących członkami korpusu służby cywilnej		3 598 455,94	3 596 088,08	99,93%
		RAZEM		3 726 734,76	3 720 852,33	99,84%

SKARBNIK
GMINY GRONTOŃCICE
Paula
Celina Nowak

Wojciech
Kazimierz Kuczyński

Strona 9

REALIZACJA DOCHODÓW OTRZYMANÝCH Z BUDŻETU PAŃSTWA NA REALIZACJĘ WŁASNYCH ZADAŃ BIEŻĄCYCH GMIN ZA 2016 R.

DZIAŁ	ROZ- DZIAŁ	PARA- GRAF	NAZWA KLASYFIKACJI	OPIS WYKONANIA	PLAN	WYKONANI E	%
801	80104	2030	Oświata i wychowanie				
			Przedszkola				
			Dotacje celowe otrzymane z budżetu państwa na realizację własnych zadań bieżących gmin (związków gmin, związków powiatowo-gminnych)	wykonano wg planu	275 370,00	275 370,00	100,00%
					275 370,00	275 370,00	100,00%
852	85206	2030	Pomoc społeczna				
			Wspieranie rodziny				
			Dotacje celowe otrzymane z budżetu państwa na realizację własnych zadań bieżących gmin (związków gmin, związków powiatowo-gminnych)	wykonano wg planu	9 750,00	7 725,00	79,23%
					9 750,00	7 725,00	79,23%
	85213		Składki na ubezpieczenie zdrowotne opłacane za osoby pobierające niektóre świadczenia z pomocy społecznej, niektóre świadczenia rodzinne oraz za osoby uczestniczące w zajęciach w centrum integracji społecznej.				
		2030	Dotacje celowe otrzymane z budżetu państwa na realizację własnych zadań bieżących gmin (związków gmin, związków powiatowo-gminnych)	wykonano wg planu	2 309,00	2 243,97	97,18%
					2 309,00	2 243,97	97,18%
	85214		Zasłki i pomoc w naturze oraz składki na ubezpieczenia emerytalne i rentowe				
		2030	Dotacje celowe otrzymane z budżetu państwa na realizację własnych zadań bieżących gmin (związków gmin, związków powiatowo-gminnych)	wykonano wg planu	7 300,00	6 832,99	93,60%

85216	Zasłki stałe			7 300,00	6 832,99	93,60%
	Dotacje celowe otrzymane z budżetu państwa na realizację własnych zadań bieżących gmin (związków gmin, związków powiatowo-gminnych)	2030	wykonano wg planu	26 034,00	24 933,00	95,77%
85219	Ośrodki pomocy społecznej			26 034,00	24 933,00	95,77%
	Dotacje celowe otrzymane z budżetu państwa na realizację własnych zadań bieżących gmin (związków gmin, związków powiatowo-gminnych)	2030	wykonano wg planu	66 300,00	66 251,36	99,93%
85295	Pozostała działalność			66 300,00	66 251,36	99,93%
	Dotacje celowe otrzymane z budżetu państwa na realizację własnych zadań bieżących gmin (związków gmin, związków powiatowo-gminnych)	2030	wykonano wg planu	12 720,00	12 528,48	98,49%
854	Edukacyjna opieka wychowawcza			12 720,00	12 528,48	98,49%
	Pomoc materialna dla uczniów			124 413,00	120 514,80	96,87%
85415	Pomoc materialna dla uczniów					
	Dotacje celowe otrzymane z budżetu państwa na realizację własnych zadań bieżących gmin (związków gmin, związków powiatowo-gminnych)	2030	nie było potrzeby wykorzystania środków	1 920,00	0,00	0,00%
	Dotacje celowe otrzymane z budżetu państwa na realizację zadań bieżących gmin z zakresu edukacyjnej opieki wychowawczej finansowanych w całości przez budżet państwa w ramach programów rządowych	2040	wykonano wg planu	795,00	618,23	77,76%
				2 715,00	618,23	22,77%
				2 715,00	618,23	22,77%
	RAZEM			402 498,00	396 503,03	98,51%

REALIZACJA WYDATKÓW OTRZYMANÝCH Z BUDŻETU PAŃSTWA NA REALIZACJĘ WŁASNYCH ZADAŃ BIEŻĄCYCH GMIN ZA 2016 r.

DZIAŁ	ROZ- DZIAŁ	PARA- GRAF	NAZWA KLASYFIKACJI	OPIS WYKONANIA	PLAN	WYKONANIE	%
801	80104		Oświata i wychowanie				
			Przedszkola				
		4010	Wynagrodzenia osobowe pracowników	wykonano wg planu	232 096,00	232 096,00	100,00%
		4110	Składki na ubezpieczenie społeczne	wykonano wg planu	37 876,00	37 876,00	100,00%
		4120	Składki na Fundusz Pracy	wykonano wg planu	5 398,00	5 398,00	100,00%
852	85206		Pomoc społeczna		275 370,00	275 370,00	100,00%
			Wspieranie rodziny		275 370,00	275 370,00	100,00%
		4170	Wynagrodzenia bezosobowe	wykonano wg planu	9 750,00	7 725,00	79,23%
	85213		Składki na ubezpieczenie zdrowotne opłacane za osoby pobierające niektóre świadczenia z pomocy społecznej, niektóre świadczenia rodzinne oraz za osoby uczestniczące w zajęciach w centrum integracji społecznej		9 750,00	7 725,00	79,23%
		4130	Składki na ubezpieczenie zdrowotne	wykonano wg planu	2 309,00	2 243,97	97,18%
	85214		Zasiłki i pomoc w naturze oraz składki na ubezpieczenia emerytalne i rentowe		2 309,00	2 243,97	97,18%
		3110	Świadczenia społeczne	wykonano wg planu	7 300,00	6 832,99	93,60%
	85216		Zasiłki stałe		7 300,00	6 832,99	93,60%
		3110	Świadczenia społeczne	wykonano wg planu	26 034,00	24 933,00	95,77%

85219			<i>Ośrodki pomocy społecznej</i>		26 034,00	24 933,00	95,77%
	4010		Wynagrodzenia osobowe pracowników	wykonano wg planu	56 811,00	56 762,36	99,91%
	4110		Składki na ubezpieczenia społeczne	wykonano wg planu	8 903,00	8 903,00	100,00%
	4120		Składki na Fundusz Pracy	wykonano wg planu	586,00	586,00	100,00%
85295			<i>Pozostała działalność</i>		66 300,00	66 251,36	99,93%
	3110		Świadczenia społeczne	wykonano wg planu	12 720,00	12 528,48	98,49%
					12 720,00	12 528,48	98,49%
854			<i>Edukacyjna opieka wychowawcza</i>		124 413,00	120 514,80	96,87%
			<i>Pomoc materialna dla uczniów</i>				
	3240		Stypendia dla uczniów	nie było potrzeby wydatkowania środków	1 824,00	0,00	0,00%
	3260		Inne formy pomocy dla uczniów	nie było potrzeby wydatkowania środków	891,00	618,23	69,39%
					2 715,00	618,23	22,77%
			RAZEM		402 498,00	396 503,03	98,51%

SKARBNIK
GMINY ORONTOWO
Katarzyna Nowak
Katarzyna Nowak

WZT
Kazimierz Adamczyk
Kazimierz Adamczyk

Strona 4

WYDATKI

WYKAZ UDZIELONYCH DOTACJI DLA JEDNOSTEK SEKTORA FINANSÓW PUBLICZNYCH ZA 2016 r.

DOTACJE CELOWE

DZIAŁ	ROZ-DZIAŁ	PARA-GRAF	NAZWA KLASYFIKACJI	PLAN	WYKONANIE	PODMIOT
600			Transport i łączność			
	60004		<i>Lokalny transport zbiorowy</i>			
		2310	Dotacje celowe przekazane gminie na zadania bieżące realizowane na podstawie porozumień (umów) między jednostkami samorządu terytorialnego			
			<i>Komunikacja pasażerska</i>	145 298,14	129 467,93	Miasto Tychy
		2710	Dotacja celowa na pomoc finansową udzielaną między jednostkami samorządu terytorialnego na dofinansowanie własnych zadań bieżących			
			<i>Komunikacja pasażerska</i>	224 000,00	181 705,03	Województwo Śląskie
				369 298,14	311 172,96	84,26%
	60053		<i>Infrastruktura telekomunikacyjna</i>			
		2310	Dotacje celowe przekazane gminie na zadania bieżące realizowane na podstawie porozumień (umów) między jednostkami samorządu terytorialnego			
			<i>Budowa sieci szerokopasmowego dla społeczeństwa informacyjnego na terenie Gmin Górnego Śląska wraz z punktami dostępu Hot-Spot</i>	80,05	80,05	Miasto Gliwice
			<i>Silesia-Net - budowa społeczeństwa informacyjnego w subregionie centralnym województwa Śląskiego : Powiat mikołowski oraz gminy powiatu mikołowskiego</i>	46 807,45	42 557,45	Powiat Mikołów
				46 887,50	42 637,50	90,94%
				416 185,64	353 810,46	85,01%
750			Administracja Publiczna			
	75095		<i>Pozostała działalność</i>			
		2310	Dotacje celowe przekazane gminie na zadania bieżące realizowane na podstawie porozumień (umów) między jednostkami samorządu terytorialnego			
			<i>Utrzymanie trwałości projektu „Budowa zintegrowanego systemu zarządzania Gminami Powiatu Mikołowskiego i Powiatem Mikołowskim w oparciu o system informacji o terenie (GIS)”</i>	20 000,00	20 000,00	Powiat Mikołów
		2710	Dotacja celowa na pomoc finansową udzielaną między jednostkami samorządu terytorialnego na dofinansowanie własnych zadań bieżących			
			<i>J-ednolita S-strategia T-erytorialna = spójny obszar funkcjonalny powiatu mikołowskiego poprzez wzmocnienie mechanizmów efektywnej współpracy JST – dotacja celowa</i>	20 478,78	11 650,49	Powiat Mikołów
				40 478,78	31 650,49	78,19%
				40 478,78	31 650,49	78,19%

754			Bezpieczeństwo publiczne i ochrona przeciwpożarowa			
	75421		<i>Zarządzanie kryzysowe</i>			
		2710	Dotacja celowa na pomoc finansową udzielaną między jednostkami samorządu terytorialnego na dofinansowanie własnych zadań bieżących			
			<i>Dotacja na 112</i>	12 636,00	12 636,00	Powiat Mikołów
				12 636,00	12 636,00	100,00%
				12 636,00	12 636,00	100,00%
801			Oświata i wychowanie			
	80104		<i>Przedszkola</i>			
		2310	Dotacje celowe przekazane gminie na zadania bieżące realizowane na podstawie porozumień (umów) między jst			
			<i>Pobyt dziecka w przedszkolu</i>	71 000,00		
					3 767,75	UM Gliwice
					14 188,50	UM Knurów
					3 520,22	UM Łaziska Górne
					11 220,21	UM Ruda Śląska
					10 799,21	UM Mikołów
					15 227,24	UM Orzesze
					3 443,31	UM Rybnik
				71 000,00	62 166,44	87,56%
	80195		<i>Pozostała działalność</i>			
		2310	Dotacje celowe przekazane gminie na zadania bieżące realizowane na podstawie porozumień (umów) między jst	2 500,00	906,54	UM Zabrze – nauka religii
				2 500,00	906,54	36,26%
				73 500,00	63 072,98	85,81%
851			Ochrona zdrowia			
	85195		<i>Pozostała działalność</i>			
		2710	Dotacja celowa na pomoc finansową udzielaną między jednostkami samorządu terytorialnego na dofinansowanie własnych zadań bieżących			
			<i>Organizacja i prowadzenie Izby Wyrzeźwień dla osób nietrzeźwych z terenu Gminy Ornontowice</i>	2 500,00	2 500,00	Starostwo Powiatowe Mikołów
				2 500,00	2 500,00	100,00%
				2 500,00	2 500,00	100,00%
853						
	85305		<i>Żłobki</i>			
		2310	Dotacje celowe przekazane gminie na zadania bieżące realizowane na podstawie porozumień (umów) między jst			
			<i>Pobyt dzieci w żłobku</i>	17 400,00	13 936,00	Miasto Mikołów
				17 400,00	13 936,00	80,09%
				17 400,00	13 936,00	80,09%
			Razem	562 700,42	477 605,93	84,88%

WYDATKI

WYKAZ UDZIELONYCH DOTACJI DLA JEDNOSTEK SEKTORA FINANSÓW PUBLICZNYCH ZA 2016 r.

DOTACJE PODMIOTOWE

DZIAŁ	ROZ-DZIAŁ	PARA- GRAF	NAZWA KLASYFIKACJI	PLAN	WYKONANIE	PODMIOT
921			Kultura i ochrona dziedzictwa narodowego			
	92109		<i>Domy i ośrodki kultury, świetlice i kluby</i>			
		2480	Dotacja podmiotowa z budżetu dla samorządowej instytucji kultury	600 500,00	600 500,00	ARTeria Centrum Promocji i Kultury
				600 500,00	600 500,00	100,00%
	92116		<i>Biblioteki</i>			
		2480	Dotacja podmiotowa z budżetu dla samorządowej instytucji kultury	163 205,00	163 205,00	Gmina Biblioteka Publiczna
				163 205,00	163 205,00	100,00%
				763 705,00	763 705,00	100,00%
			Razem	763 705,00	763 705,00	100,00%

WYDATKI

WYKAZ UDZIELONYCH DOTACJI DLA JEDNOSTEK SPOZA SEKTORA FINANSÓW PUBLICZNYCH ZA 2016 r.

DOTACJE CELOWE

DZIAŁ	ROZ-DZIAŁ	PARA- GRAF	NAZWA KLASYFIKACJI	PLAN	WYKONANIE	PODMIOT
754						
	75412					
		2820	Dotacja celowa z budżetu na finansowanie lub dofinansowanie zadań zleconych do realizacji stowarzyszeniom	11 500,00	8 238,48	OSP Ornontowice
				11 500,00	8 238,48	71,64%
				11 500,00	8 238,48	71,64%
851			Ochrona zdrowia			
	85153		<i>Zwalczanie narkomanii</i>			
		2820	Dotacja celowa z budżetu na finansowanie lub dofinansowanie zadań zleconych do realizacji stowarzyszeniom	1 500,00	750,00	"ZMIANA" Mikołów
					750,00	"POWRÓT" Mikołów
				1 500,00	1 500,00	100,00%
	85154		<i>Przeciwdziałanie alkoholizmowi</i>			
		2820	Dotacja celowa z budżetu na finansowanie lub dofinansowanie zadań zleconych do realizacji stowarzyszeniom	3 000,00	2 250,00	"POWRÓT" Mikołów
					750,00	"ZMIANA" Mikołów
				3 000,00	3 000,00	100,00%

85195		<i>Pozostała działalność</i>			
	2820	Dotacja celowa z budżetu na finansowanie lub dofinansowanie zadań zleconych do realizacji stowarzyszeniom	5 500,00	2 000,00	Stowarzyszenie Amazonek Powiatu Mikołowskiego
				3 500,00	Polski Związek Niewidomych Okręg Śląski Koło w Mikołowie
			5 500,00	5 500,00	100,00%
92195		<i>Pozostała działalność</i>			
	2820	Dotacja celowa z budżetu na finansowanie lub dofinansowanie zadań zleconych do realizacji stowarzyszeniom	10 000,00	10 000,00	Fundacja Szafa Gra z siedzibą w Mikołowie
			10 000,00	10 000,00	100,00%
			20 000,00	20 000,00	100,00%
		Razem	31 500,00	28 238,48	89,65%

WYDATKI

WYKAZ UDZIELONYCH DOTACJI DLA JEDNOSTEK SPOZA SEKTORA FINANSÓW PUBLICZNYCH ZA 2016 r.

DOTACJE PODMIOTOWE

DZIAŁ	ROZ-DZIAŁ	PARA-GRAF	NAZWA KLASYFIKACJI	PLAN	WYKONANIE	PODMIOT
801			Oświata i wychowanie			
	80104		<i>Przedszkola</i>			
		2540	Dotacja podmiotowa z budżetu dla niepublicznej jednostki systemu oświaty	267 000,00	235 942,32	Katolicki Przedszkole Niepubliczne Sióstr Służebniczek w Ormontowicach
				267 000,00	235 942,32	88,37%
			Razem	267 000,00	235 942,32	88,37%

SKARBNIK
GMINY ORMONTOWICE
Paula
Colina Niswak

WZTT
Kazimierz Adamczyk
Kazimierz Adamczyk

DOCHODY Z TYTUŁU OPŁAT ZA KORZYSTANIE Z PRZYSTANKÓW AUTOBUSOWYCH W GMINIE ORNONTOWICE ZA 2016 ROK

Ustawa z dnia 16 grudnia 2010 r. o publicznym transporcie zbiorowym (Dz. U. z 2011 r. nr 5, poz. 13 z późn. zm.)

DZIAŁ	ROZDZIAŁ	PARAGRAF	NAZWA KLASYFIKACJI	OPIS WYKONANIA	PLAN	WYKONANIE	%
600	60095		Transport i łączność				
			Pozostała działalność				
		0690	Wpływy z różnych opłat		6 441,30	6 441,30	100,00%
			Opłata za korzystanie z przystanków autobusowych	wykonano wg planu	6 441,30	6 441,30	100,00%
			RAZEM		6 441,30	6 441,30	100,00%

WYDATKI Z TYTUŁU OPŁAT ZA KORZYSTANIE Z PRZYSTANKÓW AUTOBUSOWYCH W GMINIE ORNONTOWICE ZA 2016 ROK

Ustawa z dnia 16 grudnia 2010 r. o publicznym transporcie zbiorowym (Dz. U. z 2011 r. nr 5, poz. 13 z późn. zm.)

DZIAŁ	ROZDZIAŁ	PARAGRAF	NAZWA KLASYFIKACJI	OPIS WYKONANIA	PLAN	WYKONANIE	%
600	60095		Transport i łączność				
			Pozostała działalność				
		4210	Zakup materiałów i wyposażenia	wykonano wg planu	1 472,10	1 471,28	99,94%
		6060	Wydatki na zakupy inwestycyjne jednostek budżetowych	wykonano wg planu	4 969,20	4 969,20	100,00%
			RAZEM		6 441,30	6 440,48	99,99%
					6 441,30	6 440,48	99,99%

SKARBNIK
GMINY ORNONTOWICE
Małgorzata Nowak
Celina Nowak

WÓJTA
Kazimierz Adamczyk

Strona 1

REALIZACJA DOCHODÓW Z TYTUŁU WYDAWANIA ZEZWOLEŃ NA SPRZEDAŻ NAPOJÓW ALKOHOLOWYCH ZA 2016 r.

DZIAŁ	ROZ-DZIAŁ	PARA-GRAF	NAZWA KLASYFIKACJI	OPIS WYKONANIA	PLAN	WYKONANIE	%
756			Dochody od osób prawnych, od osób fizycznych i od innych jednostek nieposiadających osobowości prawnej oraz wydatki związane z ich poborem				
	75618		Wpływy z innych opłat stanowiących dochody jednostek samorządu terytorialnego na podstawie ustaw				
		0480	Wpływy z opłat za zezwolenia na sprzedaż alkoholu	wykonano wg planu	111 975,62	111 975,62	100,00%
					<u>111 975,62</u>	<u>111 975,62</u>	<u>100,00%</u>
			RAZEM		<u>111 975,62</u>	<u>111 975,62</u>	<u>100,00%</u>

REALIZACJA WYDATKÓW NA ZADANIA OKREŚLONE W GMINNYM PROGRAMIE PRZECIWDZIAŁANIA NARKOMANII I PROFILAKTYKI ROZWIĄZYWANIA PROBLEMÓW ALKOHOLOWYCH ZA 2016 r.

DZIAŁ	ROZ-DZIAŁ	PARA-GRAF	NAZWA KLASYFIKACJI	OPIS WYKONANIA	PLAN	WYKONANIE	%
851			Ochrona zdrowia				
	85153		Zwalczanie narkomanii				
		2820	Dotacja celowa z budżetu na finansowanie lub dofinansowanie zadań zleconych do realizacji stowarzyszeniom	wykonano wg planu	1 500,00	1 500,00	100,00%
		4170	Wynagrodzenia bezosobowe	wykonano wg planu	800,00	800,00	100,00%
		4210	Zakup materiałów i wyposażenia	nie było potrzeby wydatkowania środków	100,00	0,00	0,00%
		4300	Zakup usług pozostałych	wykonano wg planu	2 612,00	2 586,00	99,00%
					5 012,00	4 886,00	97,49%

85154	Przeciwdziałanie alkoholizmowi				
2820	Dotacja celowa z budżetu na finansowanie lub dofinansowanie zadań zleconych do realizacji stowarzyszeniom	wykonano wg planu	3 000,00	3 000,00	100,00%
4010	Wynagrodzenia osobowe pracowników	wykonano wg planu	55 200,00	55 095,00	99,81%
4040	Dodatkové wynagrodzenie roczne	wykonano wg planu	2 630,00	2 628,61	99,95%
4110	Składki na ubezpieczenia społeczne	wykonano wg planu	9 700,00	9 652,29	99,51%
4120	Składki na Fundusz Pracy	wykonano wg planu	1 260,00	1 054,28	83,67%
4170	Wynagrodzenia bezosobowe	wykonano wg planu	14 040,00	12 948,00	92,22%
4190	Nagrody konkursowe	wykonano wg planu	500,00	500,00	100,00%
4210	Zakup materiałów i wyposażenia	wykonano wg planu	57 712,88	57 023,32	98,81%
4260	Zakup energii	wykonano wg planu	1 500,00	1 157,69	77,18%
4280	Zakup usług zdrowotnych	wykonano wg planu	147,00	147,00	100,00%
4300	Zakup usług pozostałych	wykonano wg planu	31 330,00	28 246,71	90,16%
4360	Opłaty z tytułu zakupu usług telekomunikacyjnych	wykonano wg planu	550,00	531,32	96,60%
4390	Zakup usług obejmujących wykonanie ekspertyz, analiz i opinii	wykonano wg bieżących potrzeb	2 312,00	1 480,00	64,01%
4410	Podróże służbowe krajowe	wykonano wg bieżących potrzeb	150,00	66,87	44,58%
4430	Różne opłaty i składki	wykonano wg planu	245,00	245,00	100,00%
4440	Odpisy na zakładowy fundusz świadczeń socjalnych	wykonano wg planu	1 990,00	1 980,00	99,50%
4610	Koszty postępowania sądowego i prokuratorskiego	wykonano wg bieżących potrzeb	280,00	160,00	57,14%
4700	Szkolenia pracowników niebędących członkami korpusu służby cywilnej	wykonano wg planu	745,00	701,80	94,20%
			183 291,88	176 617,89	96,36%
		RAZEM	188 303,88	181 503,89	96,39%

SKARZENIEK
GMINY ORMONOWICE
Wojciech Nowak
Celina Nowak

Strona 2

Wojciech Nowak
Kazimierz Adamczyk

GOSPODARKA ODPADAMI W 2016 ROKU

DOCHODY

DZIAŁ	ROZ-DZIAŁ	PARA-GRAF	NAZWA KLASYFIKACJI	OPIS WYKONANIA	PLAN	WYKONANIE	%
900	90002		Gospodarka komunalna i ochrona środowiska <i>Gospodarka odpadami</i>				
		0490	Wpływy z innych lokalnych opłat pobieranych przez jednostki samorządu terytorialnego na podstawie odrębnych ustaw	wykonano wg planu	942 556,00	815 564,97	86,53%
		0690	Wpływy z różnych opłat	niezaplanowane dochody	0,00	3 892,30	0,00%
		0910	Odsetki od nieterminowych wpłat z tytułu podatków i opłat	niezaplanowane dochody	0,00	1 204,80	0,00%
			R A Z E M		942 556,00	820 662,07	87,07%

GOSPODARKA ODPADAMI W 2016 ROKU

WYDATKI

DZIAŁ	ROZ-DZIAŁ	PARA-GRAF	NAZWA KLASYFIKACJI	OPIS WYKONANIA	PLAN	WYKONANIE	%
900	90002		Gospodarka komunalna i ochrona środowiska <i>Gospodarka odpadami</i>				
		3020	Wydatki osobowe niezaliczone do wynagrodzeń	wykonano wg planu	180,00	160,42	89,12%
		4010	Wynagrodzenia osobowe pracowników	wykonano wg planu	118 880,00	115 469,53	97,13%
		4040	Dodatkowe wynagrodzenie roczne	wykonano wg planu	11 103,00	11 102,09	99,99%
		4110	Składki na ubezpieczenia społeczne	wykonano wg planu	23 600,00	22 734,87	96,33%
		4120	Składki na Fundusz Pracy	wykonano wg planu	2 500,00	2 389,07	95,56%
		4170	Wynagrodzenia bezosobowe	wykonano wg planu	5 120,00	5 000,00	97,66%
		4210	Zakup materiałów i wyposażenia	wykonano wg planu	9 200,00	8 259,49	89,78%
		4260	Zakup energii	wykonano wg bieżących potrzeb	2 500,00	1 332,11	53,28%
		4270	Zakup usług remontowych	nie było potrzeby wydatkowania środków	400,00	0,00	0,00%
		4280	Zakup usług zdrowotnych	wykonano wg bieżących potrzeb	200,00	120,00	60,00%
		4300	Zakup usług pozostałych	wykonano wg planu	827 260,00	795 939,20	96,21%
		4360	Opłaty z tytułu zakupu usług telekomunikacyjnych	wykonano wg bieżących potrzeb	1 779,00	913,62	51,36%
		4410	Podróże służbowe krajowe	wykonano wg bieżących potrzeb	2 840,00	1 685,01	59,33%

4430	Różne opłaty i składki	wykonano wg planu	2 200,00	1 744,78	79,31%
4440	Odpisy na zakładowy fundusz świadczeń socjalnych	wykonano wg planu	2 540,00	2 537,92	99,92%
4700	Szkolenia pracowników niebędących członkami korpusu służby cywilnej	wykonano wg planu	1 000,00	740,00	74,00%
R A Z E M			1 011 392,00	970 128,11	95,93%

SEKARBNIK
GMINY ORBONITOWICE
Małgorzata
Celina Nowak

WZC
[Signature]
KAZIMIERZ KENDRACZYK

Dochody z tytułu opłat i kar o których mowa w art. 402 ust. 4-6 ustawy Prawo Ochrony Środowiska w 2016 roku
DOCHODY

DZIAŁ	ROZDZIAŁ	PARAGRAF	NAZWA KLASYFIKACJI	OPIS WYKONANIA	PLAN	WYKONANIE	%
900			Gospodarka komunalna i ochrona środowiska				
	90019		Wpływy i wydatki związane z gromadzeniem środków z opłat i kar za korzystanie ze środowiska				
		0690	Wpływy z różnych opłat				
			Dochody z tytułu opłat i kar o których mowa w art. 402 ust. 4-6 ustawy Prawo ochrony środowiska	wykonano wg planu	40 000,00	30 152,99	75,38%
R A Z E M					40 000,00	30 152,99	75,38%

Wydatki finansowane z tytułu opłat i kar o których mowa w art. 403 ust. 1-4 Ustawy Prawo Ochrony Środowiska w 2016 roku
WYDATKI

DZIAŁ	ROZDZIAŁ	PARAGRAF	NAZWA KLASYFIKACJI	OPIS WYKONANIA	PLAN	WYKONANIE	%
900			Gospodarka komunalna i ochrona środowiska				
	90019		Wpływy i wydatki związane z gromadzeniem środków z opłat i kar za korzystanie ze środowiska				
		3030	Różne wydatki na rzecz osób fizycznych	wykonano wg planu	24 913,77	24 913,77	100,00%
		4300	Zakup usług pozostałych	wykonano wg bieżących potrzeb	15 086,23	5 239,22	34,73%
R A Z E M					40 000,00	30 152,99	75,38%

SEKRETARZ
GMINY ORPOWONOWICE
Patrycja Nowak
Celina Nowak

WÓJTA
Kazimierz Adamczyk
Kazimierz Adamczyk

Strona 1

REALIZACJA DOCHODÓW NA PROGRAMY REALIZOWANE ZE ŚRODKÓW, O KTÓRYCH MOWA W ART. 5 UST. 1 PKT 2 I 3 ZA 2016 R.

DZIAŁ	ROZDZIAŁ	PARAGRAF	NAZWA KLASYFIKACJI	OPIS WYKONANIA	PLAN	WYKONANIE	%
720	72095		Informatyka				
			<i>Pozostała działalność</i>				
		2007	Dotacje celowe w ramach programów finansowanych z udziałem środków europejskich oraz środków, o których mowa w art.5 ust.1 pkt 3 oraz ust. 3 pkt 5 i 6 ustawy, lub płatności w ramach budżetu środków europejskich, z wyłączeniem dochodów klasyfikowanych w paragrafie 205	wpływ dochodów z tytułu rozliczenia projektów unijnych za 2015 rok	33 647,00	33 647,21	100,00%
		2009	Dotacje celowe w ramach programów finansowanych z udziałem środków europejskich oraz środków, o których mowa w art.5 ust.1 pkt 3 oraz ust. 3 pkt 5 i 6 ustawy, lub płatności w ramach budżetu środków europejskich, z wyłączeniem dochodów klasyfikowanych w paragrafie 205	wpływ dochodów z tytułu rozliczenia projektów unijnych za 2015 rok	5 937,00	5 937,74	100,01%
		6207	Dotacje celowe w ramach programów finansowanych z udziałem środków europejskich oraz środków, o których mowa w art.5 ust.1 pkt. 3 oraz ust. 3 pkt 5 i 6 ustawy, lub płatności w ramach budżetu środków europejskich	wpływ dochodów z tytułu rozliczenia projektów unijnych za 2015 rok	0,00	250,92	0,00%
		6209	Dotacje celowe w ramach programów finansowanych z udziałem środków europejskich oraz środków, o których mowa w art.5 ust.1 pkt. 3 oraz ust. 3 pkt 5 i 6 ustawy, lub płatności w ramach budżetu środków europejskich	wpływ dochodów z tytułu rozliczenia projektów unijnych za 2015 rok	0,00	44,28	0,00%
					39 584,00	39 880,15	100,75%
					39 584,00	39 880,15	100,75%
801	80110		Oświata i wychowanie				
			<i>Gimnazja</i>				
		6207	Dotacje celowe w ramach programów finansowanych z udziałem środków europejskich oraz środków, o których mowa w art.5 ust.1 pkt. 3 oraz ust. 3 pkt 5 i 6 ustawy, lub płatności w ramach budżetu środków europejskich	wpływ dochodów z tytułu rozliczenia projektów unijnych za lata ubiegłe	20 000,00	344 449,79	1722,25%

					20 000,00	344 449,79	1722,25%
					20 000,00	344 449,79	1722,25%
900				Gospodarka komunalna i ochrona środowiska			
	90095			<i>Pozostała działalność</i>			
		2007		Dotacje celowe w ramach programów finansowanych z udziałem środków europejskich oraz środków o których mowa w art.5 ust.1 pkt 3 oraz ust. 3 pkt 5 i 6 ustawy, lub płatności w ramach budżetu środków europejskich	0,00	15 339,38	0,00%
		6207		Dotacje celowe w ramach programów finansowanych z udziałem środków europejskich oraz środków, o których mowa w art.5 ust.1 pkt. 3 oraz ust. 3 pkt 5 i 6 ustawy, lub płatności w ramach budżetu środków europejskich	1 085 258,25	2 572 770,58	237,07%
					1 085 258,25	2 588 109,96	238,48%
					1 085 258,25	2 588 109,96	238,48%
				RAZEM	1 144 842,25	2 972 439,90	259,64%

SKARBNIK
GMINY ORNONTOWICE
Marek
Celina Nowak

Wojciech
Kazimierz Adamski


Strona 2

Załącznik Nr 2
do Zarządzenia
Wójta Gminy Ornontowice
Nr 0050.0274.2017
z dnia 8 marca 2017 r.

GMINNY ZAKŁAD OPIEKI ZDROWOTNEJ

SKARBNIK
GMINY ORNONTOWICE
Celina Nowak
Celina Nowak

WÓJTA
Kazimierz Adamczyk
Kazimierz Adamczyk



Sprawozdanie Gminnego Ośrodka Zdrowia w Ornontowicach z wykonania planu finansowego za 2016 r.

Przychody

Przychody na rok 2016	Plan na 2016 r.	Przychody w zł.	% wykonania
701/01/01 P O Z	1.475 000,00	1 483 113,15	100,55
701/02 i 702/1 Medycyna pracy	909 755,00	926 010,92	101,79
701/03 Dzierżawa i media	45 000,00	46 955,40	104,35
701//04 Fizykoterapia	55 000,00	56 502,00	102,73
750 Przychody finansowe	3 000,00	3 192,66	106,30
760 Dotacje i pozostałe przychody operacyjne	2 245,00	2 245,20	100,01
Ogółem przychody	2 490 000,00	2 518 019,33	101,13

Koszty

Koszty na rok 2016	Plan na 2016 r.	Koszty w zł.-	% wykonania
401 – zużycie materiałów : leków, sprzętu jednorazowego, wody, materiałów gospodarczych,, oleju opałowego, energii elektrycznej	120 000,00	119 916,77	99,93
402 – usługi obce : medyczne, p.poż , serwisowe, pocztowe, remontowe, telefoniczne, p.poż, bhp, monitorowanie systemów alarm.	780 500,00	780 343,56	99,98
405 – wynagrodzenia na rzecz pracowników: umowy o pracę, umowy zlecenia, umowy o dzieło	1 015 500,00	1 015 407,28	99,99
406 – świadczenia na rzecz pracowników. : ubezpieczenia społeczne, szkolenia pracowników,	400 000,00	398 326,35	99,58
408 – amortyzacja środków trwałych	28 500,00	28 497,27	99,99
409 – pozostałe koszty rodzajowe : podróże służbowe, ubezpieczenia OC zakładu , podatek od nieruchomości	21 500,00	21 425,36	99,65
761 – pozostałe koszty operacyjne	124 000,00	123 879,25	99,90
Ogółem koszty	2 490 000,00	2 487 795,84	99,91

Przychody na 31.12.2016r. **2 518 019,33**
Koszty na 31.12.2016r. **2 487 795,84**

Wynik finansowy za 2016r. + 30 223,49

GŁÓWNA KSIĘGOWA

Janina Machała
mgr Janina Machała

DYREKTOR
GMINNEGO OŚRODKA ZDROWIA
w Ornontowicach
dr n.hum. Tomasz Milecki

Przychody GOZ Ornontowice za 2016 r.

W 2016 r. planowane przychody wykonane zostały w 101,13 %.

(przychody z NFZ wykonaliśmy w 100,55 % i stanowią one 58,90 % ogólnej wartości przychodów rocznych), z medycyny pracy przychody wykonano w 101,79 % - stanowią 36,78 % rocznych przychodów ogółem).

Przychody z kontraktu z NFZ wystarczyły nam na pokrycie rocznych kosztów osobowych, kosztów amortyzacji, pozostałych kosztów rodzajowych i częściowo kosztów materiałowych.

Koszty usług obcych, pozostałe koszty operacyjne i pozostałe koszty materiałowe sfinansowane zostały przychodami z medycyny pracy.

Od kilkunastu lat nie ma w ośrodku należności długoterminowych, gdyż w przypadku nieterminowego regulowania naszych faktur - wysyłamy wezwania do zapłaty do naszych dłużników.

W GOZ mamy tylko należności krótkoterminowe, których wartość na dzień 31.12.16 r. wynosiła 388 985,34 zł.

Poniżej podajemy strukturę należności krótkoterminowych:

- z NFZ	129 982,32 zł
- z KWK „Budryk”	237 667,02 zł
- za dzierżawę i media	3 873,00 zł
- za medycynę pracy	17 463,00 zł

Z w/w kwoty należności wymagalne stanowią wartość 6 344,00 zł (w tym : 2.200,00 zł za media z gabinetu stomatologicznego- za 10/2016r. i 11/2016r., a 4 144,00 zł za badania wykonane w ramach medycyny pracy w miesiącu 11/2016r.).

Koszty GOZ Ornontowice za 2016 r.

Wykonanie rocznego planu kosztów GOZ Ornontowice za 2016r wynosiło 99,91 %.

Główne pozycje kosztowe w 2016 r. to:

- konto 402 – usługi obce – wykonane w 99,98 %, a koszty te stanowią 31,37 % łącznej wartości kosztów za 2016 r.
- konto 405 – wynagrodzenia na rzecz pracowników (umowy o pracę, umowa o dzieło, umowa zlecenie) wykonane na poziomie 99,99 %, a koszty te stanowią 40,82 % łącznej kwoty kosztów za 2016 r.
- konto 406 – świadczenia na rzecz pracowników tj. ubezpieczenia społeczne, szkolenie pracowników – plan 2016 r. został wykonany w 99,58 % . Koszty te stanowią 16,01 % całej wartości kosztów za 2016 r.

Łącznie koszty osobowe stanowią 56,83 % wszystkich kosztów 2016r.

Zobowiązania wymagalne ani długoterminowe w naszym ośrodku zdrowia nie występują, ponieważ wszystkie zobowiązania płacimy w obowiązujących terminach.

GOZ ma tylko zobowiązania krótkoterminowe, których stan na koniec 2016r. wynosił:

223 283,18 zł. Na wartość tę składały się n/w pozycje:

- 44 383,14 zł to zobowiązania wobec ZUS dotyczące składek na ubezpieczenia społeczne za m-c 12/2016 r. (płatne w 01/2017 r.),
- 11 171,00 zł to zobowiązanie wobec Urzędu Skarbowego za 12/2016r (płatne w 01/2017r.)
- 92 929,70 zł to zobowiązania wobec dostawców usług i materiałów,
- 74 799,34 zł to rezerwy na przyszłe zobowiązania pracownicze i rozliczenie dotacji (z NFOZ-EKG).

Nasz ośrodek wykonuje wszystkie przepisy ustawy o działalności leczniczej - ze szczególnym uwzględnieniem sposobu pokrywania kosztów i zobowiązań SP ZOZ. Wszystkie koszty i zobowiązania pokrywane są przez nas z posiadanych środków i bieżących przychodów.

Łączna wartość remontów wykonanych w 2016r. wynosi 138 033,16 zł.

W 2016r. wypracowaliśmy zysk netto w kwocie zł 30 223,49 . Propozycja jego przeznaczenia podana została w sprawozdaniu finansowym.

GŁÓWNA KSIĘGOWA

mgr Danuta Machala

DYREKTOR
GMINNEGO OŚRODKA ZDROWIA
w Ornontowicach

dr n.hum. Tomasz Hólecki

Załącznik Nr 3
do Zarządzenia
Wójta Gminy Ornontowice
Nr 0050.0274.2017
z dnia 8 marca 2017 r.

INSTYTUCJA KULTURY

ARTERIA - CENTRUM KULTURY I PROMOCJI

SKARBNIK
GMINY ORNONTOWICE
Nowak
Celina Nowak

WÓJTA
Kamczyk
Kazimierz Kamczyk

Sprawozdanie z działalności ARTerii - Centrum Kultury i Promocji w Ornontowicach za 2016 rok

Zgodnie ze swoim statutem ARTeria jest organizatorem lub współorganizatorem wielu wydarzeń kulturalnych w Ornontowicach. W związku ze znacznym ograniczeniem wysokości dotacji, uległa zmniejszeniu ilość dotychczasowych wydarzeń, które pochłaniały znaczące środki finansowe. Jednakże podejmowana jest większa ilość przedsięwzięć, do realizacji których bezpośrednio zaangażowani są pracownicy oraz grupy prowadzące działalność kulturalną. Do tego typu przedsięwzięć należy zaliczyć m.in. Koncert kolęd, koncert noworoczny, koncerty wychowanków ogniska muzycznego, Dożynki, Barbórka, Strojenie Choinki.

Niejednokrotnie wspieramy organizacyjnie przedsięwzięcia kulturalne, m.in. WOŚP, Powiatowy Konkurs Poezji Bożonarodzeniowej, Między-gimnazjalny Konkurs Recytatorski, Narodowe Czytanie, itd.. Ponad to ARTeria jest miejscem cyklicznych spotkań i różnego rodzaju wydarzeń organizowanych przez wiele grup społecznych, jak i jednostki oświatowe działające na terenie Ornontowic.

Budynek ARTerii był również w tym roku miejscem spotkania pielgrzymów przybyłych do Polski na Światowe Dni Młodzieży, z rodzinami, u których nocowali.

Od tego roku z zaoszczędzonych środków finansowych rozpoczęliśmy organizację Ornontowickich Dni z Kulturą, które zastępują dotychczasowe Dni Ornontowic. W nowej formie, zamiast jednej dużej imprezy organizowane są mniejsze koncerty w niedzielne popołudnia, w Amfiteatrze Parkowym lub Świątyni Dumania. Przedsięwzięcia są realizowane w partnerstwie z licznymi organizacjami i instytucjami.

Poniżej przedstawiam zestawienie 17 z 18 imprez zorganizowanych w 2016 roku.

www.centrumarteria.pl / sekretariat@centrumarteria.pl

ARTeria - Centrum Kultury i Promocji w Ornontowicach / ul. Zwycięstwa 26 / 43-178 Ornontowice / tel-fax.(032)2354698

NIP 969-11-05-231 / REGON 272606335 / Konto Bankowe:Orzesko - Knurowski BS O/Ornontowice 62 8454 1053 2001 0038 4793 0001

Ornontowickie Dni z Kulturą

Amfiteatr Parkowy

5 czerwca

15.00 Dzień Dziecka - Gry, zabawy, konkursy i animacje dla najmłodszych
 Rebusy tańca szkoły StartART i szkoły Igora Gútowskiego
 17.30 Spektakl dla dzieci pt "Serce z Dniepru"

10 czerwca

17.00 Taniec z Dzikimi - organizowany przez Szkołę Tańca Igora Gútowskiego
 Gościem specjalnym gość będzie Anna Pachnowska zwyciężczyni 11 edycji
 tańca z gwiazdami

12 czerwca

17.30 Rockowe popołudnie z zespołem Harpagard - ich przesłanie to przesłanie
 Rock and rollu w świat, inspirowane muzyką lat 50 i 60. Uczestnicy Blues
 Festiwal w Rybniku oraz 33. Rowa Blues Festiwal

18 czerwca

17.00 Gala tańeczna szkoły tańca StartART to gwiazdka wspierająca słow
 taneczny i współczesny brzmienie

26 czerwca

17.30 Noc Świętojańska - impreza rekonstrukcyjna. Słowiańskie święta
 z klimatyczną muzyką, ogniem i wodą. Inszenżacja teatralna rodem
 ze Średniowiecza, puszczanie wianów na wodzie.

3 lipca

17.30 Powołany koncert chórów. Wystąpią Chór „Aurora” z Ornontowic
 Chór „Chęć” z Bajkowa, Towarzystwo Spółwzrost „Dziwni” z Orzesza
 oraz orkiestra dęta „Tauron wytworzenie”

10 lipca

17.30 Coca Afro - show - Zespół przemieści Państwa w gorące klimaty afro!
 Nie zabraknie wspólnego śpiewania, wybijania rytmów oraz tańca rodem
 z Afryki!!!

17 lipca

17.30 Biesiada teniska - koncert w wykonaniu Silesia Tenis Fund
 Reperitur zespołu nawiązując do muzyki tryaskiej oraz biesiady polskiej

W ramach imprezy zostanie także wzięty udział w konkursie „Dziwni” z Orzesza
 w kategorii „Dziwni” z Orzesza w kategorii „Dziwni” z Orzesza

7 sierpnia

17.30 Nieczeka z oparciem i śpiewem. Wystąpi m.in. Silesia Tenis Fund
 Targosz Szolnok. Węgi wykonania zabrznią o nieopartej i przesłanki falkow
 m in. Dżemilca dusza i piosenka. Wska sław. In żar. o łosie siłki woryja
 "O" "yok zwa", czyli słowoska mając do przewa Ty" i wiele innych znanych piosenek
 z repertuaru Jona Kijary, Lułana Pawłowskiego i Anny Górnika

14 sierpnia

17.00 Piłkarski Miłośnicy - ciekawostki militarne dla małych i dużych, pokazy
 wystawowe. o na deser koncert zespołu Barwacki Band, którego muzyka
 zamiera w sobie gorącki pasaż, rockowe gitary i nowoczesne brzmienie.

21 sierpnia

17.30 Usłyszeć Taniec - Lotyjsko irlandzkie show - niezwykły spektakl różnych
 form tańca: flamenco, stepu irlandzkiego, amerykańskiego, tańca
 współczesnego oraz muzyki etnicznej granej na żywo. Barwne wianuski,
 wiatorem taniec, humor i integracja części muzyki, a muzyka - tańca.

28 sierpnia

17.00 Biesiada słaska - Przegląd Młd Gospodyń z okolicznych miejscowości.
 Warsztaty reżyserskie dla dzieci i dorosłych. Wieczór świetlny występ
 kapeli podwózkowej „Silesia Bajery” oraz kapel „Blas” z Czech.

4 września

14.00 OGR II - Druga Tętnowa Ornontowicka Gra Różnorodna, w tym roku
 w morskim klimacie. Zaskakujące zadanie, a dla najbliższych dźwięk nagrody.
 Na zakończenie koncert zespołu „Saskaf” z szantami.
 Początek gry godzinie 14.00, koncert godzinie 17.30

Świątynia Dumania

11 czerwca

17.00 Spektakl z Osiecka - koncert poezji śpiewanej w wykonaniu
 Joanny Szym, Moniki Moch, Patrycj Kobuskiej, Jolii Czuparko

19 czerwca

17.30 Kameralny koncert gitarowy w wykonaniu Pawła Jureczka
 oraz Dorusza Lomplowickiego

2 września

Narodowe czytanie 2018 „Que vadis” - organizator Centrum Bibliotecznego
 Publicznego Ornontowic

16 września

Koncert Orki „Jutro”

Organizatorzy zastrzegają sobie prawo do zmiany terminów i rodzaju imprez. Szczegółowe informacje na temat poszczególnych imprez będą zamieszczone na plakatach oraz w internecie.



Ornontowice



Ornontowice

Ornontowice

Ornontowice

Ornontowice

Ornontowice

Ornontowice

Ornontowice

Ornontowice

Ornontowice

Ornontowice

Ornontowice

Ornontowice

Ornontowice

Ornontowice

Ornontowice

Ornontowice

Ornontowice

Ornontowice

Ornontowice

W ramach prowadzonego ogniska muzycznego, w ARTerii Centrum Kultury i Promocji w Orontowicach odbywają się w systemie cotygodniowym następujące zajęcia:

- nauka gry na instrumentach klawiszowych - 32 osób;
- nauka gry na flecie - 3 osoby;
- nauka gry na akordeonie - 1 osoba;
- nauka gry na gitarze - 22 osób;
- nauka śpiewu - 8 osób;
- zajęcia ceramiczne - 13 osób;
- warsztaty z robotyki LEGO -

W ramach edukacji kulturalnej kontynuujemy cykl bezpłatnych spotkań z muzykami z Filharmonii Śląskiej dla dzieci. W koncertach uczestniczą dzieci z Ochronki, Przedszkola im. Kubusia Puchatka oraz Szkoły Podstawowej - w jednym koncercie uczestniczy ok. 100 dzieci.

W ramach współpracy pomiędzy ARTerią Centrum Kultury i Promocji w Orontowicach i Gimnazjum im. Noblistów Polskich w Orontowicach w ferie zimowe zostały zorganizowane warsztaty filmowe.

Przy ARTerii działają:

- Amatorski Teatr „Naumiony”**
- Towarzystwo Miłośników Orontowic**
- Chór „Jutrzenka”,**
- Zespół folklorystyczny „Marzanki”**
- Kapela Podwórkowa „Śląskie Bajery”**
- Zespół „Manowce”**
- Grupa wolontariuszy AKTYWNI.ART**

ARTeria udostępnia nieodpłatnie pomieszczenia dla następujących grup, działających na rzecz mieszkańców Gminy Orontowice, systematycznie wspierając te organizacje:

- Koło Gospodyń Wiejskich**
- Koło Emerytów, Rencistów i Inwalidów**
- Związek Hodowców Gołębi Poczтовых**
- Związek Hodowców Drobnego Inwentarza**
- Rejonowe Stowarzyszenie Pszczelarzy**

www.centrumarteria.pl / sekretariat@centrumarteria.pl

ARTeria - Centrum Kultury i Promocji w Orontowicach / ul. Zwycięstwa 26 / 43-178 Orontowice / tel-fax (032)2354698

NIP 969-11-05-231 / REGON 272606335 / Konto Bankowe: Orzesko - Knurowski BS O/Orontowice 62 8454 1053 2001 0038 4793 0001

Kontynuowana jest współpraca z szkołami tańca. Gliwicka Szkoła Tańca Igora Gutowskiego, z powodzeniem rozwinęła zajęcia z tańca towarzyskiego zarówno dla dzieci jak i dorosłych. Efektem ich pracy jest udział dziecięcych par tanecznych w zawodach regionalnych, warto w tym miejscu zauważyć, iż podopieczni szkoły coraz częściej zdobywają medale i wyróżnienia w znaczących turniejach tanecznych.

Z powodzeniem realizujemy nowe filmy promocyjne i dokumentalne, które zamieszczamy na naszym kanale w portalu Youtube, zwiększając systematycznie jego oglądalność.

Wszystkie nasze działania i inicjatywy promujemy na naszej stronie www oraz na fanpage`u na facebook`u. Zauważamy wysoką skuteczność tego środka informacji komunikacji, dlatego mocno stawiamy na fotografię i film.

W 2016 roku licznymi sukcesami mógł się pochwalić Teatr „Naumiony”, który dzięki premierze kolejnego spektaklu pt. „Kopidoł”, ściągnął do Ornonotwic rzeszę swoich fanów i wystąpił na wielu scenach. To właśnie ten spektakl przyniósł mu grant finansowy z projektu „Teatr Polska” dzięki, któremu aktorzy wystawili powyższy spektakl w kilku miejscowościach Polski południowej. To również ten spektakl przyniósł im nagrodę Ministra Kultury i Dziedzictwa Narodowego.

W I półroczu 2016 roku udało nam się pozyskać z Narodowego Centrum Kultury kwotę 7.000,00 zł



Zapraszamy do Projektu!

Środki (do 7 tys. zł, bez wkładu własnego) mogą pozyskać osoby indywidualne bądź grupa.

w ramach działania Dom Kultury „+” Inicjatywy Lokalne, na realizację projektu Ornonotowice Nowych Idei. W pierwszym etapie projektu została przeprowadzona diagnoza w obszarze działań i potrzeb kulturalnych mieszkańców oraz został przeprowadzony konkurs na wyłonienie inicjatyw lokalnych, które otrzymają dofinansowanie w drugim etapie projektu.

Do projektu zostało zgłoszonych 20 inicjatyw z których Kapituła Konkursowa, w składzie: Agata Lisowicz - Wala-Dyrektor GOK w Suszcu, Tomasz Ignański - dyrektor Chorzowskiego Centrum Kultury oraz Aleksander Lysko - przedstawiciel Regionalnego Instytutu Kultury w Katowicach, wybrała pięć inicjatyw, które zostały zrealizowane od sierpnia do listopada 2016r.

Wybrane inicjatywy, to:

- „Przestrzeń interwencji - młodzi architekci dla Ornonotowic”, w ramach której młodzi studenci architektury na terenie miejscowości, wykonali przykuwającą wzrok instalacje czyli „siatoleżak”. Intencją inicjatywy było poruszenie zbiorowej wyobraźni i refleksyjne

przyjrzenie się codziennie mijanym miejscom. Uczestnikom udało się to tak bardzo, że zdemontowanie instalacji „siatoleżaka” wywołało niezadowolenie mieszkańców, którzy chętnie z niego korzystali i proszą o jego powrót do parku wraz z wiosną. Autor: Sandra Staletowicz

- „Young stage” - to propozycja dla młodych zespołów, które mogły zaprezentować się na scenie w Amfiteatrze Parkowym. W pierwszym etapie został ogłoszony konkurs, w którym Jury wyłoniło zespoły do finału, które zagrały 15 sierpnia. Z finalistów zostały wytypowane 3 zespoły, które otrzymały nagrody rzeczowe. Autor: Łukasz Gocal. Inicjatywa będzie kontynuowana.
- „Szybie integruje” - to propozycja Koła Gospodyń Wiejskich. Do projektu zostały zaproszone panie/dziewczyny, które chciały nauczyć się szyć. W trakcie warsztatów stopniowo przechodziły od łatwych do coraz trudniejszych prac krawieckich. Projekt wybrany głosami osób, które zgłosiły pomysły na realizację inicjatyw. Autor: Magdalena Owczarek. Cała inicjatywa spotkała się z tak dużym zainteresowaniem, iż będzie kontynuowana przez Koło Gospodyń Wiejskich.
- „Historyczne kalambury na szkle”- W ramach inicjatywy dzięki działalności Towarzystwa Miłośników Orontowic, zostały zebrane lokalne opowieści oraz zdjęcia i ich negatywy na szklanych kliszach, z których finalnie powstała wystawa dla mieszkańców, baza fotograficzna oraz ciekawa książka z kalamburami dotyczącymi historii Orontowic. Autorzy: Marcin Wilczyński, Andrzej Kotyczka.
- „ONI łączy pokolenia” - projekt złożony przez orontowickich wolontariuszy, którzy wraz z dorosłymi chcieli zmienić wygląd mostu znajdującego się w centrum gminy. Na moście powstał graffiti mural. W drugiej części projektu uczestnicy wzięli udział w warsztatach cyrkowych trwających od września do października. Autor: Sylwia Zajusz

Na realizację II etapu projektu ARterial (czyli powyższych inicjatyw) otrzymała 22.000,00 złotych z Narodowego Centrum Kultury.

Kolejne otrzymane zewnętrzne środki (w wysokości 3.500,00 zł) na działalność kulturalną pochodziły z Funduszu Inicjatyw Absolwentek z Szkoły Liderów Polsko Amerykańskiej Fundacji Wolności, na realizację wizyt studyjnych i warsztatów;

W celu pozyskania środków finansowych na działalność kulturalną w 2017 roku zostały złożone wnioski o dofinansowanie w następujących programach:

- Program Równać Szanse 2016 Polsko Amerykańskiej Fundacji Wolności;
- Program Edukacja kulturalna 2017 realizowany przez Ministerstwo Kultury i Dziedzictwa

www.centrumarteria.pl / sekretariat@centrumarteria.pl

Narodowego - na dofinansowanie warsztatów rękodzielniczych;

- Program Kultura Dostępna 2017 realizowany przez Ministerstwo Kultury i Dziedzictwa Narodowego - na dofinansowanie imprez w ramach Ornontowickich Dni z Kulturą;
- Program „Dwa sektory jedna wizja” finansujący warsztaty profesjonalizujące działania i spotkania coachingowe - udział Dyrektora ARTerii Aleksandra Malczyka;

Prace remontowe wykonane w ARTerii w 2016 roku:

- modernizacja dawnych pomieszczeń biurowych na potrzeby sal zajęć ogniska muzycznego - zwiększenie powierzchni i ilości sal zajęć;
- dostosowanie pomieszczeń dawnych sal zajęć na potrzeby pomieszczeń biurowych - zmniejszenie powierzchni biurowej;
- modernizacja podestów w reżyserce, zapewniająca zwiększenie bezpieczeństwa w tym pomieszczeniu;
- cyklowanie parkietu na sali w budynku przy ulicy Bankowej;
- w budynku przy ulicy Bankowej, jedno z pomieszczeń na poddaszu, zostało dostosowane na potrzeby magazynu publikacji;

DYREKTOR ARTerii
Centrum Kultury i Promocji
w ORNONTOWICACH
Alexander Malczyk
mgr inż. Aleksander Malczyk

Informacja o przebiegu wykonania planu finansowego
ARTerii Centrum Kultury i Promocji w Ornontowicach
za okres 01.01.2016 r. - 31.12.2016 r.

ZESTAWIENIE KOSZTÓW

KONTO	NAZWA KONTA	PLAN	WYKONANIE	%
402	Zużycie materiałów i energii	125 103,08	123 363,54	98,61
403	Usługi obce	181 982,77	176 100,82	96,77
404	Wynagrodzenia	338 439,25	323 423,06	95,56
405	Świadczenia na rzecz pracowników oraz składki ZUS	50 262,24	50 011,52	99,5
406	Podatki i opłaty	21 319,00	21 294,32	99,88
407	Pozostałe koszty	50 607,00	47 640,27	94,14
Razem:		767 713,34	741 833,53	96,63

Ornontowice, 10.01.2017 r.

Na dzień 31.12.2016 r. w Planie Kosztów i Przychodów na 2016 rok w ARTerii w pozycji "koszty łącznie" figuruje wartość 804.117,89 zł natomiast w niniejszej informacji w pozycji Plan/Razem ujęta jest kwota 767.713,34 zł.

Różnica w kwocie 36.404,55 zł wynika z zakupu pozycji książkowych, które to wymusiły wprowadzenie gospodarki magazynowej w naszej instytucji. W związku z powyższym zakupu książek nie odniesiono bezpośrednio w koszty, tylko ujęto na koncie 330 Towary.

Dyrektor ARTerii
Centrum Kultury i Promocji
w Ornontowicach

Dyrektor

Główna Księgowa
ARTerii
Centrum Kultury i Promocji
w Ornontowicach

Główna Księgowa

www.centrumarteria.pl / sekretariat@centrumarteria.pl

ARTeria - Centrum Kultury i Promocji w Ornontowicach / ul. Zwycięstwa 26 / 43-178 Ornontowice / tel-fax. (032)2354698

NIP 969-11-05-231 / REGON 272606335 / Konto Bankowe: Orzesko - Knurowski BS O/Ornontowice 62 8454 1053 2001 0038 4793 0001

Informacja o przebiegu wykonania planu finansowego
ARTerii Centrum Kultury i Promocji w Ornontowicach
za okres 01.01.2016 r. - 31.12.2016 r.

ZESTAWIENIE PRZYCHODÓW

KONTO	NAZWA KONTA	PLAN	WYKONANIE	%
130	B.O.	41 324,58	41 324,58	100,00
700-01	Ogniska, kółka, warsztaty	48 622,00	48 622,00	100,00
700-02	Reklama i ogłoszenia	7 000,00	6 740,00	96,29
700-03	Sprzedaż gazety	7 000,00	6 827,70	97,54
700-04	Wynajem	23 630,00	24 630,00	104,23
700-05	Zaliczki	5 000,00	5 000,00	100,00
700-07	Sprzedaż wydawnictw	500,00	455,00	91,00
700-06 700-08	Sprzedaż pozostała	7 000,00	6 504,54	92,92
700-09	Imprezy biletowe	28 000,00	24 600,00	87,86
750	Przychody finansowe	77,00	77,00	100,00
760-01	Dotacja podmiotowa	600 500,00	600 500,00	100,00
760-02	Darowizny	2 341,00	2 331,00	99,57
760-03	Dotacja celowa	32 200,00	32 200,00	100,00
760-04	Pozostałe przychody	923,31	923,31	100,00
Razem:		804 117,89	800 735,13	99,58

GŁÓWNA KSIĘGOWA ARTerii
Centrum Kultury i Promocji
w ORNONTOWICACH
01 2016 r. 14.12.2016 r.

DYREKTOR ARTerii
Centrum Kultury i Promocji
w ORNONTOWICACH
mgr inż. Aleksandra Malczyńska

www.centrumarteria.pl / sekretariat@centrumarteria.pl

ARTeria - Centrum Kultury i Promocji w Ornontowicach / ul. Zwycięstwa 26 / 43-178 Ornontowice / tel-fax. (032)2354698

NIP 969-11-05-231 / REGON 272606335 / Konto Bankowe: Orzesko - Knurowski BS O/Ornontowice 62 8454 1053 2001 0038 4793 0001


Załącznik Nr 4
do Zarządzenia
Wójta Gminy Ornontowice
Nr 0050.0274.2017
z dnia 8 marca 2017 r.

INSTYTUCJA KULTURY

GMINNA BIBLIOTEKA PUBLICZNA

SKARBNIK
GMINY ORNONTOWICE
Celina Nowak
Celina Nowak

WÓJTA
Kazimierz Adamczyk
Kazimierz Adamczyk



Sprawozdanie

z działalności Gminnej Biblioteki Publicznej w Ornontowicach

za okres 1 stycznia – 31 grudnia 2016r.

Statutowym celem działalności Gminnej Biblioteki Publicznej w Ornontowicach jest zaspokajanie potrzeb oświatowych, kulturalnych i informacyjnych mieszkańców Gminy Ornontowice oraz uczestniczenie w upowszechnianiu wiedzy i kultury (§ 8 Statutu Gminnej Biblioteki Publicznej w Ornontowicach, nadanego Uchwałą Rady Gminy Ornontowice nr XLIX/394/09 z dnia 21 grudnia 2009 r.).

Strukturę organizacyjną Biblioteki, zakres działań, podział czynności i odpowiedzialność poszczególnych pracowników określa Regulamin Organizacyjny.

Na dzień 31.12.2016 r. Biblioteka zatrudniała 4 osoby na umowę o pracę, w tym 2 osoby w pełnym wymiarze czasu pracy.

Ogólnopolskie akcje czytelnicze oraz imprezy stałe i cykliczne organizowane przez Bibliotekę:

- „Cała Polska czyta dzieciom” /styczeń-grudzień/;
- „Biblioteczna Akademia Malucha” /styczeń-czerwiec, wrzesień-grudzień/;
- „Ferie w Bibliotece 2016” /luty/;
- Dyskusyjny Klub Kulturalny /styczeń-listopad/;
- bezpłatne szkolenie komputerowe dla osób w wieku 50+ /luty-kwiecień, listopad-grudzień/;
- „Ogólnopolski Tydzień Bibliotek” /maj/;
- Warsztaty rękodziela artystycznego /styczeń-grudzień/;
- rajd rowerowy „Odjazdowy bibliotekarz” /maj/;
- „Wakacje w bibliotece 2016” /lipiec-sierpień/;
- „Narodowe Czytanie 2016” /wrzesień/;
- konkurs fotograficzny „Przyłapani na czytaniu, czyli moje wakacje z książką” /czerwiec-wrzesień/;
- „Gimnazjalista w Bibliotece” /listopad-grudzień/.

Udział biblioteki w gminnych imprezach i inne:

- uczestnictwo w Finale Wielkiej Orkiestry Świątecznej Pomocy /styczeń/;
- Jubileusz 60-lecia Gminnej Biblioteki Publicznej w Ornontowicach /maj/;
- zdobycie statuetki „Ornontowickie Bzy” w kategorii „Dla Ornontowic”, za całokształt działań na rzecz rozwoju i promocji Gminy Ornontowice /wrzesień/.

Statystyka (stan na 31.12.2016 r.):

- czytelnicy zarejestrowani: **1033** osoby;
- odwiedziny w bibliotece ogółem: **22022** osoby, w tym:
- odwiedziny w czytelni komputerowej: **3284** osoby;
- wypożyczenia i udostępnienia ogółem: **17341** woluminów książek, czasopism i dokumentów elektronicznych;

Udział biblioteki w programach realizacja projektów:

- uczestnictwo w „Programie Rozwoju Bibliotek”;
- udział w ogólnopolskiej akcji społecznej „Czytam w podróży... Herberta”;
- udział w programie „Kurs na języki obce” – e-learningowa edukacja dzieci, młodzieży, studentów, dorosłych poprzez zapewnienie dostępu do platformy do nauki języków obcych: angielski, angielski biznesowy, francuski, hiszpański, niemiecki i włoski;
- partnerstwo w pilotażowym projekcie edukacji kulturowej „Godzina dla Świata”, realizowanym w Gimnazjum im. Noblistów Polskich w Ornontowicach w ramach programu Bardzo Młoda Kultura;
- udział i pozyskanie środków w ramach „Programu Wieloletniego „Narodowy Program Rozwoju Czytelnictwa – Priorytet 1: Zakup nowości wydawniczych do bibliotek publicznych”.

Przegląd ważniejszych wydarzeń w okresie sprawozdawczym

tj. od 01.01.2016 r. do 31.12.2016 r.

Data	Wydarzenie	Liczba uczestn.
7.01.2016 r.	Akcja „Zapisz dziecko do biblioteki” - losowanie nagród książkowych dla dzieci w wieku do 5 lat, które zapisały się w 2015 r. do biblioteki.	35
10.01.2015 r.	Udział biblioteki w Finale Wielkiej Orkiestry Świątecznej Pomocy organizowanym w miejscowym Gimnazjum; sprzedaż książek cegiełek, kącik gier i zabaw dla dzieci.	
20.01.2016 r.	Biblioteczna Akademia Malucha – spotkanie z dziećmi w Przedszkolu im. Aniołów Stróżów; pt. „O kłamstwach – tych malutkich i troszkę większych”; pogadanka i przeczytanie bajek: „Ruthie i jej kłamstewka”, „Spóźniłem się do szkoły, bo...”.	39
27.01.2016 r.	Warsztaty rękodzieła artystycznego: „Pop up cards” - wykonywanie kartek przestrzennych i trójwymiarowych.	12
4.02.2016 r.	Biblioteczna Akademia Malucha – spotkanie z dziećmi w Przedszkolu im. Aniołów Stróżów; pt. „Jak ważny dla dziecka jest sen?” ; pogadanka; przeczytanie bajek: „Co się dzieje, kiedy śpisz”, „Już pora spać, Łukaszku”, „Miś Remiś i nocne strachy”.	34
12.02.2016 r.	Biblioteczna Akademia Malucha – spotkanie z dziećmi z Przedszkola im. Kubusia Puchatka w Ornontowicach pt. „Lądujemy na księżycu!”, czytanie bajki „Kosmosmerf”, gry i zabawy plastyczne, ruchowe i muzyczne.” - historyjka obrazkowa czytana przez bibliotekarkę i wyświetlana na ekranie, zabawy, zagadki, wspólne rysowanie Eimera.	23
2.03. 2016 r.		24
4.02.2016 r.	„Starszaki w sieci” - lekcje obsługi komputera dla seniorów: e-mail, facebook, kopiowanie zdjęć.	6
9.02.2016 r.		6
12.02.2016 r.		6
15.02.2016 r.	Ferie w Bibliotece 2016 /5 spotkań/:	73
-26.02.2016 r.	• „Śladami prehistorii” – zajęcia techniczne;	

Data	Wydarzenie	Liczba uczestn.
	<ul style="list-style-type: none"> • Gry i rozgrywki komputerowe dla młodzieży; • „W świecie baśni – tworzymy baśniowe postacie” - zajęcia techniczne; • „Nie ma jajek, są skorupki! - zimowy decoupage na skorupkach”; • „Zdobycie Antarktydy! - zajęcia animacyjne z zabawami ruchowymi, wspólną grą i pracami plastycznymi. <p>„Gry bez prądu” – do dyspozycji gry planszowe, łamigłówki, kolorowanki, puzzle itp.</p>	
19.02.2016 r.	Dyskusyjny Klub Kulturalny - „Historia porcelaną opowiedziana”; uczestnicy spotkania przynieśli zabytkowe i współczesne przedmioty wykonane z porcelany.	6
25.02.2016 r.	Warsztaty rękodzieła artystycznego: „Jaja na warsztatach!” - materiałowe jajka, filcowe kurczaki – ozdoby wielkanocne.	12
30.03.2016 r.	Biblioteczna Akademia Malucha – spotkanie z dziećmi w Przedszkolu im. Aniołów Stróżów; pt. „Spotkanie z wiosną” ; pogadanka; przeczytanie bajki: „ <i>Nawet nie wiesz jak bardzo Cię kocham, kiedy jest wiosna</i> ”.	40
6.04.2016 r.	„ Czytam w podróży Herberta ” - akcja rozdawania zakładek do książek z fragmentami utworów Herberta.	
6.04.2016 r.	„ Starszaki w sieci ” - lekcje obsługi komputera dla seniorów: e-mail, facebook,	4
8.04.2016 r.	kopiowanie zdjęć.	4
19.04.2016 r.	„ Nie starzeje się ten, kto nie ma na to czasu ” - spotkanie autorskie z Jolantą Szwalbe dla osób w wieku 50+.	21
22.04.2016 r.	<p>Światowy Dzień Książki i Praw Autorskich</p> <ul style="list-style-type: none"> • „Gry i zabawy z książką” - zabawy z książką tradycyjną i cyfrową dla dzieci 3-5-letnich; • akcja „Wymień się książką”; • wystawka ciekawych książek. 	32
19.04.2016 r.	Dyskusyjny Klub Kulturalny - „Magia teatru nadal aktualna?” - dyskusja o kondycję współczesnego teatru.	8
8.05.2016r. -15.05.2016 r.	<p>XIII Tydzień Bibliotek: „Biblioteka inspiruje”:</p> <ul style="list-style-type: none"> • „Biblioteka, książka, zabawa” - zabawy z książką dla najmłodszych; • „Inspirujące biblioteki, czyli kilka słów o najciekawszych księgozbiorach” - biblioteczne spotkanie z uczniami; • Jubileusz 60-lecia Gminnej Biblioteki Publicznej w Ornontowicach – uroczystość: prezentacja historii i działań biblioteki, wręczenie podziękowań za współpracę i działanie na rzecz biblioteki, występy artystyczne dzieci z Zespołu Szkołno-Przedszkolnego, kółka wokalnego przy ARTerii i Szkoły Tańca Gutovsky; • spotkanie autorskie z Remigiuszem Koczym, autorem książki „Inni”; w spotkaniu wzięła udział młodzież Zespołu Szkół Ponadgimnazjalnych w Ornontowicach; • spotkanie z Ałojzym Lysko – historykiem, Ślązakiem, autorem wielu książek i publikacji o tematyce śląskiej. 	132
20.05.2016 r.	Biblioteczna Akademia Malucha dla przedszkolaków Przedszkola im. Kubusia	
23.05.2016 r.	Puchatka nt. „Uśmiechamy się i mówimy: 'dzień dobry!'” - przeczytanie bajki „Kicia Kocia mówi „dzień dobry”, naklejanie buziek, pogadanka nt. uśmiechania się,	67
24.05.2016 r.	puszczanie promyka uśmiechu, praca plastyczna polegająca na rozweśelaniu kleksów.	
23.05.2016 r.	Biblioteczna Akademia Malucha dla przedszkolaków dla Przedszkola im. Aniołów Stróżów nt. „Umiemy się dzielić i nie jesteśmy zazdrośni!” - pogadanka, przeczytanie bajki „ <i>Miś Remiś jest zazdrośny</i> ”, „ <i>Kukuryk</i> ”.	37
31.05.2016 r.	Warsztaty rękodzieła artystycznego - „Zrób sobie bransoletkę – na wakacje, na prezent, dla przyjaciółki”; wykonywanie bransoletek makramowych.	8
4.06.2016 r.	Rajd rowerowy „Odjazdowy bibliotekarz” organizowany wspólnie z bibliotekami w	62

Data	Wydarzenie	Liczba uczestn.
	Ornontowicach, Orzeszu i Wyrach; trasa: Ornontowice - Orzesze: wieża ciśnień, kościół ewangelicko-augsburski, Pasterniak, pomnik-mogiła na Pasternioku - kościół w Jaśkowicach – wieża na Ramży – sala widowiskowa w Jaśkowicach.	
7.06.2016 r.	„Anioły, aniołki, aniolecзки” - spotkanie czytelniczo-plastyczne dla dzieci w Świątyni Dumania w Parku Archanioła w Ornontowicach. Pogadanka nt. opiekunów i aniołów, przeczytanie bajek „Aniołek Grzeczniotek” i „Pracowite aniołki”; kolorowanie przez dzieci aniołków i wieszanie ich na girlandzie, wspólne zdjęcie.	45
13.06.2016 r.	Biblioteczna Akademia Malucha dla przedszkolaków Przedszkola im. Kubusia	70
14.06.2016 r.	Puchatka nt. „Wkrótce wakacje!”; pogadanka nt. Podróżowania i wakacji, przeczytanie	
15.06.2016 r.	bajek „Pan Brumm jedzie pociągiem”, „Pan Brumm idzie pływać”; wykonywanie łódek techniką origami, słoneczkowe życzenia wakacyjne.	
14.06.2016 r.	Biblioteczna Akademia Malucha dla przedszkolaków dla Przedszkola im. Aniołów Stróżów nt. „Już wkrótce wakacje!” pogadanka na temat wakacji, sposobów spędzania czasu, bezpieczeństwa i zachowań proekologicznych; przeczytanie bajki „Kamilka nad morzem” oraz „Marysia w ogrodzie”.	39
14.06.2016 r.	Warsztaty rękodzieła artystycznego: „Koralikowy ścieg spiralny płaski – bransoletki, naszyjniki – krok po kroku”.	19
16.06.2016 r. 30.09.2016 r.	Konkurs fotograficzny „Przylapani na czytaniu, czyli moje wakacje z książką” - konkurs kierowany do mieszkańców powiatu mikołowskiego.	11
20.06.2016 r. -29.07.2016 r.	„Piękno codzienności: rutyna afirmacji” - wystawa obrazów olejnych Magdaleny Piekorz – absolwentki Uniwersytetu Śląskiego.	
7.07.2016 r. - 25.08.2016 r.	Wakacje w Bibliotece 2016: <ul style="list-style-type: none"> • Potworne przygody - zajęcia plastyczne, zabawy • Gry komputerowe dla młodzieży • Tęczyowy zawrót głowy - zajęcia ruchowe, gry i zabawy w Parku Gminnym • Rolki w roli głównej – w co może się zmienić rolka po papierze toaletowym? - zajęcia plastyczno-techniczne • Letni kuferek różnorodności - zajęcia plastyczno-techniczne • Nie ma jak w cyrku! - zajęcia ruchowe, gry i zabawy w Parku Gminnym • Mozaikowe inspiracje - zajęcia plastyczno-techniczne • Kwiaty na cały rok – jak i z czego zrobić sztuczne roślinki? - zajęcia plastyczno-techniczne. 	79
1.08.2016 r. -16.09.2016 r.	„Zapowiedź jutra” - wystawa fotografii Lili Perlich .	
2.09.2016 r.	„Narodowe Czytanie „Quo vadis” H. Sienkiewicza – prezentacja twórczości Sienkiewicza, czytanie fragmentów lektury przez: proboszcza ks. G. Lecha, Dyrektora ARTerii Aleksandrę Malczyk , Dyrektora GOZ Tomasza Holeckiego ; składanie pamiątkowej pieczęci na przyniesionych przez uczestników egzemplarzach książek „Quo vadis”; miejsce: Świątynia Dumania w Parku Archanioła w Ornontowicach.	91
30.09.2016 r.	Dyskusyjny Klub Kulturalny - „Lewadami po wodę” - spotkanie podróżnicze ze Zbigniewem Machulikiem .	10
1.10.2016 r. - 31.12.2016 r.	„Kurs na języki obce” - e-learningowa edukacja dzieci, młodzieży, studentów, dorosłych poprzez zapewnienie dostępu do platformy do nauki języków obcych: angielski, angielski biznesowy, francuski, hiszpański, niemiecki i włoski.	29
13.10.2016 r.	Biblioteczna Akademia Malucha – 1. spotkanie z edukacji czytelniczej pt. „Witamy w	85
24.10.2016 r.	bibliotece!” - pogadanka nt. różnych książek, zasady korzystania z biblioteki, czytanie	
25.10.2016 r.	książeczki „Bardzo głodna gąsienica”, wypożyczenie książek dla grupy.	
26.10.2016 r.	Biblioteczna Akademia Malucha dla przedszkolaków dla Przedszkola im. Aniołów	
19.10.2016 r.	Stróżów pn. „Jestem tolerancyjny!”- pogadanka na temat bycia innym i akceptacji siebie; przeczytanie bajki „Rikus” oraz „Tak bym chciał...”.	38
21.10.2016 r.	Spotkanie autorskie z Andrzejem Kapłankiem pn. „Śląskie mecyje i inne historie” -	25

Data	Wydarzenie	Liczba uczestn.
	autorem wielu książek, m. in. „Śląskie mecyje” i pasjonatem podróży.	
28.10.2016 r. - 1.12.2016 r.	Szkolenie komputerowe dla osób w wieku 50+ pt. „Z biblioteką w komputerowy świat” z podstaw obsługi komputera i internetu - edycja XIV; zajęcia 2 x w tygodniu.	5
10.11.2016 r.	Spotkanie autorskie z Alojzym Lysko pn. „Język śląski istnieje” – historykiem, Ślązakiem, autorem wielu książek o tematyce śląskiej.	17
17.11.2016 r.	Biblioteczna Akademia Malucha dla przedszkolaków dla Przedszkola im. Aniołów Stróżów pn. „W przyjaźni siła”- pogadanka na temat nawiązywania przyjaźni; przeczytanie bajki „ <i>Rikuś i Anusia</i> ” oraz „Edzio. Przyjęcie w blasku księżycy..”.	37
18.11.2016 r. 22.11.2016 r. 23.11.2016 r. 25.11.2016 r.	Biblioteczna Akademia Malucha – 2. spotkania z edukacji czytelniczej pt. „Elmer, słoń w kratkę”; wspólna zabawa ruchowa, słuchanie i oglądanie bajki „Elmer”, zagadki o zwierzętach, kolorowanie kratek słonia Elmera; wypożyczenie książek dla grupy.	91
28.11.2016 r. 29.11.2016 r. 30.11.2016 r. 1.12.2016 r. 2.12.2016 r.	„ Gimnazjalista w bibliotece ” - cykl spotkań dla gimnazjalistów Gimnazjum im. Noblistów Polskich w Ornontowicach; uczniowie klas I i II zapoznali się z tematem: „Biblioteka – centrum multimedialne. O nowoczesnych systemach, programach i technologiach używanych w bibliotekach”.	127
2.12.2016 r.	Warsztaty mydlarskie prowadzone przez „Fajną Spółdzielnię” - wytapianie, formowanie, ozdabianie i pakowanie wykonanych przez uczestników mydeł.	18
2.12.2016 r. -30.12.2016 r.	Wystawa „Tu czy tam? - współczesna polska ilustracja dla dzieci” ; wystawa zrealizowana dzięki uprzejmości Biblioteki Śląskiej w Katowicach, prezentująca prace 14 ilustratorów i projektantów graficznych, dzięki którym powstają książki dla dzieci.	

Ornontowice, 10.01.2017 r.

DYREKTOR
Gminnej Biblioteki Publicznej
w ORNONTOWICACH
M. Wajszczyk
mgr *Martin Wajszczyk*

**Informacja o przebiegu z wykonania planu finansowego
Gminnej Biblioteki Publicznej w Ornontowicach
za okres 01.01.2016 r. - 31.12.2016 r.**

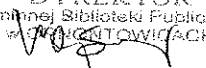
ZESTAWIENIE PRZYCHODÓW


Konto	Nazwa konta / przychody	Plan	Wykonanie	%
700	Przychody (wydruki)	1 487,90	1487,90	100
750	Przychody finansowe	26,00	26,00	100
760-01	Dotacja podmiotowa	163 205,00	163 205,00	100
760-02	Dotacja celowa	5 300,00	5 300,00	100
760-03	Darowizny	2 240,00	2 240,00	100
760-04	Pozostałe przychody (kary, upomnienia)	2 731,00	2 731,000	100
Razem:		174 989,90	174 989,90	100,00

ZESTAWIENIE KOSZTÓW

Konto	Nazwa konta / koszty	Plan	Wykonanie	%
401	Zużycie energii i materiałów	27 118,05	27 118,05	100
402	Usługi obce	2 355,08	2 355,08	100
403	Pozostałe opłaty (licencje)	2 389,16	2 398,16	100
404	Wynagrodzenia	114 887,60	114 887,60	100
405	Świadczenia na rzecz pracowników oraz składki ZUS	25 434,82	25 434,82	100
406	Pozostałe koszty (m.in. spotkania autorskie, ubezpieczenia)	2 796,19	2 796,16	100
Razem:		174 989,90	174 989,90	100,00

Ornontowice, 10.01.2017 r.

DYREKTOR
Gminnej Biblioteki Publicznej
w ORNONTOWICACH

mgr Marcin Wajszczyk

GŁÓWNA KSIĘGOWA
Gminnej Biblioteki Publicznej
w ORNONTOWICACH

mgr Bogusław Muras

**Informacja o zobowiązaniach, należnościach
oraz stanie rachunku bankowego
na dzień 31.12.2016 r.**

Gminna Biblioteka Publiczna w Ornontowicach nie posiada należności i zobowiązań wymagalnych.

Stan rachunku bankowego wynosi 280,00 zł (słownie: dwieście osiemdziesiąt złotych 00/100 groszy) co stanowi kwotę kaucji czytelników zamieszkałych poza powiatem nikołowskim.

DYREKTOR
Gminnej Biblioteki Publicznej
w ORNONTOWICACH

mgr Małgorzata Wajszczyk

.....
DYREKTOR

GŁÓWNA KSIĘGOWA
Gminnej Biblioteki Publicznej
w ORNONTOWICACH

mgr Ewa Maria Muras

.....
GŁÓWNA KSIĘGOWA


Ornontowice, 10.01.2017 r.

Załącznik Nr 5
do Zarządzenia
Wójta Gminy Ormontowice
Nr 0050.0274.2017
z dnia 8 marca 2017 r.

INFORMACJA O STANIE MIENIA KOMUNALNEGO

SKARBNIK
GMINY ORMONTOWICE
Celina Nowak
Celina Nowak

WÓJTA
Kazimierz Garmczyk
Kazimierz Garmczyk



INFORMACJA O STANIE MIENIA KOMUNALNEGO GMINY ORNONTOWICE ZA ROK 2016

WEDŁUG STANU NA DZIEŃ 31.12.2016
ROKU

Informacja obejmuje okres od dnia
01.01.2016r. do dnia 31.12.2016r.

Zgodnie z definicją zawartą w art. 44 kodeksu cywilnego mienie stanowią własność i inne prawa majątkowe przysługujące danemu podmiotowi.

Niniejsza informacja o stanie mienia komunalnego Gminy Ornontowice sporządzona została w oparciu o analityczną i syntetyczną ewidencję środków trwałych prowadzoną przez urząd oraz jednostki budżetowe. Ponadto dane zawarte w informacji zgodne są z prowadzoną przez Starostę Powiatu Mikołowskiego „Ewidencją Gruntów i Budynków”.

Na podstawie art. 267 ustawy o finansach publicznych z 2009 roku (DZ.U.z 2016 poz. 1870) informacja o stanie mienia komunalnego, zawiera:

I. Dane dotyczące przysługujących Gminie Ornontowice praw własności – str. 3-27

1. Nieruchomości zabudowane Gminy Ornontowice.
2. Nieruchomości niezabudowane Gminy Ornontowice w tym grunty pod drogami dojazdowymi.
3. Zestawienie sieci wodociągowych oraz kanalizacji sanitarnej i deszczowej.
4. Zestawienie gruntów pod ulicami – drogami gminnymi.

II. Dane dotyczące: innych niż własność praw majątkowych, w tym w szczególności ograniczone prawa rzeczowe, użytkowanie wieczyste, wierzytelności, udziały w spółkach, akcje – str. 28

1. Ograniczone prawa rzeczowe, użytkowanie wieczyste, wierzytelności, udziały w spółkach, akcje.

III. Dane o zmianach w stanie mienia komunalnego od dnia złożenia poprzedniej informacji str. 29-33

1. Opis zdarzeń mających wpływ na stan mienia komunalnego dla informacji wykazanych w pkt. I – IV niniejszej informacji.
2. Zestawienie nieruchomości nabytych i zbytych w okresie objętym informacją.

IV. Dane o dochodach uzyskanych z tytułu wykonywania prawa własności i innych praw majątkowych oraz z wykonywania posiadania str. 35

1. Informacja o dochodach uzyskanych przez urząd i jednostki budżetowe Gminy Ornontowice.

V. Dane i informacje o zdarzeniach mających wpływ na stan mienia komunalnego str. 36-37

1. Opis zdarzeń mających wpływ na stan mienia komunalnego.
2. Inne dane i informacje mających wpływ na stan mienia komunalnego.

Porównanie wartości mienia komunalnego za lata 2015 i 2016

Wartość rynkowa

Wartość rynkowa posiadanego mienia komunalnego Gminy Ormontowice z uwzględnieniem wartości szacunkowych dla tych składników majątku, które pozostają bez wyceny według stanu na dzień 31 grudnia 2016 roku **wynosi 109.030.946,72 zł**

	ROK 2015		ROK 2016		Różnica
Wartość posiadanego mienia komunalnego Gminy Ormontowice	Nieruchomości zabudowane	47 220 231,85	Nieruchomości zabudowane	55 335 280,82	8 115 048,97
	Nieruchomości gruntowe	12 368 237,51	Nieruchomości gruntowe	12 288 741,28	-79 496,23
	Sieci wodno-kanalizacyjne	24 140 601,03	Sieci wodno-kanalizacyjne	26 309 324,10	2 168 723,07
	Zestawienie ulic	13 454 117,61	Zestawienie ulic	13 520 224,31	66 106,70
	Udziały w spółkach	100,00	Udziały w spółkach	100,00	0,00
	Razem:	97 183 288,00	Razem:	107 453 670,51	10 270 382,51
	Nieruchomości nabyte	88 344,25	Nieruchomości nabyte	519 431,04	-----
	Zdarzenia wpływające na stan mienia za 2015 rok	9 769 735,31	Zdarzenia wpływające na stan mienia za 2016 rok	1 057 845,17	-----
	Razem:	107 041 367,56	Razem:	109 030 946,72	-----
	Dochody uzyskane przez Gminę Ormontowice	Dochody uzyskane z tytułu prawa własności netto	3 652 638,36	Dochody uzyskane z tytułu prawa własności netto	4 849 839,40
Użytkowanie wieczyste		1 060,88	Użytkowanie wieczyste	2 783,99	-----
Nieruchomości zbyte netto		281 121,76	Nieruchomości zbyte netto	267 370,84	-----
Razem:		3 934 821,00	Razem:	5 119 994,23	-----

Wartość księgowa

Wartość księgowa posiadanego mienia komunalnego Gminy Ormontowice według stanu na dzień 31 grudnia 2016 roku **wynosi 107.664.462,53 zł**

	ROK 2015		ROK 2016		Różnica
Wartość posiadanego mienia komunalnego Gminy Ormontowice	Nieruchomości zabudowane	47 098 796,65	Nieruchomości zabudowane	55 213 845,62	8 115 048,97
	Nieruchomości gruntowe	11 227 845,65	Nieruchomości gruntowe	11 203 983,03	23 862,62
	Sieci wodno-kanalizacyjne	24 140 601,03	Sieci wodno-kanalizacyjne	26 309 324,10	2 168 723,07
	Zestawienie ulic	13 293 826,87	Zestawienie ulic	13 359 933,57	66 106,70
	Udziały w spółkach	100,00	Udziały w spółkach	100,00	0,00
	Razem:	95 761 170,20	Razem:	106 087 186,32	10 326 016,12
	Nieruchomości nabyte	88 344,25	Nieruchomości nabyte	519 431,04	-----
	Zdarzenia wpływające na stan mienia za 2015 rok	9 769 735,31	Zdarzenia wpływające na stan mienia za 2016 rok	1 057 845,17	-----
	Razem:	105 619 249,76	Razem:	107 664 462,53	-----
	Dochody uzyskane przez Gminę Ormontowice	Dochody uzyskane z tytułu prawa własności netto	3 652 638,36	Dochody uzyskane z tytułu prawa własności netto	4 849 839,40
Użytkowanie wieczyste		1 060,88	Użytkowanie wieczyste	2 783,99	-----
Nieruchomości zbyte netto		281 121,76	Nieruchomości zbyte netto	267 370,84	-----
Razem:		3 934 821,00	Razem:	5 119 994,23	-----

I. Dane dotyczące przysługujących Gminie Ornontowice praw własności.

1. Nieruchomości zabudowane Gminy Ornontowice.

Przedmiot		Nr działki	Powierzchnia (ha)	Wartość (zł)	wartość księgowa (zł)
Budynek Urzędu Gminy wartość budynku	6 176 633,54				6 176 633,54
zagospodarowanie terenu przed budynkiem	14 640,00				14 640,00
szambo monolityczne kopernik	5 612,00				5 612,00
modernizacja budynku - klimatyzacja	30 407,38				30 407,38
system alarmowy i antywłamaniowy	7 894,62				7 894,62
modernizacja instalacji C.O	40 355,43			6 681 957,57	40 355,43
rozbudowa infrastruktury sieciowej	29 193,50				29 193,50
modernizacja - herb i litery na elewacji	12 300,00				12 300,00
modernizacja budynku - klimatyzacja	306 339,61				306 339,61
system ochrony wraz z inst. Alarmową	11 981,43				11 981,43
udział w gruncie 735/1000	11 454,97	2088/91	0,0750		11 454,97
udział w gruncie 735/1000	10 355,09	2279/91	0,0678		10 355,09
grunt	24 790,00	2280/91	0,0389		24 790,00
Remiza OSP wartość budynku	1 288 250,40				1 288 250,40
wartość gruntu	53 500,00	2237/91	0,1285	1 341 750,40	53 500,00
Gminny Ośrodek Zdrowia po modernizacji	2 369 985,87				2 369 985,87
adaptacja pomieszczeń przyziemia	79 226,23			2 574 984,36	79 226,23
modernizacja budynku	21 369,08				21 369,08
modernizacja budynku	59 886,18				59 886,18
wartość gruntu	44 517,00	3009/12	0,1349		44 517,00
Zespół szkolno-przedszkolny					
szkoła podstawowa im. Karola Miarki	3 276 962,61				3 276 962,61
parking chodnik ogrodzenie, pl. zabaw	164 963,51				164 963,51
instalacja c.o, system grzewczy, kotłownia	561 523,12				561 523,12
przedszkole im. Kubusia Puchatka,	1 346 316,03				1 346 316,03
rowerownia	56 967,27				56 967,27
system alarmowy i monitoring	22 434,29				22 434,29
Gimnazjum w Ornontowicach					
budynek gimnazjum	3 271 213,83				3 271 213,83
sała gimnastyczna z wyposażeniem	2 834 478,26			13 447 618,31	2 834 478,26
system alarmowy i monitoring	18 322,51				18 322,51
ścianka wspinaczkowa + atlas	101 157,84				101 157,84
wentylacja w pomieszczeniach ZUP	7 120,75				7 120,75
refleksy	20 450,02				20 450,02
ogrodzenie	40 623,16				40 623,16
place i chodniki	159 571,85				159 571,85
sieć kanalizacji	76 542,67				76 542,67
sieć wodociągowa	4 290,09				4 290,09
boisko tartanowe z oświetleniem	1 074 280,50				1 074 280,50
wartość gruntu	410 400,00	1907/294	0,9852		410 400,00
Razem:			1,4303	24 046 310,64	24 046 310,64

Razem z przeniesienia:		1,4303	24 046 310,64	24 046 310,64
Budynek przy ul. Zwycięstwa 26				
wartość budynku Arterii (były GDK)	516 259,53			516 259,53
wartość budynku biurowego	86 184,83			86 184,83
klimatyzator, prowadnica kurtyny, inne kurtyna	29 957,84		713 923,95	29 957,84
	14 865,85			14 865,85
oświetlenie kierunkowe i sprzęt oświetleniowy	11 895,00			11 895,00
proxima - końcówka mocy	5 800,00			5 800,00
wartość gruntu	48 960,90	2390/91	0,1196	48 960,90
Pawilon handlowy „Anatol”				
wartość lokalu 2/7	43 246,77			43 246,77
wartość udziału w gruncie 1445/6356	5 229,93	2223/37	0,1185	5 229,93
Zabytkowe założenie parkowo-palacowe				
amfiteatr wraz z budynkiem zaplecza i widownią	1 932 948,42	Grunt ujęto		1 932 948,42
alejki spacerowe + schody	99 871,58	w części II		99 871,58
rewitalizacja parku - etap I, II, III, IV	3 829 174,23			3 829 174,23
oświetlenie w parku	539 564,12			539 564,12
Świątynia Dumania - park tematyczny				
	844 986,71			844 986,71
Budynek GKS „Gwarek”				
estrada przy GKS „Gwarek”	1 268 148,35			1 268 148,35
plac przed estradą z kostki betonowej	79 763,50			79 763,50
trybuny na boisku	84 968,47			84 968,47
trybuny na boisku	294 358,78			294 358,78
kabiny wraz z zadaszeniem	20 984,00			20 984,00
ogrodzenie boiska sportowego	64 312,50			64 312,50
Zwycięstwa				
tablica wyników	7 500,00			7 500,00
siatki osłonowe na boisku	15 494,00			15 494,00
warstwa drenażowa pod boiskiem do gry w piłkę plażową	13 835,53			13 835,53
piłkochwyty na boisku	36 670,00			36 670,00
wartość gruntu	92 200,00	1904/294		92 200,00
wartość gruntu	474 100,00	1943/294	1,3705	474 100,00
Budynek socjalny ul. Żabik				
ogrodzenie w rejonie budynku	1 363 508,13	Grunt ujęto		1 363 508,13
ogrodzenie cz. II w rejonie budynku	48 572,50	w		48 572,50
droga dojazdowa do budynku	11 980,40	części II		11 980,40
	610 000,00			610 000,00
Boisko przy ul. Jasnej				
	122 330,00			122 330,00
Parking w centrum gminy z kostki betonowej (obok boiska)				
wartość gruntu	273 845,02			273 845,02
wartość gruntu	49 300,00	1944/294		49 300,00
wartość gruntu	1 400,00	1945/294	0,1217	1 400,00
Parkingi z kostki brukowej na terenie Gminy				
ul. Zamkowa droga i chodnik (Goz)	210 485,28			210 485,28
ul. Zwycięstwa/Bankowa przv OSP	51 253,08			51 253,08
ul. Żabik (plac postojowy)	29 036,00			29 036,00
ul. Słoneczna + dojście do przedszkola	6 107,35			6 107,35
ul. Akacyjowa (plac postojowy)	24 321,25	Grunt ujęto		24 321,25
ul. Słoneczna (rejon przedszkola)	11 814,71	w		11 814,71
ul. Zwycięstwa w rejonie urzędu	194 622,22	części II		194 622,22
ul. Akacyjowa przed budynkiem nr 9	30 058,10			30 058,10
ul. Akacyjowa za budynkiem nr 13	50 801,28			50 801,28
miejsca postojowe za budynkiem UG	44 669,93			44 669,93
miejsca postojowe przy parku gminnym	31 973,76			31 973,76
ul. Akacyjowa obok budynku nr 20	49 825,24			49 825,24
Razem:		3,1606	37 723 495,73	37 723 495,73

Razem z przeniesienia:		3,1606	37 723 495,73	37 723 495,73
Szalety komunalne	224 318,83	Grunt ujęto w części II	276 237,82	224 318,83
plac postojowy przed szaletami	12 289,46			12 289,46
droga dojazdowa do szalet z kostki betonowej	39 629,53			39 629,53
Garaże		Grunt ujęto w części II	18 126,51	
garaż - konstrukcja metalowa przy UG	3 900,15			3 900,15
garaż z bramą uchylną przy UG	4 999,56			4 999,56
garaże blaszane x 2 szt przy UG	4 801,92			4 801,92
garaże blaszane D-55 (grupa gospodarcza)	4 424,88			4 424,88
Wiaty przystankowe		Grunt ujęto w części II	86 685,99	
KBO 018 Gamma ul. Zwycięstwa	6 238,65			6 238,65
Beta ul. Zwycięstwa (pętla)	5 569,56			5 569,56
Beta ul. Zwycięstwa (myto)	5 569,00			5 569,00
Beta ul. Zwycięstwa	5 569,00			5 569,00
Beta ul. Orzeska	4 552,43			4 552,43
Gamma ul. Zwycięstwa (centrum)	8 730,04			8 730,04
Alfa ul. Bujakowska	5 368,31			5 368,31
Beta ul. Dworcowa	9 171,81			9 171,81
Beta ul. Dworcowa	9 774,08			9 774,08
Beta ul. Zamkowa	4 969,20			4 969,20
Beta ul. Zamkowa (rejon ul. Leśnej)	4 969,20			4 969,20
Beta ul. Orzeska	4 969,20			4 969,20
Beta ul. Dworcowa	5 092,20			5 092,20
wiata w administracji UG ul. Orzeska	6 143,31	6 143,31		
Centralny przystanek (chodnik, droga, zatoczka, kanalizacja)	764 950,78	Grunt ujęto w części II	764 950,78	764 950,78
Zatoka autobusowa przy ul. Orzeskiej w Ornontowicach	101 019,25		101 019,25	101 019,25
Pętla autobusowa ul. Zwycięstwa	204 548,12	Grunt ujęto w części II	204 548,12	204 548,12
Obiekty inżynierii lądowej i wodnej będące w administrowaniu ZGZG		Grunt ujęto w części II	321 546,63	
linie kablowe N/n i 20 KV (Akacyjowa)	201 919,79			201 919,79
ekran oddzielający boisko (Akacyjowa)	16 778,66			16 778,66
punkt zbiórki odpadów ul. Żabik	25 589,50			25 589,50
punkt selektywnej zbiórki odpadów PSZOK	49 871,09			49 871,09
droga dojazdowa do PSZOK	25 516,78			25 516,78
stacja transformatorowa (Akacyjowa)	1 870,81			1 870,81
Elementy promocyjne		Grunt ujęto w części II	138 421,70	
tablice informacyjne na terenie Gminy (przekazane do Arterii)	9 052,40			9 052,40
tablice informacyjne w UG (9+2+1+1 +1)	13 257,92			13 257,92
namiot (Arteria)	3 462,36			3 462,36
namiot (Arteria)	3 489,20			3 489,20
scena plenerowa	67 100,00			67 100,00
ścianka promocyjna z mównicą	5 928,47			5 928,47
kosze na śmieci (10), ławka parkowa (12)	13 357,80			13 357,80
sztandar gminy	11 000,00			11 000,00
gablota mapa Gminy ul. Zwycięstwa	7 686,00			7 686,00
gablota ekspozycyjna ul. Zwycięstwa	4 087,55	4 087,55		
Razem:		3,1606	39 635 032,53	39 635 032,53

Razem z przeniesienia:		3,1606	39 635 032,53	39 635 032,53
Oświetlenie na terenie Gminy				
pętla autobusowa	9 898,49			9 898,49
centralny przystanek + parking	115 228,00			115 228,00
ul. Akacyjowa	129 511,30			129 511,30
ul. Zwycięstwa	236 766,86			236 766,86
ul. Bankowa	13 214,50			13 214,50
ul. Żabik i Bukowa	37 031,70			37 031,70
ul. Leśna	214 494,72			214 494,72
ul. Bukowa	11 050,82			11 050,82
jar nad Potokiem Ormontowickim	23 983,00			23 983,00
ścieżka nad Potokiem Ormontowickim	28 397,13			28 397,13
skrzyżowanie Orzeska / Bujakowska	3 660,73			3 660,73
ul. Zwycięstwa (plac)	9 149,87			9 149,87
skrzyżowanie Zwycięstwa / Zamkowa	49 693,41			49 693,41
zasilanie komory wodociągowej ul. Zamkowa	9 730,03			9 730,03
parking samochodowy Zwycięstwa	12 722,12			12 722,12
ul. Połna	24 454,63			24 454,63
ul. Marzankowice	155 072,14			155 072,14
ul. Jasna, Słoneczna, Nowa	290 014,50			290 014,50
ul. Dworcowa	7 256,57			7 256,57
ul. Chudowska	39 606,88			39 606,88
ul. Boczna	9 273,17			9 273,17
parking za budynkiem urzędu	24 947,62	Grunt ujęto w części II	2 337 240,14	24 947,62
doświetlenie ul. Kolejowej	24 995,88			24 995,88
ul. Zamkowa dojazd do KWK „Budryk”	7 777,06			7 777,06
ul. Krótka	16 500,12			16 500,12
oświetlenie sięgaczy ul. Zwycięstwa	19 742,99			19 742,99
doświetlenie ul. Jarzębinowa	33 987,91			33 987,91
modernizacja lamp ul. Kolejowa	39 500,29			39 500,29
oświetlenie placu zabaw ul. Chudowska	15 119,62			15 119,62
oświetlenie placu zabaw ul. Jasna	10 731,35			10 731,35
oświetlenie placu zabaw ul. Żabik	9 368,28			9 368,28
oświetlenie krzyża na cmentarzu	12 282,68			12 282,68
ul. Orzeska przystanek autobusowy	21 996,15			21 996,15
doświetlenie ul. Kolejowej	21 185,82			21 185,82
oświetlenie wyjazdu z ul. Okrężnej	4 980,11			4 980,11
ul. Grabowa	107 372,58			107 372,58
oświetlenie trybun na boisku	16 888,53			16 888,53
oświetlenie przejścia ul. Akacyjowa	6 353,14			6 353,14
oświetlenie ul. Chudowskiej	19 882,79			19 882,79
oświetlenie ciągu pieszego Zwycięstwa	279 887,61			279 887,61
oświetlenie ciągu pieszego Zwycięstwa	66 178,86			66 178,86
oświetlenie ulicy Solarnia	141 209,04			141 209,04
przebudowa słupów linii nn Żabik	6 141,14			6 141,14
Razem:		3,1606	41 972 272,67	41 972 272,67

Razem z przeniesienia:		3,1606	41 972 272,67	41 972 272,67
skablowanie linii napowietrznej (Orlik)	40 769,44			40 769,44
przebudowa słupów Sn Okrężna	44 019,42			44 019,42
oświetlenie obok budynku socjalnego	39 040,00			39 040,00
sięgacz ul. Zwycięstwa obok nasypu	37 820,00			37 820,00
przyłącze i oświetlenie pompowni P1	7 711,57			7 711,57
oświetlenie ul. Polna	10 423,68			10 423,68
oświetlenie zewnętrzne obok Orlik	19 279,04			19 279,04
słupki nn przy ul. Zwycięstwa 16	12 988,36			12 988,36
instal elektryczna dla monitoring park	31 999,88	Grunt ujęto w części II	760 428,59	31 999,88
przebudowa słupów nn - nasyp kolej	86 707,01			86 707,01
oświetlenie Tartaczna	13 687,00			13 687,00
oświetlenie Solarnia	32 946,37			32 946,37
oświetlenie ledowe Bujakowska	276 814,23			276 814,23
oświetlanie Łąkowa	16 892,44			16 892,44
oświetlenie drogi do oczyszczalni Ormontowice Południe	76 927,47			76 927,47
przepompownia P1 (ZGKiW)	11 235,00			11 235,00
pozostałe (ZGKiW)	1 167,68			1 167,68
Chodniki na terenie Gminy				
ul. Bankowa	97 553,42			97 553,42
ul. Żabik	12 000,00			12 000,00
ul. Zwycięstwa	178 468,72			178 468,72
ul. Słoneczna i Boczna	7 999,17			7 999,17
ul. Dworcowa	388 265,41			388 265,41
ul. Orzeska i Akacjowa	226 290,00			226 290,00
ul. Grabowa	89 078,51			89 078,51
skrzyżowanie ulic Zamkowej i Zwycięstwa	67 349,27			67 349,27
ul. Zwycięstwa	135 543,41			135 543,41
ul. Akacjowa dojście do zespołu garaży	6 722,70			6 722,70
ul. Zwycięstwa w rejonie cmentarza	7 659,98	Grunt ujęto w części II	2 487 819,58	7 659,98
ul. Zwycięstwa GKS Gwarek (trybuny)	16 430,25			16 430,25
ul. Kolejowa (rejon pomnika)	11 349,57			11 349,57
ul. Zwycięstwa (rejon urzędu gminy)	10 817,44			10 817,44
ul. Chudowska	276 602,72			276 602,72
ul. Grabowa (w rejonie budynku nr 13)	33 478,74			33 478,74
chodniki do czterech placów zabaw + oświetlenie	7 942,97			7 942,97
ul. Orzeska (ciąg pieszki)	699 978,56			699 978,56
ul. Orzeska (przedłużenie chodnika)	62 125,83			62 125,83
ul. Orzeska (rejon kościoła)	43 583,28			43 583,28
ul. Grabowa ciąg pieszki	43 188,84			43 188,84
ul. Zamkowa	49 900,00			49 900,00
zjazd w kierunku ul. Grabowej	15 490,79			15 490,79
Razem:		3,1606	45 220 520,84	45 220 520,84

Razem z przeniesienia:		3,1606	45 220 520,84	45 220 520,84
Kompleks ORLIK Akacyjowa				
budynek zaplecza	427 708,90	Grunt ujęto w części II	1 531 874,50	427 708,90
boisko do gry w piłkę nożną	408 840,86			408 840,86
boisko wielofunkcyjne	280 965,44			280 965,44
ogrodzenie	168 105,02			168 105,02
oświetlenie	118 127,72			118 127,72
parking z placem manewrowym	112 925,64			112 925,64
chodnik północny	10 400,48			10 400,48
chodnik południowy	4 800,44			4 800,44
Kompleks ORLIK Okrężna				
boisko do gry w piłkę nożną	440 757,81	Grunt ujęto w części II	1 433 043,65	440 757,81
boisko wielofunkcyjne	198 096,51			198 096,51
budynek zaplecza	404 592,91			404 592,91
ogrodzenie	134 441,23			134 441,23
oświetlenie	67 099,55			67 099,55
chodniki	178 173,64			178 173,64
pogłębienie i profilowanie rowu ZGKiW	9 882,00			9 882,00
Jezdnia wraz z chodnikami ul. Orzeska w kierunku od Kościoła do ul. Akacyjowej	645 089,97		645 089,97	645 089,97
Wjazdy do posesji przy ul. Orzeskiej na odcinku od Tartacznej do Bujakowskiej	46 245,69		46 245,69	46 245,69
Zjazd dla rowerów w rejonie placu zabaw przy ulicy Chudowskiej	4 874,99		4 874,99	4 874,99
Wjazdy oraz dojścia piesze do posesji w rejonie ulicy Zwycięstwa	54 012,45		54 012,45	54 012,45
Wysepki na ulicy Zwycięstwa	72 453,18		72 453,18	72 453,18
Nawierzchnia ul. Marzankowice (łącznik pomiędzy ulicą Dworcową a L. Spyry w Bujakowie)	67 509,82	Grunt ujęto w części IV	67 509,82	67 509,82
Droga do przepompowni P-2 etap I	94 356,14		173 745,72	94 356,14
etap II odtworzenie + dobudowa	79 389,58			79 389,58
Droga dojazdowa do zespołu garaży	39 184,00	Grunt ujęto w części II	39 184,00	39 184,00
Łącznik ulicy Kolejowej i Polnej	131 368,10	Grunt ujęto w części II	131 368,10	131 368,10
Mostki 2 sztuki na Potoku Ornontowickim	14 152,00		14 152,00	14 152,00
Odcinek jezdni wraz z podbudową i krawężnikami	27 948,66		27 948,66	27 948,66
Ogrodzenie parkingu usytuowanego przy ulicy Zwycięstwa (drewniane)	38 248,62	Grunt ujęto w części II	38 248,62	38 248,62
Siatki osłonowe na boisku (GKS GWAREK)	10 077,20	Grunt ujęto w części II	10 077,20	10 077,20
Razem:		3,1606	49 510 349,39	49 510 349,39

Razem z przeniesienia:		3,1606	49 510 349,39	49 510 349,39
Ogrodzenie w rejonie ul. Żabik w Ornantowicach	25 920,00		25 920,00	25 920,00
Ogrodzenie cmentarza przy ul. Zwycięstwa w Ornantowicach	193 436,25		193 436,25	193 436,25
Ogrodzenie cmentarza przy ul. Zwycięstwa w Ornantowicach	168 954,51		168 954,51	168 954,51
Ogrodzenie w rejonie skrzyżowania ul. Zamkowej i ul. Zwycięstwa w Ornantowicach (obok Klasztoru)	50 789,44	Grunt ujęto w części II	50 789,44	50 789,44
Ogrodzenie lekkie na parkingu przy ul. Zwycięstwa w rejonie urzędu	10 479,76	Grunt ujęto w części II	10 479,76	10 479,76
Pamiątkowa płyta pomnikowa na cmentarzu	5 000,00	Grunt ujęto w części II	5 000,00	5 000,00
Droga dojazdowa od skrzyżowania ulicy Kolejowej i Pośredniej do posesji w II i III linii zabudowy	214 142,43	Grunt ujęto w części II	242 670,31	214 142,43
wjazdy do posesji przy ul. Kolejowej	28 527,88			28 527,88
Korytowanie i tłuczniowanie sięgacza ul. Zwycięstwa w rej posesji 37	103 404,28		103 404,28	103 404,28
Łącznik drogowy pomiędzy ulicami Cicha i Nowa	237 010,62	Grunt ujęto w części II	237 010,62	237 010,62
sięgacz ul. Leśnej rejon posesji 5-7	54 982,60	Grunt ujęto w części II	54 982,60	54 982,60
Droga do oczyszczalni Ornantowice Południe	308 860,53	Grunt ujęto w części II	308 860,53	308 860,53
Sieć tras rowerowych na terenie powiatu mikołowskiego - infrastruktura aktywnych form turystyki /na terenie Gminy Ornantowice	475 022,96	Grunt ujęto w części II	475 022,96	475 022,96
Znaki wzbudzone na azylach w rejonie ulicy Kolejowej	14 760,00	Grunt ujęto w części II	14 760,00	14 760,00
Wielozadaniowa światłowodowa sieć teleinformatyczna - silesia net ST/4/112/15	1 014 237,80		1 014 237,80	1 014 237,80
Sieć szerokopasmowa dla społeczeństwa informacyjnego na terenie gmin Górnego Śląska wraz z punktami dostępu hot-spot od ST/2/300/15 do ST/2/339/15	1 259 937,92		1 259 937,92	1 259 937,92
Modernizacja nawierzchni ulic Klasztorna, Polna, rejon Dworcowej (ZGKiW)	181 512,95		181 512,95	181 512,95
Organizacja ruchu na ul. Akacyjowej (ZGKiW)	65 605,74		65 605,74	65 605,74
Modernizacja chodników ul. Zamkowa i Akacyjowa (ZGKiW)	58 548,00		58 548,00	58 548,00
Razem:		3,1606	53 981 483,06	53 981 483,06

Razem z przeniesienia:		3,1606	53 981 483,06	53 981 483,06
Organizacja ruchu na ul. Działkowej	33 263,28		33 263,28	33 263,28
Organizacja ruchu na ul. Żabik i Bukowa	13 566,90		13 566,90	13 566,90
Próg zwalniający na ul. Cichej (ZGKiW)	7 749,00		7 749,00	7 749,00
Lawy fundamentowe pozycja pozaksięgowa wykazywana w oparciu o posiadane ekspertyzy i wyceny biegłego	121 435,20		121 435,20	0,00
Moduł kontenerowy Typ K1 nr 6790 (park)	19 661,55		19 661,55	19 661,55
Kontener socjalny z blachy ocynkowanej boisko ul. Klasztorna	13 054,00		13 054,00	13 054,00
Kontener socjalny ZGKiW	24 644,00		24 644,00	24 644,00
Wolnostojący zegar czterostronny ul. Zwycięstwa	17 899,98		17 899,98	17 899,98
Przebudowa zjazdu ul. Zamkowej wraz ze zmianą organizacji ruchu - ul. Klasztorna	47 647,94		47 647,94	47 647,94
Oslony metalowe na drzewa (7 szt)	2 792,58	Grunt ujęto w części II	2 792,58	2 792,58
Place zabaw w Ornontowicach przy ul. Chudowskiej, Jasnej, Żabik, Akacjowej plus nakłady poniesione na placach	88 105,12 75 636,03 83 051,19 97 043,60	Grunt ujęto w części II	343 835,94	88 105,12 75 636,03 83 051,19 97 043,60
Urządzenia siłowni zewnętrznych (4 lokalizacje: Okrężna, Chudowska, Jarzębinowa, Akacjowa)	71 999,28	Grunt ujęto w części II	71 999,28	71 999,28
Wielorodzinne budynki mieszkalne przy ul. Akacjowej (16 lokali mieszkalnych wraz z pomieszczeniami przynależnymi tj: 1/1, 3,3, 3/8, 4/6, 7/6, 7,9, 7/10, 7/20, 9/8, 19/1, 19/2, 20/2a, 20/13, 24/8, 27/16, 27/17 oraz 4 lokale użytkowe nr 1 w 8, nr 2 w 8, nr 1 w 20, nr 1 w 26)		Grunt ujęto w części II	495 291,85	495 291,85
Wielorodzinne budynki mieszkalne przy ul. Żabik (27 lokali mieszkalnych bez pomieszczeń przynależnych tj. 9/1, 9/101, 9/102, 9/104, 9/201, 9/210, 9/409, 11/5, 11/107, 11/108, 11/109, 11/203, 11/205, 11/309, 11/405, 11/408, 13/3, 13/8, 13/10, 13/101, 13/203, 13/208, 13/302, 13/401 oraz 2 lokale użytkowe tj. 9/6 i 9/9)		Grunt ujęto w części II	140 956,26	140 956,26
SUMA:			3,1606	55 335 280,82
				55 213 845,62

2. Nieruchomości niezabudowane Gminy Ornontowice w tym grunty pod drogami dojazdowymi.

oznaczenie działki	położenie, nazwa ulicy	powierzchnia w ha	rynkowa cena jednostkowa (zł/m ²)	wartość rynkowa (zł)	Uwagi/rodzaj wartości	Wartość księgowa historyczna (zł)
2344/12	Orzeska - park	0,0094	15,00	1 410,00	szacunkowa	1 410,00
1972/27	Orzeska - park	1,2547	9,44	118 400,00	inwentarzowa	118 400,00
2417/29	Orzeska - park	0,0479	9,45	4 524,31	inwentarzowa	4 524,31
2418/29	Orzeska - park	0,3343	9,45	31 575,69	inwentarzowa	31 575,69
1970/30	Orzeska - park	0,7621	50,00	381 050,00	inwentarzowa	381 050,00
1416/29	Orzeska - park	1,3373	9,44	126 200,00	inwentarzowa	126 200,00
2071/26	Orzeska - park	1,7224	50,00	861 200,00	inwentarzowa	861 200,00
1974/27	Orzeska - park	0,1016	50,00	50 800,00	inwentarzowa	50 800,00
533/28	Orzeska - park	0,0814	20,29	16 513,94	inwentarzowa	16 513,94
2054/26	Orzeska - park	0,2666	50,00	133 300,00	inwentarzowa	133 300,00
2231/71	Orzeska dojazdowa	0,0563	20,07	11 300,00	inwentarzowa	11 300,00
2266/71	Orzeska dojazdowa	0,0103	20,39	2 100,00	inwentarzowa	2 100,00
1932/26	Orzeska	0,0680	4,28	2 913,00	inwentarzowa	2 913,00
2052/26	Orzeska oczyszczalnia	0,3081	9,44	29 100,00	inwentarzowa	29 100,00
2055/26	Orzeska oczyszczalnia	0,4087	9,44	38 600,00	inwentarzowa	38 600,00
2757/71	Orzeska droga dojazd	0,0142	11,09	1 575,20	inwentarzowa	1 575,20
2772/71	Orzeska droga dojazd	0,0093	39,52	3 675,80	inwentarzowa	3 675,80
1402/30	Akacyjowa	0,3337	7,85	26 208,50	inwentarzowa	48 600,00
1401/30		0,2851	7,85	22 391,50		
2415/58	Akacyjowa - ława	0,0746	25,94	19 351,24	inwentarzowa	19 351,24
2414/58		0,1646	20,00	32 920,00	inwentarzowa	
2412/30	Akacyjowa - ława	0,1992	20,16	40 158,72	inwentarzowa	40 158,72
2418/59	Akacyjowa	0,1282	25,94	33 255,08	inwentarzowa	33 255,08
2411/30	Akacyjowa	0,6821	38,73	264 200,00	inwentarzowa	264 200,00
2900/59	Akacyjowa	0,1412	21,04	29 705,00	inwentarzowa	29 705,00
2898/59	Akacyjowa	0,0752	21,04	15 820,00	inwentarzowa	15 820,00
2897/59	Akacyjowa	0,0764	21,05	16 080,00	inwentarzowa	16 080,00
2894/59	Akacyjowa	0,0028	21,07	590,00	inwentarzowa	590,00
2892/59	Akacyjowa	0,0311	21,04	6 543,00	inwentarzowa	6 543,00
2891/59	Akacyjowa	0,4145	21,04	87 199,00	inwentarzowa	87 199,00
2498/59	Akacyjowa	0,0105	20,95	2 200,00	inwentarzowa	2 200,00
2499/59	Akacyjowa	0,0105	20,95	2 200,00	inwentarzowa	2 200,00
3372/60	Akacyjowa	0,2363	36,84	87 062,99	inwentarzowa	87 062,99
3373/60	Akacyjowa	0,3181	36,84	117 201,61	inwentarzowa	117 201,61
2933/60	Akacyjowa	3,8507	36,84	1 418 761,60	inwentarzowa	1 418 761,60
2635/60	Akacyjowa - garaże	0,1891	20,84	39 400,00	inwentarzowa	39 400,00
3376/60	Akacyjowa - garaże	0,0190	7,85	1 491,36	inwentarzowa	1 491,36
3377/60	Akacyjowa - garaże	0,1721	7,85	13 508,64	inwentarzowa	13 508,64
2721/26	Akacyjowa - staw	0,2266	7,86	17 800,00	inwentarzowa	17 800,00
2564/60	Akacyjowa - staw	0,3318	7,84	26 000,00	inwentarzowa	26 000,00
2724/26	Akacyjowa - ogródki	2,4752	9,44	233 700,00	inwentarzowa	233 700,00
Razem:		17,2412		4 367 986,18		4 335 066,18

Razem z przeniesienia:		17,2412		4 367 986,18		4 335 066,18
2938/60	Akacyjowa	0,2379	20,00	47 580,00	szacunkowa	6 963,32
3374/60	Akacyjowa	0,0076	20,00	1 520,00	szacunkowa	222,45
3375/60	Akacyjowa	0,2749	20,00	54 980,00	szacunkowa	8 046,31
2722/26	Akacyjowa - ogródki droga	0,0849	9,42	8 000,00	inwentarzowa	8 000,00
2387/26	Akacyjowa	0,2020	27,28	55 100,00	inwentarzowa	55 100,00
2491/26	Akacyjowa	0,0758	10,00	7 580,00	szacunkowa	2 218,00
2492/26	Akacyjowa	0,0186	10,00	1 860,00	szacunkowa	544,42
2493/26	Akacyjowa	0,0032	2,93	93,70	inwentarzowa	93,70
2495/26	Akacyjowa	0,1027	2,93	3 005,02	inwentarzowa	3 005,02
2675/60	Akacyjowa	0,0500	40,00	20 000,00	szacunkowa	1 463,50
64	Działkowa	0,1230	24,66	30 333,76	inwentarzowa	30 333,76
2855/26	Działkowa	0,0285	33,13	9 442,05	inwentarzowa	17 226,28
2857/26	Działkowa	0,0235	33,12	7 784,23		
2901/26	Dworcowa - Grabowa	0,1146	30,62	35 087,92	inwentarzowa	35 087,92
1818/154	Zamkowa - zaplecze	0,1221	33,00	40 293,00	szacunkowa	13 626,36
3138/170	Zamkowa - zaplecze	0,0869	34,77	30 215,13	szacunkowa	6 802,88
3139/170	Zamkowa - zaplecze	0,0866	34,77	30 110,82	szacunkowa	6 779,40
3140/170	Zamkowa - zaplecze	0,0175	34,77	6 084,75	szacunkowa	1 369,97
3141/170	Zamkowa - zaplecze	0,0798	34,77	27 746,46	szacunkowa	6 247,07
3142/170	Zamkowa - zaplecze	0,0760	34,77	26 425,20	szacunkowa	5 949,59
3143/170	Zamkowa - zaplecze	0,0648	34,77	22 530,96	szacunkowa	5 072,83
3144/170	Zamkowa - zaplecze	0,0646	34,77	22 461,42	szacunkowa	5 057,15
3147/170	Zamkowa - zaplecze	0,0663	34,77	23 052,51	szacunkowa	5 190,23
3148/170	Zamkowa - zaplecze	0,0722	34,77	25 103,94	szacunkowa	5 652,11
3149/170	Zamkowa - zaplecze	0,0797	34,77	27 711,69	szacunkowa	6 239,24
3150/170	Zamkowa - zaplecze	0,0772	34,77	26 842,44	szacunkowa	6 043,53
3151/170	Zamkowa - zaplecze	0,0785	34,77	27 294,45	szacunkowa	6 145,30
3152/170	Zamkowa - zaplecze	0,0770	34,77	26 772,90	szacunkowa	6 027,87
3153/170	Zamkowa - zaplecze	0,1026	34,77	35 674,02	szacunkowa	8 031,94
3154/170	Zamkowa - zaplecze	0,0770	34,77	26 772,90	szacunkowa	6 027,87
3155/170	Zamkowa - zaplecze	0,0762	34,77	26 494,74	szacunkowa	5 965,24
3156/170	Zamkowa - zaplecze	0,0871	34,77	30 284,67	szacunkowa	6 818,54
3157/170	Zamkowa - zaplecze	0,0995	34,77	34 596,15	szacunkowa	7 789,26
3158/170	Zamkowa - zaplecze	0,0884	34,77	30 736,68	szacunkowa	6 920,31
3159/170	Zamkowa - zaplecze	0,0967	34,77	33 622,59	szacunkowa	7 570,07
3160/170	Zamkowa - zaplecze	0,0884	34,77	30 736,68	szacunkowa	6 920,31
3161/170	Zamkowa - zaplecze	0,0882	34,77	30 667,14	szacunkowa	6 904,65
3162/170	Zamkowa - zaplecze	0,0926	34,77	32 197,02	szacunkowa	7 249,10
3163/170	Zamkowa - zaplecze	0,0885	34,77	30 771,45	szacunkowa	6 928,14
3164/170	Zamkowa - zaplecze	0,0480	34,77	16 689,60	szacunkowa	3 757,63
3165/170	Zamkowa - zaplecze	0,2226	34,77	77 398,02	szacunkowa	17 426,03
3166/170	Zamkowa - zaplecze	0,1845	34,77	64 150,65	szacunkowa	14 443,41
3167/170	Zamkowa - zaplecze	0,0873	34,77	30 354,21	szacunkowa	6 834,20
3168/170	Zamkowa - zaplecze	0,0929	34,77	32 301,33	szacunkowa	7 272,59
Razem:		21,2581		5 576 446,38		4 716 433,68

Razem z przeniesienia:		21,2581		5 576 446,38		4 716 433,68
3169/170	Zamkowa - zaplecze	0,1095	34,91	38 226,44	szacunkowa	8 572,10
2606/132	Zamkowa - zaplecze	0,1335	33,00	44 055,00	szacunkowa	14 898,60
3115/154	Zamkowa - zaplecze	0,0118	32,69	3 857,42	szacunkowa	1 304,79
3119/154	Zamkowa - zaplecze	0,0651	32,69	21 281,19	szacunkowa	7 198,46
3120/154	Zamkowa - zaplecze	0,0643	32,69	21 019,67	szacunkowa	7 110,00
3121/154	Zamkowa - zaplecze	0,0392	32,73	12 830,39	szacunkowa	4 334,55
2555/12	Zamkowa	0,0192	33,00	6 336,00	Szacunkowa	1 017,60
2347/12	Zamkowa	0,2225	33,00	73 425,00	szacunkowa	41 400,00
2820/122	Zamkowa	0,1639	32,34	53 000,00	inwentarzowa	53 000,00
2822/122	Zamkowa	0,0511	35,81	18 300,00	inwentarzowa	18 300,00
2792/12	Skośna	0,1172	29,71	34 820,00	inwentarzowa	34 820,00
2793/12	Skośna	0,1453	29,73	43 200,00	inwentarzowa	43 200,00
2794/12	Skośna	0,1509	29,71	44 830,00	inwentarzowa	44 830,00
2795/12	Skośna	0,1432	29,73	42 570,00	inwentarzowa	42 570,00
2796/12	Skośna	0,0594	29,71	17 650,00	inwentarzowa	17 650,00
2357/122	Zamkowa	0,0669	27,87	18 645,03	inwentarzowa	42 840,78
2360/122	Zamkowa	0,1083	22,34	24 195,75	inwentarzowa	
2827/12	Skośna	0,1000	112,03	112 032,50	inwentarzowa	112 032,50
2828/12	Skośna	0,1000	35,00	35 000,00	inwentarzowa	35 000,00
2829/12	Skośna	0,1000	35,00	35 000,00	inwentarzowa	35 000,00
2830/12	Skośna	0,1000	35,00	35 000,00	inwentarzowa	35 000,00
3013/12	Skośna	0,2566	34,09	87 474,58	inwentarzowa	87 474,58
3014/12	Skośna	0,6444	34,09	219 675,05	inwentarzowa	219 675,05
3015/12	Skośna	0,4288	34,09	146 177,31	inwentarzowa	146 177,31
3016/12	Skośna	0,2768	34,09	94 360,73	inwentarzowa	94 360,73
3017/12	Skośna	0,8748	34,09	298 218,09	inwentarzowa	298 218,09
3018/12	Skośna	0,0752	34,09	25 635,57	inwentarzowa	25 635,57
3019/12	Zamkowa	0,0024	34,09	818,16	inwentarzowa	818,16
3008/12	Zamkowa	0,1429	33,00	47 157,00	inwentarzowa	47 157,00
3010/12	Zamkowa	0,0818	33,00	26 994,00	inwentarzowa	26 994,00
3011/12	Zamkowa	0,0155	33,00	5 115,00	inwentarzowa	5 115,00
3064/12	Zamkowa	0,1868	34,09	63 680,00	inwentarzowa	63 680,00
3065/12	Zamkowa	0,1857	34,09	63 305,00	inwentarzowa	63 305,00
3066/12	Zamkowa	0,1273	34,09	43 396,50	inwentarzowa	43 396,50
3067/12	Zamkowa	0,9061	34,09	308 888,00	inwentarzowa	308 888,00
3068/12	Zamkowa	0,8568	34,09	292 081,50	inwentarzowa	292 081,50
3069/12	Zamkowa	0,1088	34,09	37 090,00	inwentarzowa	37 090,00
3070/12	Zamkowa	0,1837	34,09	62 623,00	inwentarzowa	62 623,00
3071/12	Zamkowa	0,1227	34,09	41 828,20	inwentarzowa	41 828,20
3072/12	Zamkowa	0,0685	34,09	23 351,50	inwentarzowa	23 351,50
3073/12	Zamkowa	0,1726	34,09	58 839,00	inwentarzowa	58 839,00
3074/12	Zamkowa	0,1486	34,09	50 657,81	inwentarzowa	50 657,81
2475/109	Klasztorna	0,0475	18,53	8 800,00	inwentarzowa	8 800,00
1896/294	Klasztorna	0,0032	30,00	960,00	inwentarzowa	960,00
Razem:		29,2469		8 318 846,77		7 323 639,06

Razem z przeniesienia:		29,2469		8 318 846,77		7 323 639,06
2826/12	Zamkowa	0,0736	41,32	30 409,82	inwentarzowa	30 409,82
2255/294	Zamkowa	0,0064	63,01	4 032,62	inwentarzowa	4 032,62
2464/105	Zamkowa dr przep	0,0288	18,00	5 184,00	inwentarzowa	5 184,00
2474/105	Zamkowa dr przep	0,0564	8,83	4 980,12	inwentarzowa	19 278,00
2472/105	Zamkowa dr przep	0,0248	10,00	2 480,00	inwentarzowa	
2471/105	Zamkowa dr przep	0,1372	8,83	12 114,76	inwentarzowa	
2463/105	Zamkowa dr przep	0,0189	35,18	6 648,32	inwentarzowa	
2468/105	Zamkowa dr przep	0,0082	39,26	3 219,58	inwentarzowa	3 119,58
2466/105	Zamkowa dr przep	0,0089	39,27	3 495,03	inwentarzowa	3 495,03
2470/105	Zamkowa dr przep	0,0088	41,61	3 662,06	inwentarzowa	3 662,06
2554/12	Zamkowa do KWK	0,1356	5,30	7 186,80	inwentarzowa	7 186,80
2549/12	Zamkowa do KWK	0,1818	5,30	9 635,40	inwentarzowa	9 635,40
2373/12	Zamkowa do KWK	0,0493	10,75	5 298,83	inwentarzowa	5 298,83
3285/12	Zamkowa do KWK	0,5536	10,75	59 501,65	inwentarzowa	59 501,65
2550/12	Zamkowa do KWK	0,0654	10,75	7 029,29	inwentarzowa	7 029,29
3252/109	Zamkowa	0,0188	66,07	12 421,60	inwentarzowa	12 421,60
3276/114	Zamkowa	0,0217	51,15	11 100,00	inwentarzowa	11 100,00
1860/12	Zamkowa łącznik	0,0010	52,11	521,10	inwentarzowa	521,10
2956/19	Zamkowa łącznik	0,0560	47,74	26 734,22	inwentarzowa	26 734,22
3075/17	Zamkowa łącznik	0,1581	46,96	74 242,74	inwentarzowa	74 242,74
3079/106	Zamkowa łącznik	0,1171	46,97	55 006,26	inwentarzowa	55 006,26
3081/103	Zamkowa łącznik	0,2567	46,94	120 504,12	inwentarzowa	120 504,12
3083/19	Zamkowa łącznik	0,7147	46,93	335 389,66	inwentarzowa	335 389,66
3077/107	Zamkowa łącznik	0,0515	0,75	385,60	inwentarzowa- koszt dotychczasowych wydatków odszkodowanie za grunt zostanie dopiero wypłacone	385,60
1933/33	Okrężna	1,0085	5,25	52 900,00	inwentarzowa	52 900,00
2227/33	Okrężna	0,4058	34,67	140 700,00	inwentarzowa	140 700,00
2131/33	Okrężna	0,0172	39,61	6 812,94	inwentarzowa	57 514,76
2132/33	Okrężna	0,1280	39,61	50 701,82	inwentarzowa	
2190/170	Cyprysowa	0,0129	24,90	3 212,10	szacunkowa	1 439,64
2188/170	Cyprysowa	0,0003	24,90	74,70	szacunkowa	33,48
2186/170	Cyprysowa	0,0011	24,90	273,90	szacunkowa	122,76
2217/170	Cyprysowa	0,0075	33,00	2 475,00	szacunkowa	2 475,00
2237/171	Cyprysowa	0,0019	30,00	570,00	inwentarzowa	570,00
2238/171	Cyprysowa	0,0020	30,00	600,00	inwentarzowa	600,00
3192/172	Leśna	0,0199	43,70	8 695,60	inwentarzowa	8 695,60
3209/177	Leśna	0,0228	59,66	13 602,60	inwentarzowa	13 602,60
2512/171	Leśna	0,0380	31,84	12 100,00	inwentarzowa	12 100,00
2906/171	Karola Miarki	0,1563	27,01	42 211,00	inwentarzowa	42 211,00
2907/171	Karola Miarki	0,1055	27,01	28 492,00	inwentarzowa	28 492,00
2908/171	Karola Miarki	0,0948	27,01	25 602,00	inwentarzowa	25 602,00
2909/171	Karola Miarki	0,0764	27,01	20 633,00	inwentarzowa	20 633,00
2910/171	Karola Miarki	0,0904	27,01	24 413,00	inwentarzowa	24 413,00
2912/171	Karola Miarki	0,0683	27,01	18 445,00	inwentarzowa	18 445,00
Razem:		34,2578		9 572 545,01		8 574 975,60

Razem z przeniesienia:		34,2578		9 572 545,01		8 574 975,60
2977/143	Karola Miarki	0,0021	87,32	1 833,72	inwentarzowa	1 833,72
2537/187	Jarzębinowa	0,1472	4,76	7 000,00	inwentarzowa	7 000,00
2955/187	Jarzębinowa	0,4386	30,61	134 256,00	inwentarzowa	134 256,00
2334/187	Jarzębinowa	0,0001	24,90	24,90	szacunkowa	9,00
2335/187	Jarzębinowa	0,0048	9,00	432,00	inwentarzowa	432,00
2197/179	Jarzębinowa	0,0052	24,90	1 294,80	szacunkowa	1 294,80
2818/171	Jarzębinowa	0,0414	17,63	7 300,00	inwentarzowa	7 300,00
2320/179	Jarzębinowa	0,0211	4,00	844,00	inwentarzowa	844,00
2196/171	Jarzębinowa	0,0382	30,00	11 460,00	inwentarzowa	11 460,00
2102/360	Zwycięstwa - pętla	0,1182	39,93	47 200,00	inwentarzowa	47 200,00
2104/360	Zwycięstwa - pętla	0,0066	14,89	983,00	inwentarzowa	983,70
1483/294	Zwycięstwa - studnia	0,0038	39,47	1 500,00	inwentarzowa	1 500,00
1787/87	Zwycięstwa - boisko	0,0652	4,00	2 608,00	inwentarzowa	2 608,00
1916/4	Zwycięstwa - boisko	0,4948	41,65	206 100,00	inwentarzowa	206 100,00
1698/360	Zwycięstwa	0,1787	25,07	44 800,00	inwentarzowa	44 800,00
873/34	Zwycięstwa szalety	0,0114	33,33	3 800,00	inwentarzowa	3 800,00
2161/35	Zwycięstwa szalety	0,2530	32,21	81 500,00	inwentarzowa	81 500,00
2239/91	Zwycięstwa za UG	0,0553	41,59	23 000,00	inwentarzowa	23 000,00
2240/91	Zwycięstwa za UG	0,0050	42,00	2 100,00	inwentarzowa	2 100,00
2282/89	Zwycięstwa za UG	0,0084	41,69	3 502,00	inwentarzowa	3 502,00
2283/89	Zwycięstwa za UG	0,0206	41,68	8 587,00	inwentarzowa	8 587,00
2284/89	Zwycięstwa za UG	0,0213	41,68	8 878,00	inwentarzowa	8 878,00
2315/91	Zwycięstwa za UG	0,0025	41,58	1 039,54	inwentarzowa	1 039,54
2317/91	Zwycięstwa za UG	0,0339	41,58	14 096,17	inwentarzowa	14 096,17
2515/91	Zwycięstwa za UG	0,0016	41,63	666,00	inwentarzowa	666,00
2516/91	Zwycięstwa za UG	0,0664	41,62	27 634,00	inwentarzowa	27 634,00
2517/91	Zwycięstwa za UG	0,0040	40,94	1 637,50	inwentarzowa	1 637,50
2518/91	Zwycięstwa za UG	0,2556	40,94	104 635,60	inwentarzowa	104 635,60
2526/89	Zwycięstwa za UG	0,0402	41,67	16 751,34	inwentarzowa	16 751,34
2527/89	Zwycięstwa za UG	0,0463	41,67	19 293,21	inwentarzowa	19 293,21
2528/89	Zwycięstwa za UG	0,0426	41,68	17 754,45	inwentarzowa	17 754,45
2224/37	Zwycięstwa - Anatol	0,4163	46,91	195 300,00	inwentarzowa	195 300,00
2088/266	Zwycięstwa droga dojazdowa – Szala	0,0184	24,33	4 476,80	inwentarzowa	4 476,80
2086/266	Zwycięstwa droga dojazdowa – Szala	0,0382	22,66	8 655,18	inwentarzowa	8 655,18
2090/266	Zwycięstwa droga dojazdowa – Szala	0,0157	25,28	3 968,52	inwentarzowa	3 968,52
2092/266	Zwycięstwa droga dojazdowa – Szala	0,0113	70,98	8 021,05	inwentarzowa	8 021,05
2084/266	Zwycięstwa droga dojazdowa – Szala	0,0377	22,84	8 610,08	inwentarzowa	8 610,08
2094/266	Zwycięstwa droga dojazdowa – Szala	0,0069	33,81	2 333,10	inwentarzowa	2 333,10
2098/266	Zwycięstwa droga dojazdowa – Szala	0,0134	26,75	3 584,16	inwentarzowa	3 584,16
2100/267	Zwycięstwa droga dojazdowa – Szala	0,0858	22,20	19 047,60	inwentarzowa	25 864,32
2102/267	Zwycięstwa droga dojazdowa – Szala	0,0307	22,20	6 816,72	inwentarzowa	
2104/267	Zwycięstwa droga dojazdowa – Szala	0,0208	56,19	11 686,50	inwentarzowa	11 686,50
2106/267	Zwycięstwa droga dojazdowa – Szala	0,0113	56,57	6 392,22	inwentarzowa	6 392,22
2096/266	Zwycięstwa droga dojazdowa – Szala	0,0061	67,57	4 121,95	inwentarzowa	4 121,95
Razem:		37,4045		10 658 070,12		9 660 485,51

Razem z przeniesienia:		37,4045		10 658 070,12		9 660 485,51
2232/283	Zwycięstwa	0,0090	50,00	4 500,00	inwentarzowa	4 500,00
1752/66	Zwycięstwa droga dojazdowa Oaza	0,0199	39,70	7 900,00	inwentarzowa	7 900,00
2328/64	Zwycięstwa droga dojazdowa Oaza	0,0138	26,50	3 656,84	inwentarzowa	3 656,84
2326/65	Zwycięstwa droga dojazdowa Oaza	0,0191	25,16	4 804,68	inwentarzowa	4 804,68
2333/70	Zwycięstwa droga dojazdowa Oaza	0,0042	48,44	2 034,48	inwentarzowa	2 034,48
1776/66	Zwycięstwa droga dojazdowa Oaza	0,0082	28,61	2 346,10	inwentarzowa	3 004,16
2331/70		0,0023	28,61	658,06	inwentarzowa	
1697/360	Zwycięstwa / Chudowska	0,1039	24,35	25 300,00	inwentarzowa	25 300,00
3	Zwycięstwa	0,3200	8,91	28 502,68	inwentarzowa	28 502,68
5	Zwycięstwa	0,1300	17,43	22 664,02	inwentarzowa	22 664,02
7	Zwycięstwa	0,5100	10,06	51 325,60	inwentarzowa	51 325,60
2480/111	Zwycięstwa	0,0016	12,00	192,00	inwentarzowa	16 920,00
2482/111		0,1394	12,00	16 728,00		
2115/40	Zwycięstwa	0,0220	35,94	7 907,21	inwentarzowa	7 907,21
2629/360	Zwycięstwa	0,0277	50,00	13 850,00	inwentarzowa	13 850,00
2667/183	Zwycięstwa	0,0184	47,60	8 757,73	inwentarzowa	8 757,73
2296/181	Zwycięstwa	0,3642	7,71	28 070,67	inwentarzowa	28 070,67
2297/181	Zwycięstwa	0,0683	7,71	5 264,21	inwentarzowa	5 264,21
2298/181	Zwycięstwa	0,0157	7,71	1 210,07	inwentarzowa	1 210,07
2299/181	Zwycięstwa	0,0767	7,71	5 911,65	inwentarzowa	5 911,65
504/180	Zwycięstwa	0,0450	8,15	3 667,60	inwentarzowa	3 667,60
503/179	Zwycięstwa	0,4720	8,15	38 468,00	inwentarzowa	38 468,00
502/179	Zwycięstwa	0,0420	8,15	3 423,00	inwentarzowa	3 423,00
501/178	Zwycięstwa	0,0220	8,15	1 793,00	inwentarzowa	1 793,00
500/177	Zwycięstwa	0,4550	8,15	37 082,60	inwentarzowa	37 082,60
499/176	Zwycięstwa	0,0190	8,15	1 548,60	inwentarzowa	1 548,60
498/175	Zwycięstwa	0,1470	8,15	11 980,60	inwentarzowa	11 980,60
596/40	Zwycięstwa	0,1033	80,00	82 640,00	inwentarzowa	82 640,00
974/41	Zwycięstwa	0,1050	50,24	52 750,00	inwentarzowa	52 750,00
2128/33	Zwycięstwa	0,0124	21,95	2 721,35	inwentarzowa	2 721,35
1982/8	Zwycięstwa	0,2932	14,78	43 343,72	inwentarzowa	43 343,72
1983/8	Zwycięstwa					
1608/283	Zwycięstwa	0,0024	47,92	1 150,00	inwentarzowa	1 150,00
2665/362	Chudowska	0,1205	8,75	10 540,58	inwentarzowa	10 540,58
2428/26	Dworcowa/Orzeska	0,1730	16,00	27 680,00	inwentarzowa	27 680,00
2441/137	Żabik - transformator	0,0025	20,00	500,00	inwentarzowa	500,00
3050/125	Żabik	0,0788	21,88	17 240,52	inwentarzowa	17 240,52
2734/125	Żabik	0,0706	21,88	15 447,28	inwentarzowa	15 447,28
2730/137	Żabik	0,0799	20,00	15 980,00	szacunkowa	847,77
2290/116	Żabik	0,0290	10,00	2 900,00	szacunkowa	1,35
1912/125	Żabik	0,0676	41,14	27 807,80	inwentarzowa	27 807,80
2915/138	Żabik	0,1868	10,85	20 272,85	szacunkowa	916,88
3051/125	Żabik	0,0029	77,48	2 247,00	inwentarzowa	2 247,00
2188/294	Jasna plac zabaw	0,0479	26,57	12 728,50	inwentarzowa	12 728,50
Razem:		41,8567		11 333 567,12		10 298 595,66

Razem z przeniesienia:		41,8567		11 333 567,12		10 298 595,66
2189/294	Jasna boisko	0,1920	26,57	51 020,00	inwentarzowa	51 020,50
1709/294	Jasna boisko	0,2450	50,00	122 500,00	inwentarzowa	122 500,00
1477/325	Nowa (Łańcuchownia)	0,2985	64,69	193 100,00	inwentarzowa	193 100,00
1940/325	Nowa (Łańcuchownia)	0,0735	58,77	43 194,27	inwentarzowa	43 194,27
2719/68	Hutnicza	0,0082	22,90	1 877,60	inwentarzowa	1 877,60
2720/68	Hutnicza	0,0132	22,90	3 022,40	inwentarzowa	3 022,40
1455/68	Bujakowska dr. dojazdowa	0,0395	9,23	3 647,71	inwentarzowa	3 647,71
1566/294	Słoneczna plac zabaw	0,0679	39,16	26 588,24	inwentarzowa	26 588,24
2847/130	droga dojazdowa do ul. Leśnej	0,0843	37,17	31 335,98	inwentarzowa	31 335,98
2449/188	droga dojazdowa do ul. Leśnej	0,0080	55,36	4 428,68	inwentarzowa	4 428,68
2942/172	droga dojazdowa do ul. Leśnej	0,1386	46,34	64 234,44	inwentarzowa	64 234,44
2943/172	droga dojazdowa do ul. Leśnej					
1947/148	droga dojazdowa do ul. Leśnej	0,0138	27,54	3 800,94	inwentarzowa	3 800,94
2981/148	droga dojazdowa do ul. Leśnej	0,0154	26,97	4 153,98	inwentarzowa	4 153,98
2988/148	droga dojazdowa do ul. Leśnej	0,0607	20,81	12 632,33	inwentarzowa	12 632,33
3095/184	droga dojazdowa do ul. Leśnej	0,0186	43,36	8 065,60	inwentarzowa	8 065,60
3131/172	droga dojazdowa do ul. Leśnej	0,0160	43,72	6 995,60	inwentarzowa	6 995,60
3135/169	droga dojazdowa do ul. Leśnej	0,0184	47,20	8 685,60	inwentarzowa	8 685,60
2496/259	Kolejowa	0,0465	40,00	18 600,00	inwentarzowa	18 600,00
2497/259	Kolejowa	0,0192	40,00	7 680,00	inwentarzowa	7 680,00
2487/258	Kolejowa	0,0153	41,32	6 321,25	inwentarzowa	6 321,25
2489/258	Kolejowa	0,0294	38,36	11 276,83	inwentarzowa	11 276,83
2485/259	Kolejowa	0,0324	38,26	12 397,53	inwentarzowa	12 397,53
2484/259	Kolejowa	0,0153	41,26	6 313,48	inwentarzowa	6 313,48
2492/258	Kolejowa	0,0163	50,49	8 229,62	inwentarzowa	8 229,62
2703/206	ul. Tartaczna	0,0807	15,95	12 871,65	inwentarzowa	12 871,65
1770/21	ul. Solarnia	0,2830	60,00	169 800,00	inwentarzowa	169 800,00
1772/21	ul. Solarnia	0,0920	60,00	55 200,00	inwentarzowa	55 200,00
1936/359	ul. Solarnia	0,0068	60,00	4 080,00	inwentarzowa	4 080,00
SUMA:		43,8052		12 235 620,85		11 200 649,89

Nieruchomości będące w administrowaniu jednostki - Zakładu Gospodarki Zasobami Gminy.

Oznaczenie nieruchomości	Przybliżona powierzchnia pozostałego do dyspozycji Gminy gruntu (ha)	Ułamek współwłasności	Szacunkowa - rynkowa wartość ułamka współwłasności (zł)	Inwentarzowa - księgową wartość ułamka współwłasności (zł)
2507/60 Akacyjowa Nieruchomość Wspólna 1	0,0046	0,056	1 898,96	135,04
2506/60 Akacyjowa Nieruchomość Wspólna 3	0,0124	0,148	3 716,28	362,97
2494/26 Akacyjowa Nieruchomość Wspólna 7	0,0163	0,225	6 034,50	479,34
2390/26 Akacyjowa Nieruchomość Wspólna 9	0,0184	0,094	2 496,64	586,10
2486/26 Akacyjowa Nieruchomość Wspólna 20	0,0153	0,222	6 127,20	334,50
2488/26 Akacyjowa Nieruchomość Wspólna 23	0,0048	0,069	1 449,00	141,52
2489/26 Akacyjowa Nieruchomość Wspólna 25	0,0010	0,013	273,00	28,27
2490/26 Akacyjowa Nieruchomość Wspólna 27	0,0214	0,170	6 405,60	625,61
2598/137 Żabik Budynek Wielorodzinny nr 9	0,0234	0,2053	7 062,32	248,85
2599/137 Żabik Budynek Wielorodzinny nr 11	0,0198	0,1911	8 962,59	210,22
2600/137 Żabik Budynek Wielorodzinny nr 13	0,0135	0,1462	7 105,32	143,88
2602/137 Żabik Budynek Wielorodzinny nr 13	0,0034	0,1656	1 589,02	36,84
Suma:	0,1543		53 120,43	3 333,14

Razem wartość rynkowa gruntów niezabudowanych: $12.235.620,85 + 53.120,43 = 12.288.741,28$

Razem wartość księgową gruntów niezabudowanych: $11.200.649,89 + 3.333,14 = 11.203.983,03$

3. Zestawienie sieci wodociągowych oraz kanalizacji sanitarnej i deszczowej.

Przedmiot	Wartość (zł)	Uwagi
Oczyszczalnia ścieków Cov Turbo SH 3x60 m	1 317 757,08	
Przepompownia ścieków P1	165 140,00	
Przepompownia ścieków przy ul. Zamkowej	139 697,00	
Studnia wraz z kratą koszową (przepompownia ul. Zamkowa)	12 626,00	
Studnie wodomierzowa ul. Zwycięstwa nr 89 i 119, oraz przy ul. Hutniczej (przy granicy Gminy)	125 736,81	
Studnie wodomierzowe ul. Zamkowa, Nowa, Bujakowska, Polna, Zwycięstwa	122 388,04	
Kolektor kanalizacji deszczowej ul. Bujakowska	84 976,91	
Kolektor ściekowy w oczyszczalni Bioblok	178 301,54	
Łączniki wodociągowe ul. Polna i Orzeska	43 069,91	
Piaskownik – adaptacja (oczyszczalnia)	29 298,06	
Przepływomierz elektromagnetyczny FM – 300 wraz ze studnią kanalizacyjną	9 682,64	
Komora rozdzielcza przy ul. Lipowej	12 960,05	
Komora redukcyjno-pomiarowa przy ul. Nowej	12 922,72	
Komora wodomierzowa przy ul. Solarnia	27 674,54	
Studnia wodomierzowa przy ul. Nowej	9 811,00	
Piloty sterujące (dwie sztuki)	9 339,72	
Przepustnica kołnierзова z przekładnią i napędem (komora wodociągowa ul. Zamkowa)	30 121,80	
Zabudowa hydrantu przy ul. Zamkowej	7 076,00	
Zabudowa pomp do przetaczania ścieków oraz systemów telemetrycznych do zdalnego sterowania i monitorowania przepompowni ścieków	70 629,41	
Przepust pod ulicą Marzankowice	27 531,45	
Rura osłonowa dla sieci internetowej przy ul. Orzeskiej	35 542,38	
Rury betonowe stanowiące część kanalizacji ul. Zwycięstwa, Leśna (odwodnienie terenu)	92 737,53	
Odwodnienie rowu na skrzyżowaniu Kolejowej i Pośredniej	4 587,30	
Modernizacja przyłączy z podziałem na trzy niezależne węzły wodomierzowe przy ul. Żabik	12 906,04	
Modernizacja, konserwacja i odtworzenie rowu wraz z wyrównaniem terenu w rejonie przepompowni P-5	13 776,00	
Nadbudowa studni kanalizacyjnych przy ul. Grabowej w Omontowicach	12 600,45	
Reduktor ciśnienia	7 868,86	
Regulacja odcinka Potoku Leśnego – urządzenie melioracji szczegółowej	386 582,77	
Kanalizacja deszczowa, odwadniająca i sanitarna		
ul. Jarzębinowa	55 541,86	
ul. Tartaczna, i ul. Bujakowska	22 971,70	
ul. Okrężna	53 578,74	
ul. Leśna	21 589,82	
ul. Kolejowa	60 005,67	
ul. Kolejowa	40 335,74	
ul. Kolejowa	28 932,40	
kanalizacja odwadniająca	37 419,62	
kanalizacja K - 4	1 801 864,46	
kanalizacja K - 1 sanitarna	592 884,62	
kanalizacja K - 1 deszczowa	550 866,62	
Razem:	3 265 991,25	
	6 269 333,26	

Razem z przeniesienia:		6 269 333,26
kanalizacja K - 2	4 150 138,85	
kanalizacja sanitarna ul. Jarzębinowa	187 573,95	
kanalizacja deszczowa na parkingu ul. Zwycięstwa	38 615,62	
kanalizacja deszczowa ul. Akacyjowa	81 503,96	
kanalizacja deszczowa ul. Akacyjowa	190 147,78	
kanalizacja deszczowa ul. Akacyjowa	27 196,10	
kanalizacja deszczowa ul. Akacyjowa	135 839,91	
kanalizacja deszczowa ul. Akacyjowa	108 671,94	
kanalizacja sanitarna ul. Akacyjowa	18 178,40	
kanalizacja sanitarna ul. Akacyjowa	34 182,26	
kanalizacja sanitarna ul. Akacyjowa	88 873,87	
kanalizacja sanitarna ul. Łakowa	13 342,35	
kanalizacja deszczowa ul. Bujakowska	6 619,82	
kanalizacja deszczowa ul. Bujakowska	28 398,00	
kanalizacja deszczowa ul. Cicha	190 800,83	
kanalizacja sanitarna i deszczowa ul. Tartaczna	226 926,73	
kanalizacja deszczowa ul. Kolejowa	61 382,35	
kanalizacja deszczowa ul. Krótka	56 439,07	
kanalizacja deszczowa ul. Grabowa	52 824,40	
kanalizacja sanitarna ul. Grabowa	45 473,26	
przyłącze kanalizacji sanitarnej ul. Orzeska	4 500,00	9 619 156,09
kanalizacja sanitarna i deszczowa ul. Żabik	6 368,40	
kanalizacja deszczowa ul. Zwycięstwa	50 417,72	
kanalizacja deszczowa ul. Zwycięstwa	56 256,63	
kanalizacja deszczowa ul. Orzeska	45 434,11	
ul. Okrężna - studnia kanalizacyjna	15 250,00	
kanalizacja sanitarna przy ul. Polnej	783 303,08	
przepompownia P6 w ramach budowy kanalizacji sanitarnej przy ul. Polnej	63 733,51	
kanalizacja deszczowa w ramach budowy kanalizacji sanitarnej i deszczowej przy ul. Dworcowej i Marzankowice	260 281,88	
kanalizacja sanitarna i deszczowa w rejonie ul. Dworcowej i Marzankowice	1 375 851,65	
przepompownia P5 w ramach budowy kanalizacji sanitarnej i deszczowej w rejonie ul. Dworcowej i Marzankowice	117 045,62	
kanalizacja deszczowa w rejonie ul. Polnej	3 843,75	
studnia kanalizacji deszczowej w rejonie ulicy Kolejowej	5 957,81	
kanalizacja sanitarna dla zlewni Ormontowice – PŁD-ZACH (Bukowa, Cyprysowa, Klonowa, Miarki, itp.)	1 073 298,00	
kanalizacja deszczowa ul. Dworcowa w rejonie zjazdu w kierunku ulicy Grabowej	14 484,48	
Sieci wodociągowe		
ul. Cicha (strona południowa)	60 228,48	
ul. Marzankowice i ul. K. Miarki	81 481,17	
ul. Klasztorna	64 739,35	
ul. Cyprysowa	51,00	
ul. Swierkowa	44,50	
ul. Leśna	342,00	
ul. Zwycięstwa	39 282,79	
wodociąg magistralny (w tym komora 73.947,00)	752 929,60	
łącznik sieci rozdzielczej z przesyłową	24 758,66	2 176 493,77
ul. Tartaczna	28 924,53	
ul. Zwycięstwa + hydrant	6 185,74	
ul. Leśna i Orzeska wraz z przyłączami	71 300,46	
wodociąg przesyłowy	126 976,24	
ul. Tartaczna wraz z hydrantami	113 073,00	
łącznik ul. Kolejowa - Zwycięstwa	232 248,48	
ul. Cicha	39 040,00	
ul. Kolejowa wraz z przyłączami	440 475,34	
ul. Klonowa wraz z przyłączami	94 412,43	
RAZEM;		18 064 983,12

	Razem z przeniesienia	18 064 983,12
ul. Łąkowa	145 291,78	
ul. Grabowa	61 205,16	
ul. Kolejowa wraz z przyłączami	66 922,35	
ul. Zamkowa-Orzeska	369 366,33	
ul. Orzeska oraz od Bujakowskiej do Działkowej	589 141,39	
ul. Leśna	893 245,17	
ul. Zwycięstwa w rejonie pawilonu i kościoła	174 357,58	
ul. Karola Miarki	23 485,00	
ul. Zwycięstwa	10 311,79	
ul. Ogrodowa	5 535,00	
ul. Zwycięstwa wraz z przyłączeniami	1 017 014,99	8 244 340,98
ul. Zwycięstwa (Sapard)	635 890,31	
ul. Zwycięstwa rejon posesji nr 73	39 200,59	
ul. Chudowska	70 820,89	
ul. Akacyjowa, Bujakowska, Hutnicza	781 251,76	
ul. Kolejowa	1 477 772,56	
ul. Kolejowa 68mb - połączenie z istniejącym wodociągiem	8 937,98	
ul. Orzeska	437 545,52	
ul. Dworcowej i Marzankowice	731 066,00	
ul. Nowa, Cicha, Graniczna	705 978,83	
	Razem:	26 309 324,10

4. Zestawienie gruntów pod ulicami - drogami gminnymi.

Oznaczenie nieruchomości			Powierzchnia (ha)	Cena (zł)	Wartość (zł)	Uwagi	Księgowa wartość gruntu historyczna (zł)
Akacyjowa	2485/26	uregulowany	1,0742	107 420,00	208 387,51	szacunkowa	31 441,80
	2505/60	uregulowany	0,1569	15 690,00		szacunkowa	4 592,45
	2676/60	uregulowany	0,0234	3 276,00		szacunkowa	684,92
	2501/59	uregulowany	0,0052	2 000,00		inwentarzowa	2 000,00
	2636/60	uregulowany	0,0604	12 600,00		inwentarzowa	12 600,00
	Zrealizowane inwestycje						
sięgacz ul. Akacyjowej				67 401,51		inwentarzowa	67 401,51
Bankowa	1103/90	uregulowany	0,0909	54 540,00	235 200,00	inwentarzowa	54 540,00
	2241/91	uregulowany	0,0553	5 400,00		inwentarzowa	5 400,00
	2238/91	uregulowany	0,0206	8 600,00		inwentarzowa	8 600,00
	2521/91	uregulowany	0,0064	9 265,03		inwentarzowa	9 265,03
	2320/91	uregulowany	0,0185	24 995,04		inwentarzowa	24 995,04
	2519/91	uregulowany	0,0050	5 672,89		inwentarzowa	5 672,89
	2523/82	uregulowany	0,0250	33 359,01		inwentarzowa	33 359,01
	2524/82	uregulowany	0,0375	49 609,01		inwentarzowa	49 609,01
	2525/82	uregulowany	0,0330	43 759,02		inwentarzowa	43 759,02
	Zrealizowane inwestycje						
Brzozowa	3006/26	uregulowany	0,0604	30 645,47	105 638,22	inwentarzowa	30 645,47
	3003/26	uregulowany	0,0312	13 943,19		inwentarzowa	13 943,19
	2997/26	uregulowany	0,0301	13 492,22		inwentarzowa	13 492,22
	3000/26	uregulowany	0,0312	13 937,19		inwentarzowa	13 937,19
	2991/26	uregulowany	0,0142	6 959,92		inwentarzowa	6 959,92
	2994/26	uregulowany	0,0142			inwentarzowa	
	2995/26	uregulowany	0,0480	26 660,23		inwentarzowa	26 660,23
Zrealizowane inwestycje							
Jasna, Słoneczna, Boczna	1707/294	uregulowany	0,9779	488 950,00	488 950,00	inwentarzowa	488 950,00
Zrealizowane inwestycje							
Bukowa	2408/138	Skarb Państwa UW KWK Budryk	0,1147		0,00		
	2406/138		0,0557				
	2403/134		0,0931				
	2704/134		0,2953				
Zrealizowane inwestycje							
Cicha, Spokojna	979/289	uregulowany	0,1209	60 450,00	558 470,00	inwentarzowa	60 450,00
	977/288	uregulowany	0,9110	455 500,00		inwentarzowa	455 500,00
	1740/283	uregulowany	0,0285	2 850,00		inwentarzowa	2 850,00
	1609/283	uregulowany	0,0099	990,00		inwentarzowa	990,00
	2148/289	uregulowany	0,0022	375,00		inwentarzowa	375,00
	2145/289	uregulowany	0,0051				
	2146/289	uregulowany	0,1064	38 305,00		inwentarzowa	38 305,00
	2150/289	uregulowany	0,1089				
Zrealizowane inwestycje							
Cyprysowa	2242/171	uregulowany	0,0600	29 382,00	103 530,00	inwentarzowa	29 382,00
	2365/170	uregulowany	0,1514	74 148,00		inwentarzowa	74 148,00
Zrealizowane inwestycje							
Razem:			4,8826		1 700 175,73		1 610 508,90

Razem z przeniesienia:			4,8826		1 700 175,73		1 610 508,90
Działkowa	2723/26	uregulowany	0,3335	69 500,00	1 345 299,45	inwentarzowa	69 500,00
	2563/60	uregulowany	0,0305	6 400,00		inwentarzowa	6 400,00
	2932/60	uregulowany	0,0418	15 490,00		szacunkowa	15 400,90
	2931/60	uregulowany	0,2062	75 972,90		inwentarzowa	75 972,90
	3335/66	uregulowany	0,0519	5 190,00		inwentarzowa	5 190,00
	3336/66	uregulowany	0,0221	2 210,00		inwentarzowa	2 210,00
	3337/60	uregulowany	0,0263	979,34		inwentarzowa	979,34
	3338/60	uregulowany	0,0021	78,20		inwentarzowa	78,20
	2625/60	uregulowany	0,0013	544,08		inwentarzowa	544,08
	2656/61	nie uregulowany	0,0802				
	2566/61	uregulowany	0,1807	34 404,27		inwentarzowa	34 404,27
	2621/65	nie uregulowany	0,0114				
	2627/60	uregulowany	0,0048	1 552,60		inwentarzowa	1 552,60
	3333/42	uregulowany	0,0133	4 222,75		inwentarzowa	4 222,75
	3334/42	uregulowany	0,0384	12 192,00		inwentarzowa	12 192,00
	Zrealizowane inwestycje nawierzchnia					1 116 563,31	
Grabowa	3265/26	uregulowany	0,0417	2 085,00	1 030 511,12	inwentarzowa	2 085,00
	3266/26	uregulowany	0,1447	7 235,00		inwentarzowa	7 235,00
	3267/26	uregulowany	0,0502	2 510,00		inwentarzowa	2 510,00
	3269/26	uregulowany	0,5337	26 685,00		inwentarzowa	26 685,00
	2895/59	uregulowany	0,0775	16 304,00		inwentarzowa	16 304,00
	2893/59	uregulowany	0,0249	5 239,00		inwentarzowa	5 239,00
	2274/55	uregulowany	0,0759	6 000,00		inwentarzowa	6 000,00
	2899/59	uregulowany	0,4016	84 485,00		inwentarzowa	84 485,00
	2896/59	uregulowany	0,1152	24 235,00		inwentarzowa	24 235,00
	2863/55	uregulowany	0,0315	16 075,54		inwentarzowa	16 075,54
	2860/55	uregulowany	0,0271	14 589,48		inwentarzowa	14 589,48
	2867/53	uregulowany	0,1214	58 571,50		inwentarzowa	58 571,50
	2882/53	nie uregulowany	0,2360				
Zrealizowane inwestycje nawierzchnia				766 496,60		inwentarzowa	766 496,60
Graniczna	1574/322	nie uregulowany	0,1152		91 978,92		
	771/315	nie uregulowany	0,0392				
	766/314	nie uregulowany	0,0095				
	2061/300	uregulowany	0,0125	7 542,00		inwentarzowa	7 542,00
	2008/320	uregulowany	0,0253	11 505,60		inwentarzowa	11 505,60
	2011/320	uregulowany	0,0018	720,00		szacunkowa	5,60
	2013/318	uregulowany	0,0091	4 145,60		inwentarzowa	4 145,60
	2015/318	uregulowany	0,0091	5 496,54		inwentarzowa	5 496,54
	2018/318	uregulowany	0,0204	9 275,60		inwentarzowa	9 275,60
	2021/317	uregulowany	0,0097				
	2023/316	uregulowany	0,0007	9 473,38		inwentarzowa	9 473,38
	2024/316	uregulowany	0,0053				
	2025/317	uregulowany	0,0140	5 996,00		inwentarzowa	5 996,00
	2027/311	uregulowany	0,0095	410,00		inwentarzowa	410,00
	2029/312	uregulowany	0,0114	6 840,00		inwentarzowa	6 840,00
	2031/307	uregulowany	0,0059	3 333,00		inwentarzowa	3 333,00
	2034/307	uregulowany	0,0080				
	2037/305	uregulowany	0,0209	13 145,60		inwentarzowa	13 145,60
	2040/301	uregulowany	0,0310	14 095,60		inwentarzowa	14 095,60
	Razem:			8,1670			4 167 965,22

Razem z przeniesienia:			8,1670		4 167 965,22		4 077 494,89
Graniczna	2043/300	uregulowany	0,0189	13 280,40	17 818,74	inwentarzowa	13 280,40
	2046/299	uregulowany	0,0031				
	2049/300	uregulowany	0,0012	1 272,74		inwentarzowa	1 272,74
	2051/300	uregulowany	0,0009				
	2052/300	uregulowany	0,0015	2 185,60		inwentarzowa	2 185,60
	2055/300	uregulowany	0,0033				
	2057/300	uregulowany	0,0020	800,00		szacunkowa	5,60
	2059/300	uregulowany	0,0007	280,00		szacunkowa	5,60
Zrealizowane inwestycje							
Hutnicza	758/68	uregulowany	0,0975	39 750,00	39 750,00	inwentarzowa	39 750,00
	Zrealizowane inwestycje						
Jarzębinowa	2328/187	uregulowany	0,0195	1 755,00	460 025,96	inwentarzowa	1 755,00
	2531/187	uregulowany	0,0220	7 400,00		inwentarzowa	7 400,00
	2819/171	uregulowany	0,0907	16 844,00		inwentarzowa	16 000,00
	Zrealizowane inwestycje droga i kanalizacją			434 026,96		inwentarzowa	434 026,96
K. Miarki	835/146	uregulowany	0,1536	92 160,00	510 326,48	inwentarzowa	92 160,00
	1475/178	uregulowany	0,0118	3 600,00		inwentarzowa	3 600,00
	2911/171	uregulowany	0,0270	7 292,00		inwentarzowa	7 292,00
	Zrealizowane inwestycje nawierzchnia			407 274,48		inwentarzowa	407 274,48
Klasztorna	2275/9	uregulowany	0,2864	28 640,00	62 690,00	inwentarzowa	28 640,00
	1732/294	uregulowany	0,0681	34 050,00		inwentarzowa	34 050,00
	Zrealizowane inwestycje						
Klonowa	506/133	nie uregulowany	0,2334	140 040,00	140 040,00	inwentarzowa	140 040,00
Zrealizowane inwestycje							
Kolejowa	352C	nie uregulowany	0,5440		756 937,70		
	744/22	nie uregulowany					
	1259/22	uregulowany	0,1704	17 040,00		inwentarzowa	17 040,00
	2207/22	uregulowany	0,8409	252 363,66		inwentarzowa	252 363,66
	2208/22	uregulowany	0,9074	272 313,66		inwentarzowa	272 313,66
	2206/22	nie uregulowany	0,5440				
	1896/22	nie uregulowany	2,5149				
	1895/22	uregulowany	0,0506	15 243,68		inwentarzowa	15 243,68
	1734/352	uregulowany	0,2658	132 900,00		inwentarzowa	132 900,00
	2012/345	uregulowany	0,1300	67 076,70		inwentarzowa	67 076,70
Zrealizowane inwestycje							
Krótka	976/289	uregulowany	0,1402	70 100,00	70 100,00	inwentarzowa	70 100,00
	2218/289	nie uregulowany	0,3025				
	Zrealizowane inwestycje						
Leśna	948/133	uregulowany	0,0652	146 760,00	709 660,78	inwentarzowa	146 760,00
	219	uregulowany	0,6410	384 600,00		inwentarzowa	384 600,00
	2420/220	uregulowany	0,2131	106 550,00		inwentarzowa	106 550,00
	2258/161	uregulowany	0,0980	19 600,00		inwentarzowa	19 600,00
	2295/166	uregulowany	0,1125	9 890,80		inwentarzowa	9 890,80
	2929/215	uregulowany	0,0202	3 446,28		inwentarzowa	3 446,28
	1869/153	uregulowany	0,0191	20 104,54		inwentarzowa	20 104,54
	1905/153	uregulowany	0,0752				
	1634/148	uregulowany	0,0870	18 709,16		inwentarzowa	18 709,16
Razem:			16,9506		6 935 314,88		6 842 931,75

Razem z przeniesienia:			16,9506		6 935 314,88		6 842 931,75
Leśna	2983/148	uregulowany	0,0079	2 894,40	256 324,15	inwentarzowa	2 894,40
	2985/153	uregulowany	0,0309	12 868,69		inwentarzowa	12 868,69
	Zrealizowane inwestycje modernizacja ulicy Leśnej			240 561,06		inwentarzowa	240 561,06
Lipowa	1715/294	uregulowany	0,3086	154 300,00	173 350,00	inwentarzowa	154 300,00
	1721/294	nie uregulowany	0,0619			inwentarzowa	
	1731/294	uregulowany	0,0381	19 050,00		inwentarzowa	19 050,00
Zrealizowane inwestycje							
Łąkowa	1067/99	uregulowany	0,1069	53 450,00	458 928,40	inwentarzowa	53 450,00
	1053/100	uregulowany	0,0197	10 125,52		inwentarzowa	10 125,52
	2438/100	uregulowany	0,0410			inwentarzowa	
	2979/100	uregulowany	0,0018	1 948,64		inwentarzowa	1 948,64
	1070/197	nie uregulowany	0,0110				
	1063/100	nie uregulowany	0,0275				
	1049/100	nie uregulowany	0,0141				
	1054/100	nie uregulowany	0,0154				
	1081/100	nie uregulowany	0,0211				
	1083/100	nie uregulowany	0,0124				
	3208/100	uregulowany	0,0156	8 910,60		inwentarzowa	8 910,60
	Zrealizowane inwestycje budowa ulicy Łąkowej			384 493,64		inwentarzowa	384 493,64
Marzankowice	2576/31	nie uregulowany	0,0233	1 631,00	142 918,71	inwentarzowa	1 631,00
	2573/31	uregulowany	0,0010	1 367,22		inwentarzowa	1 367,22
	2574/31	uregulowany	0,0117	4 620,27		inwentarzowa	4 620,27
	2578/31	uregulowany	0,0157	5 805,51		inwentarzowa	5 805,51
	2584/48	uregulowany	0,0067	8 090,63		inwentarzowa	8 090,63
	2592/48	uregulowany	0,0091				
	2454/53	uregulowany	0,0161	10 001,26		inwentarzowa	10 001,26
	2581/53	uregulowany	0,0243				
	2559/53	nie uregulowany	0,0151	1 057,00		inwentarzowa	1 057,00
	2397/35	uregulowany	0,0730	2 190,00		inwentarzowa	2 190,00
	2586/48	uregulowany	0,0074	3 260,16		inwentarzowa	3 260,16
	2588/48	uregulowany	0,0034	2 380,92		inwentarzowa	2 380,92
	2590/48	uregulowany	0,0010				
	2400/38	nie uregulowany	0,0107				
	2595/53	uregulowany	0,0035	2 086,82		inwentarzowa	2 086,82
	2582/50	uregulowany	0,0156	5 766,90		inwentarzowa	5 766,90
	2452/55	uregulowany	0,0016	440,00		inwentarzowa	440,00
	2457/53	uregulowany	0,0022	1 320,00		inwentarzowa	1 320,00
	2456/55	uregulowany	0,0167	5 053,58		inwentarzowa	5 053,58
	2460/55	uregulowany	0,0179	10 740,00		inwentarzowa	10 740,00
	2461/55	uregulowany	0,0071	4 260,00		inwentarzowa	4 260,00
	2398/35	nie uregulowany	0,0084				
	1410/31	nie uregulowany	0,0496				
	461/38	nie uregulowany	0,0008				
	2760/48	nie uregulowany	0,0044				
	Zrealizowane inwestycje Nawierzchnia i kanalizacja			72 847,44		inwentarzowa	72 847,44
Razem:			18,0308		7 966 836,14		7 874 453,01

Razem z przeniesienia:			18,0308		7 966 836,14		7 874 453,01	
Ogrodowa	1627/283	uregulowany	0,0555	5 550,00	386 345,17	inwentarzowa	5 550,00	
	1628/283	uregulowany	0,0928	9 280,00		inwentarzowa	9 280,00	
	1610/283	nie uregulowany	0,0100					
	1613/283	nie uregulowany	0,0065					
	Zrealizowane inwestycje							
	nawierzchnia z kanalizacją nawierzchnia					319 174,00 52 341,17	inwentarzowa inwentarzowa	319 174,00 52 341,17
Okrężna	1771/21	uregulowany	0,5138	51 380,00	72 111,09	inwentarzowa	51 380,00	
	1935/33	uregulowany	0,0164	3 000,00		inwentarzowa	3 000,00	
	2226/33	uregulowany	0,0749	17 731,09		inwentarzowa	17 731,09	
	Zrealizowane inwestycje							
Połna	74	uregulowany	0,9168	458 400,00	921 765,60	inwentarzowa	458 400,00	
	1257/22	uregulowany	0,3798	37 980,00		inwentarzowa	37 980,00	
	2273/12	uregulowany	0,0206	15 835,60		inwentarzowa	15 835,60	
	75	uregulowany	0,8191	409 550,00		inwentarzowa	409 550,00	
	Zrealizowane inwestycje							
Pośrednia	538/182	uregulowany	0,1880	112 800,00	692 039,65	inwentarzowa	112 800,00	
	1920/169	uregulowany	0,0153	3 798,24		inwentarzowa	3 798,24	
	1759/168	uregulowany	0,1635	16 350,00		inwentarzowa	16 350,00	
	Zrealizowane inwestycje kanalizacja, chodnik, jezdnia, most					559 091,41	inwentarzowa	559 091,41
Świerkowa	2043/178	uregulowany	0,1619	16 190,00	16 190,00	inwentarzowa	16 190,00	
Zrealizowane inwestycje								
Żabik	2596/137	uregulowany	0,2083	20 830,00	236 895,50	szacunkowa	2 210,15	
	2914/138	uregulowany	0,1879	20 387,15		szacunkowa	920,71	
	2733/125	uregulowany	0,0169	3 380,00		inwentarzowa	3 380,00	
	2732/137	uregulowany	0,0297	2 970,00		szacunkowa	315,13	
	2731/137	uregulowany	0,0169	16 090,00		szacunkowa	1 707,20	
	Zrealizowane inwestycje modernizacja ulicy Żabik					173 238,35	inwentarzowa	173 238,35
Nowa	1037/293	nie uregulowany	4,2318		0,00			
Zrealizowane inwestycje								
Kwiatowa, Zachodnia, Myśliwska, Solarnia (wcześniej w całości ulica Solarnia)	1811/141	uregulowany	0,1486	11 800,00	188 674,03	inwentarzowa	11 888,00	
	857/143	uregulowany	0,2140	15 210,00		inwentarzowa	15 210,00	
	734/142	uregulowany	0,0200			inwentarzowa		
	2186/127	uregulowany	0,0433	10 825,00		inwentarzowa	10 825,00	
	2187/127	uregulowany	0,0644	16 100,00		inwentarzowa	16 100,00	
	1832/127	uregulowany	0,2828	22 624,00		inwentarzowa	22 624,00	
	1835/57	uregulowany	0,0008			inwentarzowa		
	1837/57	uregulowany	0,0559	4 536,00		inwentarzowa	4 536,00	
	1824/106	uregulowany	0,0463	3 704,00		inwentarzowa	3 704,00	
	1840/74	uregulowany	0,2182	17 456,00		inwentarzowa	17 456,00	
	1818/127	uregulowany	0,0736	5 888,00		inwentarzowa	5 888,00	
	1821/106	uregulowany	0,0392	3 136,00		inwentarzowa	3 136,00	
	1827/127	uregulowany	0,0064	512,00		inwentarzowa	512,00	
	1830/122	uregulowany	0,0782	6 256,00		inwentarzowa	6 256,00	
	1813/146	uregulowany	0,1162	9 296,00		inwentarzowa	9 296,00	
	1854/77	uregulowany	0,3005	24 040,00		inwentarzowa	24 040,00	
	1851/59	uregulowany	0,0164	14 754,28		inwentarzowa	14 754,28	
	1842/82	uregulowany	0,2609	22 095,75		inwentarzowa	22 095,75	
1863/65	uregulowany	0,0049	441,00	inwentarzowa	441,00			
Razem:			28,1478		10 480 857,18		10 333 438,09	

Razem z przeniesienia:			28,1478		10 480 857,18		10 333 438,09	
Kwiatowa, Zachodnia, Mysliwska, Solarnia (wcześniej w całości ulica Solarnia)	1870/64	uregulowany	0,0112					
	1868/64	uregulowany	0,0018	1 056,00		inwentarzowa	1 056,00	
	1867/65	uregulowany	0,0066					
	1845/90	uregulowany	0,0211	1 848,35		inwentarzowa	1 848,35	
	1847/90	uregulowany	0,1852	15 652,87		inwentarzowa	15 652,87	
	1848/87	uregulowany	0,0043	495,20		inwentarzowa	495,20	
	1857/67	uregulowany	0,0754	6 032,00		inwentarzowa	6 032,00	
	1856/66	uregulowany	0,0086	688,00		inwentarzowa	688,00	
	1874/67	uregulowany	0,0032	558,00		inwentarzowa	558,00	
	1872/67	uregulowany	0,0030					
	1877/66	uregulowany	0,0103		1 088,00	1 392 393,97	inwentarzowa	1 088,00
	1878/67	uregulowany	0,0033					
	1881/66	uregulowany	0,0103					
	1882/67	uregulowany	0,0115	1 744,00		inwentarzowa	1 744,00	
	1888/101	uregulowany	0,0311	2 488,00		inwentarzowa	2 488,00	
	1861/65	uregulowany	0,0056	504,00		inwentarzowa	504,00	
	1828/127	uregulowany	0,1081	9 526,19		inwentarzowa	9 526,19	
	1773/21	uregulowany	0,1250	87 500,00		inwentarzowa	87 500,00	
477/72	uregulowany	0,6050	363 000,00		inwentarzowa	363 000,00		
1852/22	nie uregulowany	0,0022						
Zrealizowane inwestycje								
nawierzchnia				900 213,36		inwentarzowa	900 213,36	
Tartaczna	2686/206	uregulowany	0,0654	7 848,00		inwentarzowa	7 848,00	
	2695/206	uregulowany	0,0041	1 551,64		szacunkowa	653,95	
	2393/206	uregulowany	0,0349	13 252,82		szacunkowa	5 566,55	
	2422/206	uregulowany	0,0195	7 404,48		szacunkowa	3 116,79	
	2688/203	uregulowany	0,2939					
	2689/203	uregulowany	0,0051	59 392,00		inwentarzowa	59 392,00	
	2697/210	uregulowany	0,0303	3 636,00		inwentarzowa	3 636,00	
	2685/201	uregulowany	0,0078	936,00		inwentarzowa	936,00	
	2690/206	uregulowany	0,0051		899 045,28			
	2694/206	uregulowany	0,0011	744,00		inwentarzowa	744,00	
	2693/204	uregulowany	0,0051	612,00		inwentarzowa	612,00	
	2246/201	nie uregulowany	0,0103					
	2716/200	uregulowany	0,0452					
	2710/200	uregulowany	0,0149	20 214,73		inwentarzowa	20 214,73	
Zrealizowane inwestycje								
nawierzchnia i oświetlenie				783 453,61		inwentarzowa	783 453,61	
Skośna	3193/12	uregulowany	0,1168	41 861,12		inwentarzowa	41 861,12	
	3194/12	uregulowany	0,2870	102 838,88		inwentarzowa	102 838,88	
	Zrealizowane inwestycje					747 927,88		
budowa ulicy Skośnej				603 227,88		inwentarzowa	603 227,88	
SUMA:			30,3271		13 520 224,31		13 359 933,57	

II. Dane dotyczące: innych niż własność praw majątkowych, w tym w szczególności ograniczone prawa rzeczowe, użytkowanie wieczyste, wierzytelności, udziały w spółkach, akcje.

5. Ograniczone prawa rzeczowe, użytkowanie wieczyste, wierzytelności, udziały w spółkach, akcje.

Użytkowanie wieczyste.

Przedmiot oddany w użytkowanie wieczyste	Powierzchnia (ha)	Wartość opłaty rocznej (zł)	Wartość opłaty z tytułu przekształcenia prawa użytkowania w prawo własności (zł)
2133/171, 2134/171	0,0173	81,44	
2137/171, 2138/171	0,0177	83,34	
2147/171, 2148/171	0,0222	104,52	
2179/171, 2180/170	0,0247	116,28	
2187/171, 2185/170	0,0247	116,28	
2189/171, 2191/170, 2192/170	0,0233	54,84	
2045/171	0,0244	114,88	
2047/171	0,0261	122,88	
2068/178	0,0251	118,18	
2053/171	0,0283	198,85	
2074/171	0,0248	175,52	
2075/171	0,0248	116,76	
2057/171	0,0262	123,34	
2077/171	0,0253	119,12	
1096/31, 2248/31	0,1657	717,82	
2044/178, 2051/171, 2198/178, 2212/178, 2071/171, 2142/171, 2150/171, 2168/170, 2176/170, 2211/178, 2141/171, 2149/171, 2167/171, 2175/171	0,1784	419,94	
Suma:	0,6790	2 783,99	0,00

Udziały w spółkach.

Oznaczenie spółki	Wartość udziałów
Towarzystwo Ubezpieczeń Wzajemnych "TUZ" udziały członkowskie	100,00 zł
Razem:	100,00 zł

III. Dane o zmianach w stanie mienia komunalnego od dnia złożenia poprzedniej informacji.

6. Opis zdarzeń mających wpływ na stan mienia komunalnego dla informacji wykazanych w pkt. 1 - 4 niniejszej informacji.

Nieruchomości zabudowane - tabela 1

	Zmiana wartości rynkowej /grunt + nakłady/ (zł)	Zmiana wartości księgowej /grunt + nakłady/ (zł)	Zmiana wartości na skutek:
kwota za rok 2015	47 220 231,85	47 098 796,65	
	1 014 237,80	1 014 237,80	Wzrost wartości w wyniku nakładów inwestycyjnych cz V ubiegłorocznej informacji - silesia net
	30 470,00	30 470,00	Wzrost wartości w wyniku nakładów inwestycyjnych - zbiorniki olejowe
	1 259 937,92	1 259 937,92	Wzrost wartości w wyniku nakładów inwestycyjnych cz V ubiegłorocznej informacji - sieć szerokopasmowa + punkty hot spot
	15 000,00	15 000,00	Wzrost wartości w wyniku nakładów na boisko sportowe w gimnazjum
	19 999,80	19 999,80	Wzrost wartości w wyniku nakładów inwestycyjnych cz V ubiegłorocznej informacji - wiatra przystankowa + zakup dodatkowych 3 wiat przystankowych
	844 986,71	844 986,71	Wzrost wartości w wyniku nakładów inwestycyjnych cz V ubiegłorocznej informacji - Świątynia Dumania
	2 460 268,66	2 460 268,66	Wzrost wartości w wyniku nakładów inwestycyjnych cz V ubiegłorocznej informacji - rewitalizacja parku etap II, III, IV + depozyty sądowe 2016
	1 932 948,42	1 932 948,42	Wzrost wartości w wyniku nakładów inwestycyjnych cz V ubiegłorocznej informacji - amfiteatr z zapleczem i widownią
	265 414,12	265 414,12	Wzrost wartości w wyniku nakładów inwestycyjnych cz V ubiegłorocznej informacji - oświetlenie parku
	76 927,47	76 927,47	Wzrost wartości w wyniku nakładów inwestycyjnych cz V ubiegłorocznej informacji - oświetlenie drogi do oczyszczalni ścieków
	308 860,53	308 860,53	Wzrost wartości w wyniku nakładów inwestycyjnych cz V ubiegłorocznej informacji - droga do oczyszczalni ścieków Ormontowice Południe
	325,65	325,65	Wzrost wartości w związku z nabyciem udziałów w nieruchomości wspólnej (regulacja stanów prawnych Akacyjowa 7 i 9)
	479,70	479,70	Wzrost wartości w wyniku zakupu tablic
	9 242,04	9 242,04	Spadek wartości w związku ze sprzedażą lokali mieszkalnych Żabik 9/3, 9/211, 13/7
	19 544,41	19 544,41	Spadek wartości w wyniku likwidacji środka trwałego - oświetlenie
	52 248,50	52 248,50	Spadek wartości w wyniku likwidacji środka trwałego - alejka spacerowa
	33 772,86	33 772,86	Spadek wartości w wyniku częściowej likwidacji środka trwałego - alejka spacerowa
Suma za rok 2016	55 335 280,82	55 213 845,62	

Nieruchomości niezabudowane - tabela 2

	Zmiana wartości rynkowej (zł)	Zmiana wartości historycznej (zł)	Przyczyna zmian:	Uwagi
suma za rok 2015	12 313 224,13	11 224 468,99		
	11 686,50	11 686,50	Wzrost wartości w wyniku nabycia dz 2104/267 cz.III ubiegłorocznej informacji	część dotycząca gruntów niezabudowanych
	8 021,05	8 021,05	Wzrost wartości w wyniku nabycia dz 2092/266 cz.III ubiegłorocznej informacji	
	1 150,00	1 150,00	Wzrost wartości w wyniku nabycia dz 1608/283 cz.III ubiegłorocznej informacji	
	410,00	410,00	Wzrost wartości w wyniku nabycia dz 3276/114 cz.III ubiegłorocznej informacji	
	10 690,00	10 690,00	Wzrost wartości w wyniku wypłaty odszkodowania dz. 3276/114	
	21 070,62	4 744,01	Spadek wartości w związku ze sprzedażą dz 3146/170	
	22 461,42	5 057,15	Spadek wartości w związku ze sprzedażą dz 3145/170	
	30 303,63	10 250,33	Spadek wartości w związku ze sprzedażą dz 3118/154	
	50,00	50,00	Spadek wartości w związku z darowizną na rzecz SP dz 2628/360	
	568,58	568,58	Spadek wartości w związku z darowizną na rzecz SP dz 2664/362	
	32 200,00	32 200,00	Spadek wartości w związku ze sprzedażą dz 2494/259	
	380,77	380,77	Spadek wartości w związku z darowizną na rzecz SP dz 2666/183	
	2 525,81	2 525,81	Spadek wartości w związku ze sprzedażą dz 3284/12	
	12 235 620,85	11 200 649,89	Wartość gruntów niezabudowanych w roku 2016	
	55 013,38	3 376,66	Wartość udziałów w gruncie w Nieruchomościach Wspólnych wg stanu na dzień 31.12.2015 roku	
	53,64	5,24	Wzrost wartości w związku z nabyciem udziałów w nieruchomości wspólnej - regulacja stanów prawnych Akcyjowa 7	
	52,33	12,46	Wzrost wartości w związku z nabyciem udziałów w nieruchomości wspólnej - regulacja stanów prawnych Akcyjowa 9	
	1 056,08	37,22	Spadek wartości w związku ze sprzedażą udziałów w nieruchomości Żabik 9/3, 9/211	
	942,84	24,00	Spadek wartości w związku ze sprzedażą udziałów w nieruchomości Żabik 13/7	
Suma za rok 2016	12 288 741,28	11 203 983,03	Wartość gruntów niezabudowanych oraz udziałów w działkach stanowiących współwłasność Gminy i członków Wspólnot mieszkaniowych w roku 2016	

Zestawienie sieci wodociągowych i kanalizacyjnych - tabela 3

	Zmiana wartości księgowej /wartość rynkowa = wartość księgowa/ (zł)	Zmiana wartości na skutek:
kwota za rok 2015	24 140 601,03	
Saldo	1 073 298,00	Wzrost wartości w wyniku nakładów inwestycyjnych cz V ubiegłorocznej informacji - kanalizacja sanitarna dla zlewni Ornontowice pld - zach.
	705 978,83	Wzrost wartości w wyniku nakładów inwestycyjnych cz V ubiegłorocznej informacji - wodociąg ul. Nowa, Graniczna, Cicha.
	2 863,47	Wzrost wartości istniejącego środka trwałego w wyniku nakładów.
	386 582,77	Wzrost wartości w wyniku nakładów inwestycyjnych cz V ubiegłorocznej informacji - regulacja odcinka Potoku Leśnego.
kwota za rok 2016	26 309 324,10	

Zestawienie grunty pod drogami gminnymi - tabela 4

	Zmiana wartości rynkowej /grunt + nakłady/ (zł)	Zmiana wartości księgowej /grunt + nakłady/ (zł)	Zmiana wartości na skutek:
kwota za rok 2015	13 454 117,61	13 293 826,87	
	67 076,70	67 076,70	wzrost wartości w wyniku nabycia dz 2012/345 cz. III ubiegłorocznej informacji
	970,00	970,00	spadek wartości w związku ze sprzedażą dz 3268/26
kwota za rok 2016	13 520 224,31	13 359 933,57	

7. Zestawienie nieruchomości nabytych i zbytych w okresie objętym informacją.

Nieruchomości nabyte

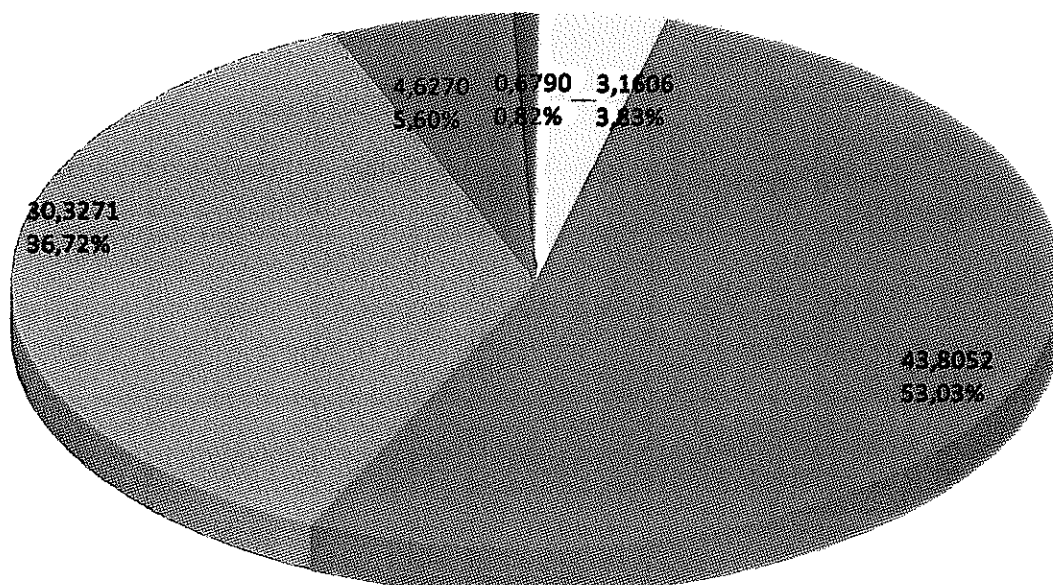
Przedmiot nabycia	Data przyjęcia	Powierzchnia (ha)	Cena jednostkowa (zł)	Wartość (zł)	Uwagi
prawo własności do działki 2275/305 położonej w Ornontowicach w rejonie ulicy Granicznej nabytej na podstawie aktu notarialnego w drodze darowizny	05.08.2016	0,0215	54,19	11 651,10	nieodpłatne nabycie
prawo własności do działki 1606/325 położonej w Ornontowicach w rejonie ulicy Nowej nabytej na podstawie decyzji komunalizacyjnej	15.06.2016	4,5000	10,00	450 200,00	nieodpłatne nabycie
prawo własności do działki 2305/305 położonej w Ornontowicach w rejonie ulicy Granicznej nabytej na podstawie aktu notarialnego w drodze darowizny	28.10.2016	0,0454	53,64	24 352,30	nieodpłatne nabycie
prawo własności do działki 2356/318 położonej w Ornontowicach przy ulicy Chudowskiej nabytej na podstawie aktu notarialnego w drodze umowy kupna -sprzedaży	21.12.2016	0,0018	132,63	2 387,27	odpłatne nabycie
prawo własności do działki 2361/318 położonej w Ornontowicach przy ulicy Chudowskiej nabytej na podstawie aktu notarialnego w drodze umowy kupna -sprzedaży	21.12.2016	0,0366	83,85	30 690,37	odpłatne nabycie
prawo własności do działki 3379/114 położonej w Ornontowicach w rejonie ulicy Zamkowej nabytej z mocy prawa na podstawie decyzji podziałowej	21.12.2016	0,0217	0,69	150,00	koszt dotychczasowych wydatków, bez wartości gruntu, za który odszkodowanie zostanie dopiero wypłacone
SUMA:		4,6270		519 431,04	

Nieruchomości zbyte

Przedmiot zbycia	Data zbycia	Wartość netto (zł)	Vat (zł)	Wartość brutto (zł)
lokal mieszkalny usytuowany w budynku wielorodzinnym położonym w Ormontowicach przy ul. Żabik 9/211 na podstawie aktu notarialnego	13.01.2016	28 469,00	0,00	28 469,00
prawo własności do działki 2494/259 położonej w Ormontowicach przy ul. Kolejowej na podstawie aktu notarialnego	20.01.2016	65 650,00	15 099,50	80 749,50
prawo własności do działki 3284/12 położonej w Ormontowicach przy ul. Zamkowej na podstawie aktu notarialnego	03.02.2016	17 750,00	4 082,50	21 832,50
prawo użytkowania działki 3118/154 położonej w Ormontowicach przy ul. K. Miarki na podstawie aktu notarialnego	29.04.2016	35 350,00	8 130,50	43 480,50
prawo użytkowania działki 3145/170 położonej w Ormontowicach przy ul. Leśnej na podstawie aktu notarialnego	17.06.2016	27 270,00	6 272,10	33 542,10
prawo użytkowania działki 3146/170 położonej w Ormontowicach przy ul. Leśnej na podstawie aktu notarialnego	17.06.2016	26 260,00	6 039,80	32 299,80
prawo własności do działki 3268/26 położonej w Ormontowicach przy ul. Grabowej na podstawie aktu notarialnego	17.06.2016	8 185,00	1 882,55	10 067,55
lokal mieszkalny usytuowany w budynku wielorodzinnym położonym w Ormontowicach przy ul. Żabik 13/7 na podstawie aktu notarialnego	17.06.2016	41 410,00	0,00	41 410,00
lokal mieszkalny usytuowany w budynku wielorodzinnym położonym w Ormontowicach przy ul. Żabik 9/3 na podstawie aktu notarialnego	27.09.2016	7 599,16	0,00	7 599,16
prawo własności do działek 2664/362, 2628/360, 2666/183 położonych w Ormontowicach stanowiących część Potoku Ormontowickiego na podstawie aktu notarialnego w drodze nieodpłatnej darowizny na rzecz Skarbu Państwa	12.12.2016	0,00	0,00	0,00
zwrot bonifikat udzielonych przy sprzedaży lokali mieszkalnych		9 427,68		9 427,68
SUMA:		267 370,84	41 506,95	308 877,79

Zestawienie powierzchni gruntów stanowiących mienie komunalne Gminy Ornontowice

	Powierzchnia (ha)	Razem (ha)
Powierzchnia gruntów zabudowanych budynkami	3,1606	81,9199
Powierzchnia gruntów nie zabudowanych (wraz z gruntami pod drogami wewnętrznymi oraz gruntami w użytkowaniu wieczystym Gminy Ornontowice)	43,8052	
Powierzchnia gruntów pod drogami gminnymi (bez wewnętrznych)	30,3271	
Powierzchnia gruntów nabytych w okresie objętym informacją	4,6270	
Powierzchnia gruntów nie wchodzących do zasobu Gminy oddanych w użytkowanie wieczyste osobom fizycznym i prawnym	0,6790	



- Powierzchnia gruntów zabudowanych budynkami
- Powierzchnia gruntów nie zabudowanych (wraz z gruntami pod drogami wewnętrznymi oraz gruntami w użytkowaniu wieczystym Gminy Ornontowice)
- Powierzchnia gruntów pod drogami gminnymi (bez wewnętrznych)
- Powierzchnia gruntów nabytych w okresie objętym informacją
- Powierzchnia gruntów nie wchodzących do zasobu Gminy oddanych w użytkowanie wieczyste osobom fizycznym i prawnym

IV. Dane o dochodach uzyskanych z tytułu wykonywania prawa własności i innych praw majątkowych oraz z wykonywania posiadania.

8. Informacje o dochodach uzyskanych przez Urząd i Jednostki Budżetowe Gminy Ornontowice

Źródło dochodu	Kwota dochodu (zł)	Uwagi
Dochody z najmu i dzierżawy składników majątkowych, w tym:		
· wpływy z czynszu regulowanego ZGZG	213 469,82	
· dochody z najmu uzyskane przez ZGZG	21 329,45	
· uzyskane przez Urząd Gminy czynsze	17 762,04	
Dochody z usług:		
· uzyskane przez ZGZG (ciepło)	99 557,22	
· uzyskane przez ZGZG (azart, domofon)	2 067,17	
Dochody uzyskane ze sprzedaży wody:		
· uzyskane przez ZGZG	39 139,26	
· uzyskane przez ZGKiW + odsetki	2 749 134,73	
	3 419,06	
Dochody uzyskane ze sprzedaży energii:		
· uzyskane przez ZGZG	4 004,68	
Dochody uzyskane za odprowadzanie ścieków:		
· uzyskane przez ZGKiW	662 569,95	
· uzyskane przez ZGKiW	20 053,77	
· uzyskane przez ZGZG	37 320,60	
Dochody uzyskane za odpady:		
· uzyskane przez ZGZG odpady	815 564,97	
· uzyskane przez ZGZG odpady stałe	32 953,29	
· uzyskane przez ZGZG różne	10 041,20	
Inne dochody:		
· uzyskane przez ZGKiW	3 832,94	
· uzyskane przez ZGKiW	623,09	
· uzyskane przez ZGKiW	1 437,47	
· Uzyskane przez Urząd odsetki	417,25	
· Uzyskane przez ZGZG	6 129,00	
	17 689,76	
	0,38	
	22 106,92	
	24 896,15	
	1 598,33	
	7,30	
Dochody uzyskane z opłaty z tytułu wzrostu wartości nieruchomości i odszkodowań :	42 713,60	
Dochody uzyskane ze sprzedaży mienia komunalnego	267 370,84	
Dochody z użytkowania wieczystego	2 783,99	
Razem:	5 119 994,23	

V. Dane i informacje o zdarzeniach mających wpływ na stan mienia komunalnego.

9. Opis zdarzeń mających wpływ na stan mienia komunalnego.

Nazwa zrealizowanej inwestycji	Wartość (zł)
Sieć wodociągowa przy ul. Grabowej (ST/2/341/16) - przekazana do ZGKiW	77 986,59
Kanalizacja sanitarna przy ul. Grabowej (ST/2/342/16) - przekazana do ZGKiW	123 196,64
Próg zwalniający przy ul. Żabik (ST/2/343/16)	11 475,90
Wodociąg przy ul. Kolejowej - odcinek zasilający działki budowlane w rejonie komory wodociągowej (ST/2/344/16)	71 537,98
Sieć wodociągowa przy ul. Solarnia (ST/2/345/16)	120 145,80
Oświetlenie zespołu boisk sportowych przy ul. Klasztornej (ST/2/346/16)	72 640,49
Kanalizacja deszczowa wraz z projektem przy ul. Grabowej (ST/2/347/16)	130 146,07
Sieć wodociągowa przy ul. Kolejowej (wzrost wartości istniejącego środka trwałego ST/2/279/13)	172 966,22
Modernizacja dróg gminnych oraz odnowienie oznakowania poziomego (ZGKiW)	228 914,98
Przepust drogowy przy ul. Grabowej (ZGZG)	12 546,00
Ogrodzenie panelowe przy parku gminnym (ZGZG)	9 500,00
Konstrukcja stalowa (ZGZG)	4 590,00
Kontener na figury szachowe (ZGZG)	4 200,01
Moduł kontenerowy typ K1N 9409 (ZGZG)	17 998,49
Suma:	1 057 845,17

10. Inne dane i informacje mające wpływ na stan mienia komunalnego.

Gminie Ormontowice nie przysługują ograniczone prawa rzeczowe tj.: ustanowione służebności, użytkowanie, hipoteki, zastawy i spółdzielcze prawa do lokali mieszkalnych.

Gmina Ormontowice jest użytkownikiem wieczystym gruntów stanowiących własność Skarbu Państwa o łącznej powierzchni 4,6893 ha. Szczegółowe dane o tych nieruchomościach, ich powierzchni i wartości zawarto w działach I, II i IV niniejszej informacji.

Gmina w swoim zasobie posiada nieruchomości obciążone ograniczonymi prawami rzeczowymi tj.:

1. ustanowionym na podstawie aktów notarialnych prawem służebności przesyłu dla sieci elektroenergetycznych i stacji transformatorowych stanowiących własność innego podmiotu - Vatenfall Distribution Poland; działki numer : 2499/59, 2493/26, 2441/137, 2440/91, 2373/12, 1220/294, 2498/59, 2891/59, 2897/59, 2242/91, 2243/91, 2280/91, 2730/137,
2. ustanowionym na podstawie aktu notarialnego prawem bezpłatnego użytkowania pomieszczeń oraz korzystania z części wspólnych budynku usytuowanego przy ul. Klasztornej 1 na rzecz Gminnego Ośrodka Zdrowia w Ormontowicach; działka numer 3009/12.
3. ustanowionym na podstawie decyzji trwałym współzarządem na rzecz Zespołu Szkolno-Przedszkolnego oraz Gimnazjum im. Noblistów Polskich; działka numer 1907/294.
4. ustanowionym na podstawie aktu notarialnego prawem służebności drogi koniecznej na nieruchomości 1606/325 na rzecz każdorazowego właściciela działki 1922/325 położonej w rejonie ulicy Nowej.

Gmina Ormontowice włada nieruchomościami o nie uregulowanym stanie prawnym zajętych pod publiczne drogi gminne. W stosunku do tych nieruchomości toczy się postępowanie przed Wojewodą lub też w okresie sprawozdawczym wystąpiono z wnioskami o wydanie stosownych decyzji. Szczegółowe dane o działkach zajętych pod drogi, ich stanie prawnym oraz powierzchni wykazano w części IV niniejszej informacji w tabeli grunty pod drogami.

Nie toczy się żadne postępowanie z udziałem Gminy Ormontowice o zwrot wywłaszczonych nieruchomości, oraz o zwrot skomunalizowanych nieruchomości.

W okresie objętym sprawozdaniem zakończono postępowanie wyjaśniające i uregulowano stan prawny gruntów oddanych pierwotnie w użytkowanie wieczyste Spółdzielni Mieszkaniowej „Górnik”. Decyzją z dnia 5 grudnia 2016 roku Starosta Mikołowski stwierdził nabycie z mocy prawa przez Skarb Państwa następujących działek 2044/178, 2051/171, 2198/178, 2212/178, 2071/171, 2142/171, 2150/171, 2168/170, 2176/170, 2211/178 o łącznym obszarze 0.1010 ha.

W okresie objętym sprawozdaniem nadal prowadzono działania wyjaśniające i zmierzające do uregulowania stanu prawnego gruntów oddanych (zgodnie z zapisem Ewidencji gruntów i budynków prowadzonej przez Starostę) w użytkowanie wieczyste na rzecz podmiotu, który fizycznie nie istnieje tj. Górniczej Spółdzielni Mieszkaniowej przy KWK „Budryk” w Ormontowicach. W skład nieruchomości w stosunku do których prowadzone jest postępowanie wchodzi następujące działki 2141/171, 2149/171, 2167/171, 2175/171 o łącznym obszarze 0.0774ha.

Informację o stanie mienia komunalnego za okres od 01.01.2016r. do 31.12.2016r. sporządziła: Małgorzata Konarska

SKARBNIK
GMINY ORMONTOWICE
Celina Nowak
Celina Nowak

WZIT
Kazimierz Adamczyk
Kazimierz Adamczyk