


GMINA ORNONTOWICE

Sprawozdanie z wykonania budżetu gminy za 2015 rok





z dnia 8 marca 2016 r.

w sprawie przedstawienia sprawozdania rocznego z wykonania budżetu gminy za 2015 r.

Na podstawie przepisów: art. 30 ust. 1 i 2 pkt 4 Ustawy z dnia 8 marca 1990r. o samorządzie gminnym (tekst jednolity Dz. U. z 2015 r. poz. 1515), art. 267, art. 269 ustawy z dnia 27 sierpnia 2009 r. o finansach publicznych (Dz.U. z 2013 r. poz. 885 z późn. zm.).

Wójt Gminy Ornontowice
Postanawia


§ 1. Przedstawić Radzie Gminy sprawozdanie roczne z wykonania budżetu gminy za 2015 r. w brzmieniu załącznika nr 1 do niniejszego zarządzenia, sprawozdania Gminnego Zakładu Opieki Zdrowotnej w brzmieniu załącznika nr 2 do niniejszego zarządzenia, sprawozdania ARTerii - Centrum Kultury i Promocji w brzmieniu załącznika nr 3 do niniejszego zarządzenia, sprawozdania Gminnej Biblioteki w brzmieniu załącznika nr 4 oraz informacji o stanie mienia Gminy Ornontowice w brzmieniu załącznika nr 5 do niniejszego zarządzenia.

§ 2. Przedstawić do Regionalnej Izby Obrachunkowej w Katowicach sprawozdania z wykonania budżetu gminy za 2015 rok, sprawozdania o których mowa w art. 265 pkt. 2 uofp wraz z informacją o stanie mienia komunalnego.

§ 3. Zarządzenie wchodzi w życie z dniem podpisania.

Wójt Gminy Ornontowice


Kazimierz Adamczyk



RADCA PRAWNY
KAROL PUCEK

Załącznik Nr 1
do Zarządzenia
Wójta Gminy Ornontowice
Nr 154/2016
z dnia 8 marca 2016 r.

Sprawozdanie opisowe z wykonania budżetu gminy Ornontowice za 2015 r.

SKARBNIK
GMINY ORNONTOWICE
Celina Nowak
Celina Nowak

WÓJTA
Kazimierz Adamczyk
Kazimierz Adamczyk



Uchwałą Rady Gminy Nr III/15/14 z dnia 18 grudnia 2014 r. uchwalono Budżet Gminy na 2015 r.

Dochody budżetowe na rok 2015 uchwalono w kwocie: 33 444 008,35 zł

1. dochody majątkowe w kwocie	6 514 266,69 zł
w tym :	
- ze sprzedaży majątku	508 457,00 zł
2. dochody bieżące w kwocie	26 929 741,66 zł
w tym :	
- dotacje na realizację zadań z zakresu administracji rządowej i innych zadań zleconych gminie w wysokości	941 811,00 zł

Wydatki budżetowe na rok 2015 uchwalono w kwocie: 34 107 973,39 zł

1. wydatki majątkowe w kwocie	10 112 048,51 zł
2. wydatki bieżące w kwocie	23 995 924,88 zł
w tym :	
- wydatki na realizację zadań z zakresu administracji rządowej i innych zadań zleconych gminie w wysokości	941 811,00 zł

Przychody na rok 2015 uchwalono w wysokości -	858 688,04 zł
zaś rozchody w wysokości -	194 723,00 zł

Dochody w kwocie **6 240 766,16 zł** z tytułu projektów realizowanych w ramach:

1. Programu Operacyjnego Kapitał Ludzki uchwalono w kwocie 33 793,75 zł
2. Regionalnego Programu Operacyjnego uchwalono w kwocie 4 318 551,53 zł
3. Programu Rozwoju Obszarów Wiejskich uchwalono w kwocie 1 400 000,00 zł
4. Programu Operacyjnego Innowacyjna Gospodarka uchwalono w kwocie 488 420,88 zł

Wydatki w kwocie **9 238 418,83 zł** tytułu projektów realizowanych w ramach:

1. Programu Operacyjnego Kapitał Ludzki uchwalono w kwocie 33 793,75 zł
2. Regionalnego Programu Operacyjnego uchwalono w kwocie 5 209 204,20 zł
3. Programu Rozwoju Obszarów Wiejskich uchwalono w kwocie 3 500 000,00 zł
4. Programu Operacyjnego Innowacyjna Gospodarka uchwalono w kwocie 495 420,88 zł

Korekty planu dochodów i wydatków w 2015 r. dokonano na podstawie Zarządzeń Wójta Gminy Ornontowice oraz Uchwał Rady Gminy Ornontowice.

Analiza zarządzeń i uchwał:

Zarządzenie Wójta Gminy Nr 0014/2015 z dnia 27.01.2015 r.

- zwiększenie dochodów	1 222,04 zł
- zwiększenie wydatków	1 222,04 zł

Uchwała Rady Gminy Nr V/39/15 z dnia 25.02.2015 r.

- zwiększenie dochodów	430 745,07 zł
- zwiększenie wydatków	8 430 745,07 zł
- zwiększenie przychodów	8 000 000,00 zł

Uchwała Rady Gminy Nr VI/44/15 z dnia 25.03.2015 r.

- zmniejszenie dochodów	546 219,60 zł
- zmniejszenie wydatków	546 219,60 zł

Zarządzenie Wójta Gminy Nr 0025/2015 z dnia 26.03.2015 r.
- zmniejszenie dochodów 5 607,00 zł
- zmniejszenie wydatków 5 607,00 zł

Zarządzenie Wójta Gminy Nr 30/2015 z dnia 15.04.2015 r.
- zwiększenie dochodów 3 390,64 zł
- zwiększenie wydatków 3 390,64 zł

Uchwała Rady Gminy Nr VII/53/15 z dnia 29.04.2015 r.
- zmniejszenie dochodów 1 896 361,00 zł
- zmniejszenie wydatków 1 896 361,00 zł

Zarządzenie Wójta Gminy Nr 38/2015 z dnia 30.04.2015 r.
- zwiększenie dochodów 17 013,45 zł
- zwiększenie wydatków 17 013,45 zł

Zarządzenie Wójta Gminy Nr 42/2015 z dnia 04.05.2015 r.
- zwiększenie dochodów 3 540,00 zł
- zwiększenie wydatków 3 540,00 zł

Zarządzenie Wójta Gminy Nr 43/2015 z dnia 20.05.2015 r.
- zwiększenie dochodów 3 540,00 zł
- zwiększenie wydatków 3 540,00 zł

Uchwała Rady Gminy Nr VIII/62/15 z dnia 27.05.2015 r.
- zwiększenie dochodów 42 229,70 zł
- zwiększenie wydatków 42 229,70 zł

Uchwała Rady Gminy Nr IX/73/15 z dnia 24.06.2015 r.
- zmniejszenie dochodów 4 812 145,67 zł
- zmniejszenie wydatków 3 329 153,41 zł
- zwiększenie przychodów 1 482 992,26 zł

Zarządzenie Wójta Gminy Nr 47/2015 z dnia 25.06.2015 r.
- zwiększenie dochodów 9 919,00 zł
- zwiększenie wydatków 9 919,00 zł

Zarządzenie Wójta Gminy Nr 52/2015 z dnia 21.07.2015 r.
- zwiększenie dochodów 15 080,90 zł
- zwiększenie wydatków 15 080,90 zł

Zarządzenie Wójta Gminy Nr 56/2015 z dnia 30.07.2015 r.
- zwiększenie dochodów 50 818,60 zł
- zwiększenie wydatków 50 818,60 zł
- zmniejszenie dochodów 538,00 zł
- zmniejszenie wydatków 538,00 zł

Zarządzenie Wójta Gminy Nr 71/2015 z dnia 03.09.2015 r.
- zwiększenie dochodów 2 498,00 zł
- zwiększenie wydatków 2 498,00 zł
- zmniejszenie dochodów 4 341,00 zł
- zmniejszenie wydatków 4 341,00 zł

Uchwała Rady Gminy Nr XI/87/15 z dnia 16.09.2015 r.

- zwiększenie dochodów	855 848,80 zł
- zwiększenie wydatków	855 848,80 zł

Zarządzenie Wójta Gminy Nr 83/2015 z dnia 30.09.2015 r.

- zwiększenie dochodów	8 486,87 zł
- zwiększenie wydatków	8 486,87 zł

Zarządzenie Wójta Gminy Nr 85/2015 z dnia 08.10.2015 r.

- zwiększenie dochodów	8 145,68 zł
- zwiększenie wydatków	8 145,68 zł

Zarządzenie Wójta Gminy Nr 93/2015 z dnia 22.10.2015 r.

- zwiększenie dochodów	36 342,11 zł
- zwiększenie wydatków	36 342,11 zł

Zarządzenie Wójta Gminy Nr 100/2015 z dnia 09.11.2015 r.

- zwiększenie dochodów	11 001,13 zł
- zwiększenie wydatków	11 001,13 zł

Uchwała Rady Gminy Nr XIV/104/15 z dnia 25.11.2015 r.

- zwiększenie dochodów	367 945,05 zł
- zmniejszenie dochodów	1 189 077,58 zł
- zmniejszenie wydatków	3 994 286,03 zł
- zmniejszenie przychodów	2 500 000,00 zł
- zwiększenie wydatków	673 153,50 zł

Zarządzenie Wójta Gminy Nr 115/2015 z dnia 30.11.2015 r.

- zwiększenie dochodów	2 898,00 zł
- zwiększenie wydatków	2 898,00 zł

Uchwała Rady Gminy Nr XV/112/15 z dnia 16.12.2015 r.

- zwiększenie dochodów	450 170,00 zł
- zmniejszenie dochodów	565 170,00 zł
- zmniejszenie wydatków	115 000,00 zł

Budżet Gminy za 2015 roku zamknął się następującymi kwotami:

Plan dochodów po zmianach wynosi - **26 745 383,54 zł**
Plan przychodów po zmianach wynosi - **7 841 680,30 zł**

34 587 063,84 zł

Plan wydatków po zmianach wynosi - **34 392 340,84 zł**
Plan rozchodów po zmianach wynosi - **194 723,00 zł**

34 587 063,84 zł

	Plan po zmianach wg uchwał	Plan wg sprawozdań	Wykonanie	% wykonania
Dochody	26 745 383,54	26 745 383,54	24 277 496,86	90,77 %
Wydatki	34 392 340,84	34 392 340,84	29 096 728,81	84,60 %
Nadwyżka / Deficyt	-7 646 957,30	- 7 646 957,30	-4 819 231,95	x
Przychody ogółem	7 841 680,30	7 841 680,30	7 841 680,30	100,00 %
Rozchody ogółem	194 723,00	194 723,00	194 723,00	100,00 %

Analiza dochodów:

Dochody ogółem na plan **26 745 383,54 zł** w 2015 r. wykonano w wysokości **24 277 496,86 zł** co stanowi **90,77 %**, z czego :

- dochody bieżące na plan **21 968 786,97 zł** wykonano w wysokości **21 752 480,85 zł** co stanowi **99,02 %**

- dochody majątkowe na plan **4 776 596,57 zł** wykonano w wysokości **2 525 016,01 zł** co stanowi **52,87 %**

w tym:

- sprzedaży mienia na plan **217 887,00 zł** wykonano w kwocie **281 121,76 zł** co stanowi **129,02 %** planu,
- dotacje celowe w ramach programów finansowanych z udziałem środków europejskich na plan **4 558 709,57 zł** wykonano w kwocie **2 243 894,25 zł** co stanowi **49,23 %** planu.

Dotacje na realizację zadań z zakresu administracji rządowej i innych zadań zleconych gminie na plan **1 063 561,42 zł** wykonano **1 049 658,39 zł** co stanowi **98,69 %**,

Dochody z tytułu wydawania zezwoleń na sprzedaż alkoholu na plan **109 629,24 zł** wykonano w kwocie **110 666,49 zł** co stanowi **100,95 %**.

Dochody z tytułu gospodarki odpadami na plan **772 792,00 zł** wykonano **762 737,72 zł**, co stanowi **98,70 %**.

Dochody z tytułu opłat i kar, o których mowa w art. 402 ust. 4-6 ustawy Prawo Ochrony Środowiska na plan 50 000,00 zł wykonano w kwocie 31 954,52 zł, co stanowi 63,91%.

Do najważniejszych dochodów własnych gminy uzyskanych w roku 2015 r. należą:

- podatek od nieruchomości	200 384,46 zł
- udziały we wpływach podatku dochodowego od osób fizycznych	6 310 496,00 zł
- udziały we wpływach podatku dochodowego od osób prawnych	378 786,70 zł
- opłata eksploatacyjna	957 826,72 zł
- podatek od czynności cywilnoprawnej	218 364,01 zł
- dochody z tytułu sprzedaży mienia	281 121,76 zł
- dochody ze sprzedaży wody	1 859 274,09 zł
- dochody z najmu i dzierżawy	268 513,38 zł

Wykonanie opłaty eksploatacyjnej uzależnione jest od eksploatacji prowadzonej przez KWK „Budryk” oraz KWK „Bolesław Śmiały” na terenie gminy.

Termin płatności należności opłaty za III i IV kwartał 2015 roku wpłynie do końca miesiąca stycznia 2016 roku zgodnie z wyliczeniem przygotowanym przez kopalnię.

W związku z powyższym wykonanie opłaty eksploatacyjnej obejmuje wpłatę za III i IV kwartał 2014 i I i II kwartał 2015 roku. Gmina wykonała kwotę 957 826,72 zł na plan 950 000,00 zł, co stanowi 100,82%.

Kwota 531 805,59 zł (kwota opłaty eksploatacyjnej za II półrocze 2014 roku) dotycząca JSW SA KWK Budryk SA - została zarachowana na poczet opłaty eksploatacyjnej pomniejszając wymagalną do zwrotu nadpłatę z tytułu podatku od nieruchomości od osób prawnych za 2003 rok.

Natomiast kwota 247 819, 53 zł (kwota opłaty eksploatacyjnej za I półrocze 2015 roku) dotycząca JSW SA KWK Budryk SA - została zarachowana na poczet opłaty eksploatacyjnej pomniejszając wymagalną do zwrotu nadpłatę z tytułu podatku od nieruchomości od osób prawnych za 2004 rok.

Dochody z tytułu środków przekazanych przez pozostałe jednostki zaliczane do sektora finansów publicznych na realizację zadań bieżących dla jednostek zaliczanych do sektora finansów publicznych – dotacja z WFOŚiGW w Katowicach jako dofinansowanie na zadanie pn. „ Profilaktyka zdrowotna dzieci realizowana w trakcie wyjazdu śródrocznego w roku szkolnym 2015” zostały zrealizowane zgodnie z planem.

Realizacja dochodów ze sprzedaży składników majątkowych przebiegała prawidłowo. Wpływy ze sprzedaży składników majątkowych ukształtowały się na poziomie 129,02 % w stosunku do planu. Wystawione przez gminę do sprzedaży niezabudowane nieruchomości gruntowe oraz lokale mieszkalne zakupione w drugiej połowie roku.

Dochody z tytułu podatku od osób prawnych zaplanowano w kwocie 250 000,00 zł, a wykonano w kwocie 378 786,70 zł co stanowi 151,51 % w stosunku do planu. Wykonanie wynika ze sprawozdań urzędów skarbowych.

W rozdziale 75023 paragraf 0970 wykonanie w stosunku do planu wyniosło 423,55 %. W tym paragrafie wpłynęły niezaplanowane dochody z urzędu skarbowego tytułem zwrotu podatku VAT za lata 2009-2011.

Dochody z tytułu czynszów w rozdziale 80101 wykonano w 1 713,90 % w stosunku do planu ponieważ wpłynęły niezaplanowane dochody.

Zakończono realizację projektu pn. Budowa wodociągu przy ul. Nowej, Granicznej, Cichej. Budowa kanalizacji sanitarnej dla zlewni Ornontowice Południowy – Zachód (Bukowa, Cyprysowa, Klonowa, Leśna, K. Miarki, Zamkowa, Żabik). Całość przyznanego dofinansowania otrzymano w drugiej połowie 2015 roku.

Zakończono realizację projektu pn. „Przeciwdziałanie wykluczeniu cyfrowemu – eInclusion w Gminie Ornontowice”. Ostateczne rozliczenie nastąpiło w II połowie roku, dlatego przekazanie dotacji celowej

z udziałem środków europejskich nastąpi w I półroczu 2016 roku po zatwierdzeniu wniosku o płatność końcową.

Zakończono realizację projektu pn. „Rewitalizacja obiektu – Park Gminny w Ornontowicach” oraz „Utworzenie Parku Tematycznego w Ornontowicach – Świątynia Dumania Ostateczne rozliczenie nastąpiło w II połowie roku, dlatego przekazanie dotacji celowych z udziałem środków europejskich nastąpi w I półroczu 2016 roku po zatwierdzeniu wniosków o płatność końcową.

31.05.2015 roku zakończony został systemowy projekt pn. Razem dążymy do sukcesu - aktywna integracja w Gminie Ornontowice. Ostatni aneks nr 7 z 23.12.2013 r. do umowy ramowej nr 07.01.01-24-035/08-00 obejmował okres od 01.01.2014 do 31.05.2015. Realizacja projektu trwała od 01.06.2008 roku.

Realizacja pozostałych dochodów przebiegła zgodnie z planem, co zostało przedstawione w zestawieniach tabelarycznych.

Procentowa realizacja wybranych dochodów budżetowych przedstawia poniższa tabela.

	Plan wg sprawozdań	Wykonanie	% wykonania	% do wykonanych dochodów ogółem
DOCHODY BUDŻETOWE z tego:	26 745 383,54	24 277 496,86	90,77	100,00
- podatek dochodowy od osób prawnych	250 000,00	378 786,70	151,51	1,56
- podatek dochodowy od osób fizycznych	6 256 191,00	6 310 496,00	100,87	26,00
- podatek rolny	124 371,44	124 426,25	100,05	0,52
- podatek od nieruchomości	1 886 343,17	200 384,46	10,63	0,83
- podatek leśny	5 723,52	5 586,00	97,60	0,03
- podatek od środków transportowych	193 301,00	195 370,20	100,56	0,81
- podatek od dział. gosp. osób fizycznych, opłacany w formie karty podatkowej	2 500,00	2 115,00	84,60	0,01
- podatek od spadków i darowizn	35 000,00	33 407,00	95,45	0,14
- podatek od czynności cywilnoprawnych	175 000,00	218 364,01	124,78	0,90
- wpływy z opłaty skarbowej	14 000,00	14 733,00	105,24	0,06
- wpływy z opłaty eksploatacyjnej	950 000,00	957 826,72	100,82	3,95
- wpływy z opłaty targowej	1 300,00	1 080,00	83,08	0,01

- opłata od posiadania psów	0,00	0,00	0,00	0,00
- wpływy z opłaty produktowej	0,00	0,00	0,00	0,00
- wpływy z opłaty miejscowej	0,00	0,00	0,00	0,00
- wpływy z opłaty za zezwolenia na sprzedaż alkoholu	109 629,24	110 666,49	100,59	0,46
- dochody z majątku gminy (czynsze i dzierżawy, wieczyste użytkowanie i sprzedaż majątku)	475 764,98	550 696,02	115,75	2,27
Dotacje celowe w tym:				
- na zadania z zakresu administracji rządowej	1 063 561,42	1 049 658,39	98,69	4,33
- na zadania własne	424 502,00	419 390,14	98,80	1,73
- na zadania realizowane na podstawie porozumień z organami administracji rządowej	0,00	0,00	0,00	0,00
- na zadania realizowane na podstawie porozumień z j.s.t	0,00	0,00	0,00	0,00
Środki otrzymane od jednostek zaliczanych do sektora finansów publicznych	0,00	0,00	0,00	0,00
Subwencja ogólna	5 326 647,00	5 326 647,00	100,00	21,94

Skutki obniżenia górnych stawek podatkowych oraz udzielonych ulg, odroczeń, umorzeń i zwolnień

	Wartość	Relacja do wykonanych dochodów ogółem %
skutki obniżenia górnych stawek podatków	165 743,61	0,69
skutki udzielonych ulg i zwolnień	0,00	0,00
skutki decyzji wydanych przez organ podatkowy - umorzenie zaległości podatkowych	0,00	0,00
skutki decyzji wydanych przez organ podatkowy - rozłożenie na raty, odroczenie terminu płatności	0,00	0,00

Zaległości

	analogiczny okres roku ubiegłego	stan na koniec okresu	wzrost / spadek
Ogółem	1 085 207,04	1 795 337,90	710 130,86
w tym podatkowe	294 859,80	374 192,43	79 332,63

Analiza rozchodów:

	Plan wg sprawozdań	Wykonanie	% wykonania
Spląty kredytów i pożyczek w tym:	194 723,00	194 723,00	100,00
na realizację programów i projektów realizowanych z udziałem środków pochodzących z UE	0,00	0,00	0,00
Pożyczka udzielona	0,00	0,00	0,00
Wykup papierów wartościowych w tym:	0,00	0,00	0,00
na realizację programów i projektów realizowanych z udziałem środków pochodzących z UE	0,00	0,00	0,00
Wykup obligacji samorządowych w tym:	0,00	0,00	0,00
Inne cele	0,00	0,00	0,00

Zobowiązania ogółem na dzień 31.12.2015 r. wynoszą **8 104 685,86 zł**, w tym zobowiązania niewymagalne **6 104 685,86 zł**, co przedstawiono w poniższych tabelach:

Lp.	Nr kredytu/pożyczki	Kwota pozostała do spłaty	Przeznaczenie	Kwota i termin spłaty
1.	WFOŚIGW KATOWICE 241/2012/51/OA/no/P	21 437,00	„Termomodernizacja budynku na boisku sportowym w Ornontowicach”	2016 – 21 437,00
2.	Bank Ochrony Środowiska S.A. S/97/10/2012/1128/F/CEB /EIB4/82/eko	184 571,46	Termomodernizacja budynku na boisku sportowym w Ornontowicach”	2016 – 43 428,56 2017 – 43 428,56 2018 – 43 428,56

				2019 – 43 428,56 2020 – 10 857,22
3.	WFOŚiGW KATOWICE 263/2009/51/OA/oe/P	245 077,40	Termomodernizacja Zespołu Szkolno-Przedszkolnego w Ornontowicach ul. Zwycięstwa 7	2016 – 54 080,00 2017 – 54 080,00 2018 – 54 080,00 2019 – 54 080,00 2020 – 28 757,40
4.	WFOŚiGW KATOWICE 60/2013/51/GW/zw/P	40 000,00	Budowa wodociągu przy ul. Kolejowej na odcinku od ul. Dworcowej do przejazdu kolejowego – etap I	2016 – 40 000,00
5.	WFOŚiGW KATOWICE 296/2014/51/GW/zw/P	113 600,00	Budowa wodociągu przy ul. Kolejowej etap II część 3 oraz etap III część 2	2016 – 28 400,00 2017 – 28 400,00 2018 – 28 400,00 2019 – 28 400,00
SUMA		604 685,86		604 685,86

Lp.	Seria obligacji	Kwota pozostała do spłaty	Przeznaczenie	Kwota i termin spłaty
1.	C15	500 000,00	Sfinansowanie planowanego deficytu budżetu roku 2015	2021 – 500 000,00
2.	D15	1 000 000,00		2022 – 1 000 000,00
3.	E15	1 000 000,00		2023 – 1 000 000,00
4.	F15	1 000 000,00		2023 – 1 000 000,00
5.	G15	1 000 000,00		2024 – 1 000 000,00
6.	H15	1 000 000,00		2024 – 1 000 000,00
SUMA		5 500 000,00		5 500 000,00

Należności wymagalne na dzień 31.12.2015 r. wynoszą **2 100 703,19 zł**, natomiast zobowiązania wymagalne **2 000 000,00 zł**, powstałe w związku z decyzją Samorządowego Kolegium Odwoławczego w Katowicach z dnia 10.10.2014, uchylającą decyzję Wójta Gminy Ornontowice z dnia 11.03.2014 i umarzającą postępowanie w sprawie określenia wysokości zobowiązania podatkowego z tytułu podatku od nieruchomości za 2003 rok.

Na podstawie w/w decyzji dokonywano zaliczenia zobowiązań bieżących z kwoty nadpłaty 8 117 616,40 zł z tytułu podatku od nieruchomości za 2003 rok, odpowiednio :

1) 23.12.2014 zaliczenie na poczet roku 2009 bez oprocentowania kwota 861 018,00 zł

2) 30.12.2014 zaliczenie rat podatku za X, XI, XII.2014

- Rata października 2014 kwota 271 408,00 zł z oprocentowaniem

- Rata listopada 2014 kwota 271 408,00 zł z oprocentowaniem

- Rata grudnia 2014 kwota 271 404,00 zł z oprocentowaniem

3) 23.01.2015 zaliczenie na poczet opłaty eksploatacyjnej 531 805,59 zł

4) 02.02.2015 zaliczenie na poczet I raty podatku od nieruchomości 368 718,00 zł za rok 2015

z oprocentowaniem

5) 20.02.2015 zaliczenie na poczet lat: 2010, 2011, 2013, 2014 wartość 3 629 448,00 zł bez oprocentowania –

wynikające z korekt deklaracji

6) 30.03.2015 zaliczenie na poczet II raty podatku od nieruchomości 368 718,00 zł za rok 2015

z oprocentowaniem

7) 16.03.2015 zaliczenie na poczet III raty podatku od nieruchomości 368 853,00 zł za rok 2015

z oprocentowaniem

8) 15.04.2015 zaliczenie na poczet IV raty podatku od nieruchomości 368 763,00 zł za rok 2015

z oprocentowaniem

9) 15.05.2015 zaliczenie na poczet V raty podatku od nieruchomości 368 763,00 zł za rok 2015

z oprocentowaniem

10) 15.06.2015 zaliczenie na poczet VI raty podatku od nieruchomości 368 763,00 zł za rok 2015

z oprocentowaniem

11) 25.06.2015 zaliczono korekty lat 2011, 2013, 2014

2011 r. kwota 8 874,00 zł.

2013 r. kwota 6 717,00 zł

2014 r. kwota 6 690,00 zł.

SUMA 22 281,00

W związku z powyższym, kwota pozostałej nadpłaty wynosi 147 130,40 zł, w tym oprocentowanie w kwocie 100 864,59 zł.

W dniu 04.08.2015 kwotę 46265,81 została przekazana na konto JSW SA jako rozliczenie za rok 2003.

Ponadto, Samorządowe Kolegium Odwoławcze w Katowicach decyzją z dnia 03.10.2014 r., uchyliło w całości decyzję Wójta Gminy Ornontowice z dnia 19.12.2007 r. w sprawie określenia wysokości zobowiązania podatkowego z tytułu podatku od nieruchomości za 2004 rok i przekazało sprawę do ponownego rozpatrzenia. Dnia 11.06.2015 r. Wójt Gminy Ornontowice wydał ponownie decyzję określającą wysokość zobowiązania podatkowego w podatku od nieruchomości za 2004 r.

Nadpłata za 2004 rok wynosi 4.657.792,00 zł.

Decyzją SKO z dnia 08.09.2015 stan prawny uległ zmianie i nadpłata po przeliczeniu wyniosła 6 152 580,00 zł.

Na podstawie w/w decyzji dokonywano zaliczenia zobowiązań bieżących z kwoty nadpłaty z tytułu podatku od nieruchomości za rok 2004:

1) zaliczenie na poczet rat VII – XII.2015 r podatku od nieruchomości w kwocie łącznej 2 212 578,00 zł.

2) zaliczenie na poczet opłaty eksploatacyjnej za I półrocze 2015 kwoty 247 819,53 zł.

3) w dniu 30.12.2015 na konto JSW SA została przekazana kwota 1 692 182,47 zł. Jako częściowy zwrot nadpłaty do roku 2004.

Podsumowując, na koniec roku 2015 z należności głównej 2004 roku do rozliczenia pozostała kwota 2 000 000,00 zł.

Analiza wydatków:

Wydatki ogółem na plan **34 392 340,84 zł** w 2015 roku wykonano w wysokości **29 096 728,81 zł** co stanowi **84,60%**

- wydatki bieżące na plan 21 310 353,02 zł wykonano w wysokości 20 491 651,88 zł co stanowi 96,16 %
- wydatki majątkowe na plan 13 081 987,82 zł wykonano w wysokości 8 605 076,93 zł co stanowi 65,78 %

Wydatki z budżetu państwa na realizację zadań z zakresu administracji rządowej i innych zadań zleconych gminie na plan **1 063 561,42 zł** wykonano **1 049 658,39 zł** co stanowi **98,69 %**,

Wydatki z tytułu wydawania zezwoleń na sprzedaż alkoholu na plan **122 839,00 zł** dokonano w kwocie **117 780,39 zł** co stanowi **95,88 %**.

Wydatki z tytułu gospodarki odpadami na plan **772 792,00 zł** wykonano **756 206,39 zł**, co stanowi **97,85 %**.

Wydatki z tytułu opłat i kar, o których mowa w art. 403 ust. 1-4 ustawy Prawo Ochrony Środowiska na plan **50 000,00 zł** wykonano w kwocie **47 556,71 zł**, co stanowi **95,11%**.

Łączna kwota dotacji w 2015 roku na plan wynosiła **1 487 121,09 zł** z czego wykonano kwotę **1 444 554,03 zł**

1. Udzielone dla jednostek sektora finansów publicznych

- dotacje celowe na plan 515 316,09 zł wykonano w kwocie 475 278,08 zł
- dotacje podmiotowe na plan 695 805,00 zł wykonano w kwocie 695 805,00 zł

2. Udzielone dotacje dla jednostek spoza sektora finansów publicznych

- dotacje celowe na plan 16 000,00 zł wykonano w kwocie 15 021,99 zł
- dotacje podmiotowe na plan 260 000,00 zł wykonano w kwocie 258 448,96 zł

Wynagrodzenia i pochodne na plan **10 704 142,44 zł** wykonano w wysokości **10 609 671,91 zł** co stanowi **99,12 %** ogółem wykonanych wydatków.

Wpłatę do budżetu państwa części równoważącej subwencji ogólnej dla gmin na plan **30 929,00 zł** wykonano w wysokości **30 929,00 zł** co stanowi **100,00%**.

	Plan wg sprawozdań	Wykonanie	% wykonania	% do wykonanych wydatków ogółem
WYDATKI OGÓŁEM z tego:	34 392 340,84	29 096 728,81	84,60	100,00
- bieżące z tego:	21 310 353,02	20 491 651,88	96,16	70,43
- wynagrodzenia i pochodne	10 704 142,44	10 609 671,91	99,12	36,46
- udzielone dotacje	1 487 121,09	1 444 554,03	97,14	4,97
- wydatki na obsługę długu	134 000,00	117 926,15	88,00	0,41
- wydatki z tytułu udzielonych poręczeń i gwarancji	0,00	0,00	x	x
- majątkowe w tym:	13 081 987,82	8 605 076,93	65,78	29,58
inwestycyjne	13 081 987,82	8 605 076,93	65,78	29,58

Udział procentowy wydatków jednostek budżetowych, w wykonanych wydatkach ogółem wynosi:

Lp.	Nazwa jednostki	Kwota wydatków	% w ogólnej kwocie wydatków
1.	Zespół Szkolno - Przedszkolny	4 235 692,41	14,56
2.	Gimnazjum	2 170 823,73	7,46
3.	Zakład Usługowo-Pomocniczy dla Jednostek Oświatowych	849 017,52	2,92
4.	Świetlica Profilaktyczno - Wychowawcza i Terapeutyczna	91 246,09	0,31
5.	Gminny Ośrodek Pomocy Społecznej	1 650 435,44	5,67
6.	Zakład Gospodarki Komunalnej i Wodociągowej	3 389 127,78	11,65
7.	Zakład Gospodarki Zasobami Gminy	1 326 422,61	4,56
8.	Gminny Ośrodek Sportu, Promocji i Rekreacji	757 692,36	2,60
9.	Urząd Gminy	14 626 270,87	50,27
		29 096 728,81	100,00

Stan środków na rachunkach bankowych na dzień 31.12.2015 r. roku przedstawia się następująco:

Lp.	Nazwa jednostki	Stan środków na rachunkach bankowych
1.	Urząd Gminy	193 291,24
2.	Zespół Szkolno - Przedszkolny	0,00
3.	Gimnazjum	0,00
4.	Zakład Usługowo-Pomocniczy dla Jednostek Oświatowych	0,00
5.	Gminny Ośrodek Pomocy Społecznej	0,00
6.	Zakład Gospodarki Komunalnej i Wodociągowej	0,00
7.	Zakład Gospodarki Zasobami Gminy	0,00
8.	ARTeria Centrum Kultury i Promocji	41 324,58
9.	Gminna Biblioteka Publiczna	0,00
10.	Świetlica Profilaktyczno - Wychowawcza i Terapeutyczna	0,00
11.	Gminny Ośrodek Sportu, Promocji i Rekreacji	0,00
12.	Sumy depozytowe	44 508,84
13.	FSS Urząd Gminy	10 580,78
14.	FSS Zespołu Szkolno - Przedszkolnego	6 469,69
15.	FSS Gimnazjum	4 511,12
16.	FSS GOPS	244,25
17.	FSS ZUP dla JO	2 296,01
18.	FSS ZGZG	1 725,39
19.	FSS ZGKiW	138,97
20.	FSS Świetlica Profilaktyczno-Wychowawcza i Terapeutyczna	598,12
21.	FSS Gminny Ośrodek Sportu, Promocji i Rekreacji	0,00

Na dzień 31.12.2015 roku Urząd Gminy posiadał lokaty terminowe w kwocie **2 875 252,02 zł.**

WYKAZ JEDNOSTEK BUDŻETOWYCH O KTÓRYCH MOWA W ART. 223 UOFP

Lp.	Nazwa jednostki	Rachunek dochodów
1.	Zespół Szkolno-Przedszkolny	Nie posiada wyodrębnionego rachunku dochodów
2.	Gimnazjum	Nie posiada wyodrębnionego rachunku dochodów

Analiza dochodów i wydatków na realizację programów finansowanych z udziałem środków, o których mowa w art. 5 ust. 1 pkt. 2 i 3 oraz środków własnych w przeznaczonych na w/w programy.

Dochody w kwocie **6 240 766,16 zł** z tytułu projektów realizowanych w ramach:

1. Programu Operacyjnego Kapitału Ludzkiego w kwocie 33 793,75 zł
2. Regionalnego Programu Operacyjnego w kwocie 4 318 551,53 zł
3. Programu Rozwoju Obszarów Wiejskich w kwocie 1 400 000,00 zł
4. Program Operacyjnego Innowacyjna Gospodarka w kwocie 488 420,88 zł

Wydatki w kwocie **9 238 418,83 zł** tytułu projektów realizowanych w ramach:

1. Programu Operacyjnego Kapitału Ludzkiego w kwocie 33 793,75 zł
2. Regionalnego Programu Operacyjnego w kwocie 5 209 204,20 zł
3. Programu Rozwoju Obszarów Wiejskich w kwocie 3 500 000,00 zł
4. Program Operacyjnego Innowacyjna Gospodarka w kwocie 495 420,88 zł

Korekty planu dochodów i wydatków w roku 2015 r. dokonano na podstawie Zarządzeń Wójta Gminy Ornontowice oraz Uchwał Rady Gminy Ornontowice.

Analiza zarządzeń i uchwał:

Zarządzenie Wójta Gminy Nr 14/2015 z dnia 27.01.2015 r.

zmniejszenie wydatków	320 000,00 zł
zwiększenie wydatków	320 000,00 zł

Dokonano zmniejszenia i zwiększenia wydatków budżetu gminy na rok 2015 w ramach zadania pn. Rewitalizacji Parku Gminnego w Ornontowicach.

Uchwała Rady Gminy Nr IV/19/15 z dnia 28.01.2015 r.

zmniejszenie wydatków	571 000,00 zł
-----------------------	---------------

Dokonano zmniejszenia wydatków w ramach zadania pn. Budowa wodociągu przy ul. Nowej, Granicznej, Cichej. Budowa kanalizacji sanitarnej dla zlewni Ornontowice Południowy – Zachód (Bukowa, Cyprysowa, Klonowa, Leśna, K. Miarki, Zamkowa, Żabik).

Uchwała Rady Gminy Nr V/39/15 z dnia 25.02.2015 r.

zwiększenie dochodów	32 084,07 zł
zwiększenie wydatków	41 816,60 zł

Dokonano zwiększenia wydatki budżetu gminy na rok 2015 do umowy ramowej projektu „Razem dążymy do sukcesu - aktywna integracja w Gminie Ornontowice”.

Dokonano zwiększenia dochodów i wydatków budżetu gminy na rok 2015 w ramach zadania pn. Przeciwdziałanie wykluczeniu cyfrowemu – elnclusion w Gminie Ornontowice.

Zarządzenie Wójta Gminy Nr 19/2015 z dnia 02.03.2015 r.

zmniejszenie wydatków	60 630,65 zł
zwiększenie wydatków	60 630,65 zł

Dokonano zmniejszenia i zwiększenia wydatków budżetu gminy na rok 2015 w ramach zadania pn. Rewitalizacji Parku Gminnego w Ornontowicach oraz zadania pn. Razem dążymy do sukcesu - aktywna integracja w Gminie Ornontowice.

Zarządzenie Wójta Gminy Nr 25/2015 z dnia 26.03.2015 r.

zmniejszenie wydatków

325 523,94 zł

Dokonano zmniejszenia wydatków w ramach zadania pn. Budowa wodociągu przy ul. Nowej, Granicznej, Cichej. Budowa kanalizacji sanitarnej dla zlewni Ornontowice Południowy – Zachód (Bukowa, Cyprysowa, Klonowa, Leśna, K. Miarki, Zamkowa, Żabik).

Zarządzenie Wójta Gminy Nr 30/2015 z dnia 15.04.2015 r.

zmniejszenie wydatków

85 000,00 zł

zwiększenie wydatków

85 000,00 zł

Dokonano zmniejszenia i zwiększenia wydatków budżetu gminy na rok 2015 w ramach zadania pn. Rewitalizacji Parku Gminnego w Ornontowicach oraz Razem dążymy do sukcesu - aktywna integracja w Gminie Ornontowice.

Zarządzenie Wójta Gminy Nr 38/2015 z dnia 30.04.2015 r.

zmniejszenie wydatków

46 206,12 zł

zwiększenie wydatków

46 206,12 zł

zmniejszenie dochodów

3 253,29 zł

zwiększenie dochodów

3 253,29 zł

Dokonano przeniesienia wydatków i dochodów pomiędzy paragrafami w zadaniu pn. Przeciwdziałanie wykluczeniu cyfrowemu – eInclusion w Gminie Ornontowice”

Zarządzenie Wójta Gminy Nr 42/2015 z dnia 04.05.2015 r.

zmniejszenie wydatków

468,60 zł

zwiększenie wydatków

468,60 zł

Dokonano zmniejszenia i zwiększenia wydatków budżetu gminy na rok 2015 w ramach zadania pn. Razem dążymy do sukcesu - aktywna integracja w Gminie Ornontowice.

Zarządzenie Wójta Gminy Nr 43/2015 z dnia 20.05.2015 r.

zmniejszenie wydatków

98,33 zł

zwiększenie wydatków

98,33 zł

Dokonano zmniejszenia i zwiększenia wydatków budżetu gminy na rok 2015 w ramach zadania pn. Razem dążymy do sukcesu - aktywna integracja w Gminie Ornontowice.

Uchwała Rady Gminy Nr VIII/62/15 z dnia 27.05.2015 r.

zmniejszenie wydatków

40 278,53 zł

Dokonano zmniejszenia wydatków w ramach zadania pn. Budowa wodociągu przy ul. Nowej, Granicznej, Cichej. Budowa kanalizacji sanitarnej dla zlewni Ornontowice Południowy – Zachód (Bukowa, Cyprysowa, Klonowa, Leśna, K. Miarki, Zamkowa, Żabik) oraz w zadaniu pn. Przeciwdziałanie wykluczeniu cyfrowemu – eInclusion w Gminie Ornontowice”

Uchwała Rady Gminy Nr IX/73/15 z dnia 24.06.2015 r.

zmniejszenie dochodów

2 120 353,41 zł

zmniejszenie wydatków

2 120 353,41 zł

Dokonano zmniejszenia wydatków budżetu gminy na rok 2015 w ramach zadania pn. Budowa wodociągu przy ul. Nowej, Granicznej, Cichej. Budowa kanalizacji sanitarnej dla zlewni Ornontowice Południowy – Zachód (Bukowa, Cyprysowa, Klonowa, Leśna, K. Miarki, Zamkowa, Żabik).

Zarządzenie Wójta Gminy Nr 52/2015 z dnia 21.07.2015 r.

zmniejszenie wydatków	13 240,05 zł
zwiększenie wydatków	13 240,05 zł

Dokonano zmniejszenie i zwiększenie wydatków w budżecie gminy 2015 w zadaniach pn. Budowa wodociągu przy ul. Nowej, Granicznej, Cichej. Budowa kanalizacji sanitarnej dla zlewni Ornontowice Południowy – Zachód (Bukowa, Cyprysowa, Klonowa, Leśna, K. Miarki, Zamkowa, Żabik) oraz zadaniu pn. Przeciwdziałanie wykluczeniu cyfrowemu – elnclusion w Gminie Ornontowice.

Zarządzenie Wójta Gminy Nr 68/2015 z dnia 17.08.2015 r.

zmniejszenie wydatków	2 361,60 zł
zwiększenie wydatków	2 361,60 zł

Dokonano zmniejszenia i zwiększenia wydatków w budżecie gminy 2015 r. w zadaniu pn. Świątynia Dumania - Utworzenie Tematycznego Parku Archanioła w Ornontowicach.

Uchwała Rady Gminy Nr XI/87/15 z dnia 16.09.2015 r.

zmniejszenie wydatków	252 488,35 zł
zwiększenie wydatków	1 270 000,00 zł
zmniejszenie dochodów	11 518,35 zł
zwiększenie dochodów	650 000,00 zł

Dokonano zmniejszenie i zwiększenie wydatków w budżecie gminy 2015 w ramach zadania pn. Świątynia Dumania - Utworzenie Tematycznego Parku Archanioła w Ornontowicach, zadaniu pn. Budowa wodociągu przy ul. Nowej, Granicznej, Cichej. Budowa kanalizacji sanitarnej dla zlewni Ornontowice Południowy – Zachód (Bukowa, Cyprysowa, Klonowa, Leśna, K. Miarki, Zamkowa, Żabik) oraz zadaniu pn. Rewitalizacji Parku Gminnego w Ornontowicach.

Dokonano zmniejszenie dochodów z zadania pn. Świątynia Dumania - Utworzenie Tematycznego Parku Archanioła w Ornontowicach oraz zwiększono dochody na zadanie pn. Rewitalizacji Parku Gminnego w Ornontowicach.

Zarządzenie Wójta Gminy Nr 93/2015 z dnia 22.10.2015 r.

zmniejszenie wydatków	118,05 zł
zwiększenie wydatków	118,05 zł

Dokonano zmniejszenie i zwiększenia wydatków w ramach zadania pn. Przeciwdziałanie wykluczeniu cyfrowemu – elnclusion w Gminie Ornontowice”

Zarządzenie Wójta Gminy Nr 100/2015 z dnia 09.11.2015 r.

zmniejszenie wydatków	0,64 zł
zwiększenie wydatków	0,64 zł

Dokonano zmniejszenia i zwiększenie wydatków budżetu gminy na 2015 rok w ramach zadania pn. Budowa wodociągu przy ul. Nowej, Granicznej, Cichej. Budowa kanalizacji sanitarnej dla zlewni Ornontowice Południowy – Zachód (Bukowa, Cyprysowa, Klonowa, Leśna, K. Miarki, Zamkowa, Żabik).

Zarządzenie Wójta Gminy Nr 108/2015 z dnia 18.11.2015 r.

zmniejszenie wydatków	48 671,55 zł
zwiększenie wydatków	48 671,55 zł

Dokonano zmniejszenia i zwiększenie wydatków budżetu gminy na 2015 rok w zadaniu pn. Przeciwdziałanie wykluczeniu cyfrowemu – elnclusion w Gminie Ornontowice” oraz zadania pn. Rewitalizacji Parku Gminnego w Ornontowicach.

Uchwała Rady Gminy Nr XIV/104/15 z dnia 25.11.2015 r.

zmniejszenie dochodów	21 593,85 zł
zwiększenie dochodów	30 200,00 zł

Dokonano zmniejszenie dochodów w zadaniu pn. "Przeciwdziałanie wykluczeniu cyfrowemu – inclusion w Gminie Ornontowice" oraz zwiększono dochody w zadaniu Budowa wodociągu przy ul. Nowej, Granicznej, Cichej. Budowa kanalizacji sanitarnej dla zlewni Ornontowice Południowy – Zachód (Bukowa, Cyprysowa, Klonowa, Leśna, K. Miarki, Zamkowa, Żabik oraz zadaniu pn. Zintegrowany system zarządzania gminami powiatu mikołowskiego i Powiatem Mikołowskim w oparciu o system informacji o terenie GIS.

Zarządzenie Wójta Gminy Nr 115/2015 z dnia 30.11.2015 r.

zmniejszenie wydatków	71 860,00 zł
zwiększenie wydatków	70 300,00 zł

Dokonano zmniejszenia i zwiększenie wydatków budżetu gminy na 2015 rok w zadaniu pn. Rewitalizacji Parku Gminnego w Ornontowicach.

Zarządzenie Wójta Gminy Nr 120/2015 z dnia 18.12.2015 r.

zmniejszenie wydatków	45 000,00 zł
-----------------------	--------------

Dokonano zmniejszenia wydatków budżetu gminy na 2015 rok w zadaniu pn. Rewitalizacji Parku Gminnego w Ornontowicach.

Dochody środków pochodzących z budżetu UE i innych bezzwrotnych środków zagranicznych

Dochody na programy realizowane za środków o których mowa w art. 5 ust.1 pkt. 2 i 3 na plan 4 799 584,62 zł wykonano w kwocie 2 350 987,40 zł co stanowi 48,98 %.

Dział	Rozdział	Paragraf	Plan wg sprawozdań	Wykonanie	% wykonania do planu
010	01010	6207	721 415,44	721 415,00	100,00
720	72095	2007	93 388,04	39 314,50	42,10
720	72095	2009	16 480,21	6 937,85	42,10
720	72095	6207	330 686,42	330 435,50	99,93
720	72095	6209	58 356,43	58 312,15	99,93
750	75095	2007	10 200,00	10 245,52	100,45
852	85295	2007	33 016,89	33 016,89	100,00
852	85295	2009	776,86	776,86	100,00
900	90095	2007	87 013,05	16 801,53	19,31
900	90095	6207	3 448 251,28	1 133 731,60	32,88
RAZEM			4 799 584,62	2 350 987,40	48,99

Zakończono realizację projektu pn. Budowa wodociągu przy ul. Nowej, Granicznej, Cichej. Budowa kanalizacji sanitarnej dla zlewni Ornontowice Południowy – Zachód (Bukowa, Cyprysowa, Klonowa, Leśna, K. Miarki, Zamkowa, Żabik). Całość przyznanego dofinansowania otrzymano w drugiej połowie 2015 roku.

Zakończono realizację projektu pn. „Przeciwdziałanie wykluczeniu cyfrowemu – eInclusion w Gminie Ornontowice”. Ostateczne rozliczenie nastąpiło w II połowie roku, dlatego przekazanie dotacji celowej z udziałem środków europejskich nastąpi w I półroczu 2016 roku po zatwierdzeniu wniosku o płatność końcową.

Zakończono realizację pn. „Rewitalizacja obiektu – Park Gminny w Ornontowicach” oraz „Utworzenie Parku Tematycznego w Ornontowicach – Świątynia Dumania Ostateczne rozliczenie nastąpiło w II połowie roku, dlatego przekazanie dotacji celowej z udziałem środków europejskich nastąpi w I półroczu 2016 roku po zatwierdzeniu wniosku o płatność końcową.

Wydatki środków pochodzących z budżetu UE i innych bezzwrotnych środków zagranicznych oraz środków własnych w przeznaczonych na w/w programy.

Wydatki na programy realizowane za środków o których mowa w art. 5 ust.1 pkt. 2 i 3 na plan 7 535 614,02 zł wykonano w kwocie 7 355 667,05 zł co stanowi 97,61 %.

Dział	Rozdział	Paragraf	Plan wg sprawozdań	Wykonanie	% wykonania do planu
010	01010	6050	327 245,95	327 245,95	100,00
010	01010	6057	701 416,07	701 415,44	100,00
010	01010	6059	701 504,33	701 415,44	99,99
720	72095	4017	10 230,69	9 003,88	88,01
720	72095	4019	1 805,41	1 588,92	88,01
720	72095	4110	5,47	5,47	100,00
720	72095	4117	2 227,40	2 011,85	90,32
720	72095	4119	393,07	355,03	90,32
720	72095	4120	0,78	0,78	100,00
720	72095	4127	317,46	283,32	89,25
720	72095	4129	56,02	49,99	89,24
720	72095	4170	111,80	111,80	100,00
720	72095	4177	9 254,80	9 159,77	98,97
720	7209	4179	1 633,20	1 616,43	98,97
720	72095	4217	27 410,92	27 410,92	100,00
720	72095	4219	4 837,22	4 837,22	100,00
720	72095	4300	7 000,00	2 600,00	37,14
720	72095	4307	12 029,80	0,00	0,00
720	72095	4309	2 122,82	0,00	0,00
720	72095	4360	21 475,80	21 475,80	100,00

720	72095	4367	22 818,05	22 818,05	100,00
720	72095	4369	4 026,70	4 026,70	100,00
720	72095	4430	8 029,44	8 029,44	100,00
720	72095	4437	9 098,99	2 273,96	24,99
720	72095	4439	1 605,70	401,29	24,99
720	72095	6057	330 686,42	330 686,42	100,00
720	72095	6059	58 356,43	58 356,43	100,00
852	85295	4017	10 976,35	10 976,35	100,00
852	85295	4019	258,20	258,20	100,00
852	85295	4117	1 916,40	1 916,40	100,00
852	85295	4119	45,10	45,10	100,00
852	85295	4127	238,31	238,31	100,00
852	85295	4129	5,64	5,64	100,00
852	85295	4177	8 349,54	8 349,54	100,00
852	85295	4179	196,46	196,46	100,00
852	85295	4217	1 103,31	1 103,31	100,00
852	85295	4219	23,64	23,64	100,00
852	85295	4307	19 769,27	19 769,27	100,00
852	85295	4309	239,68	239,68	100,00
852	85295	4367	244,25	244,25	100,00
852	85295	4369	5,75	5,75	100,00
852	85295	4417	151,99	151,99	100,00
852	85295	4419	2,39	2,39	100,00
900	90095	4217	47 700,00	21 782,35	45,67
900	90095	4219	10 740,00	5 545,72	51,64
900	90095	4307	25 453,35	11 734,46	46,10
900	90095	4309	19 822,55	3 031,60	15,29
900	90095	4520	51,00	51,00	100,00
900	90095	4610	300,00	300,00	100,00
900	90095	6050	2 361,60	2 361,60	100,00
900	90095	6057	3 711 251,28	3 634 112,93	97,92
900	90095	6059	1 408 707,22	1 396 040,81	99,10
RAZEM			7 535 614,02	7 355 667,05	97,61

SKARBNIK
GMINY OSNOKOVICE
Nowak
Celina Nowak

Strona 18

WZET
Adamczyk
Kazimierz Adamczyk

DOCHODY ZA 2015 rok

REALIZACJA W POSZCZEGÓLNYCH DZIAŁACH, ROZDZIAŁACH, ROZDZIAŁACH I PARAGRAFACH

PRZEDSTAWIA SIĘ NASTĘPUJĄCO :

DZIAŁ	ROZDZIAŁ	PARAGRAF	TRESC	OPIS WYKONANIA	PLAN DOCHODÓW	WYKONANIE DOCHODÓW	%
010			Rolnictwo i łowiectwo				
	01010		<i>Infrastruktura wodociągowa i sanitacyjna wsi</i>				
		6207	Dotacje celowe w ramach programów finansowanych z udziałem środków europejskich oraz środków, o których mowa w art.5 ust.1 pkt. 3 oraz ust. 3 pkt 5 i 6 ustawy, lub płatności w ramach budżetu środków europejskich, z wyłączeniem dochodów klasyfikowanych w paragrafie 625	wykonano wg planu	721 415,44	721 415,00	100,00%
					721 415,44	721 415,00	100,00%
	01095		<i>Pozostała działalność</i>				
		2010	Dotacje celowe otrzymane z budżetu państwa na realizację zadań bieżących z zakresu administracji rządowej oraz innych zadań zleconych gminie (związkom gmin) ustawami	wykonano wg planu	17 688,57	17 688,57	100,00%
					17 688,57	17 688,57	100,00%
400			Wytwarzanie i zaopatrywanie w energię elektryczną, gaz i wodę				
			<i>Dostarczanie ciepła</i>				
		0830	Wpływy z usług	wykonano wg planu	94 200,00	87 034,08	92,39%
					94 200,00	87 034,08	92,39%
			<i>Dostarczanie wody</i>				
		0830	Wpływy z usług	niepełne wykonanie z powodu wystąpienia zaległości u odbiorców usług	1 995 200,00	1 859 274,09	93,19%
		0920	Pozostałe odsetki	wykonano ponad plan	1 000,00	2 442,45	244,25%

Strona 1

	0970	Wpływy z różnych dochodów	niezaplanowane dochody z tyt. otrzymanego odszkodowania i opłat za przyłączenie do urządzeń wodociagowych	0,00	8 905,16	0,00%
				1 996 200,00	1 870 621,70	93,71%
40003		<i>Dostarczanie energii elektrycznej</i>				
	0830	Wpływy z usług	niezaplanowane dochody	0,00	20,15	0,00%
				0,00	20,15	0,00%
				2 090 400,00	1 957 675,93	93,65%
600		Transport i łączność				
	60004	<i>Lokalny transport zbiorowy</i>				
	2910	Wpływy ze zwrotów dotacji oraz płatności, w tym wykorzystanych niezgodnie z przeznaczeniem lub wykorzystanych z naruszeniem procedur, o których mowa w art. 184 ustawy, pobranych mianicznie lub w nadmiernej wysokości	niezaplanowane dochody-zwrot dotacji za lata ubiegłe	0,00	3 531,50	0,00%
				0,00	3 531,50	0,00%
60095		<i>Pozostała działalność</i>				
	0690	Wpływy z różnych opłat	wykonanie wg planu	7 920,50	8 847,30	111,70%
	0920	Pozostałe odsetki	niezaplanowane dochody	0,00	17,04	0,00%
				7 920,50	8 864,34	111,92%
				7 920,50	12 395,84	156,50%
700		Gospodarka mieszkaniowa				
	70005	<i>Gospodarka gruntami i nieruchomościami</i>				
	0470	Wpływy z opłat za trwały zarząd, użytkowanie, służebność i użytkowanie wieczyste nieruchomości	wykonano wg planu	1 147,27	1 060,88	92,47%
	0580	Grzywny i inne kary pieniężne od osób prawnych i innych jednostek organizacyjnych	niezaplanowane dochody	0,00	7,13	0,00%
	0690	Wpływy z różnych opłat	wykonano wg planu	10 000,00	9 579,20	95,79%

					231 130,71	221 042,89	95,64%
	0750	Dochody z najmu i dzierżawy składników majątkowych Skarbu Państwa, jednostek samorządu terytorialnego lub innych jednostek zaliczanych do sektora finansów publicznych oraz innych umów o podobnym charakterze	wykonano wg planu				
	0830	Wpływy z usług	wykonano wg planu	1 700,00	1 842,40	108,38%	
	0870	Wpływy ze sprzedaży składników majątkowych	wykonano ponad plan	217 887,00	281 121,76	129,02%	
	0920	Pozostałe odsetki	wykonano ponad plan	13 306,00	16 232,31	121,99%	
	0970	Wpływy z różnych dochodów	niezaplanowane dochody	0,00	120,21	0,00%	
				475 170,98	531 006,78	111,75%	
710		Działalność usługowa		475 170,98	531 006,78	111,75%	
		<i>Pozostała działalność</i>					
	0750	Dochody z najmu i dzierżawy składników majątkowych Skarbu Państwa, jednostek samorządu terytorialnego lub innych jednostek zaliczanych do sektora finansów publicznych oraz innych umów o podobnym charakterze	wykonano wg planu	18 000,00	16 404,64	91,14%	
	0830	Wpływy z usług	wykonano wg planu	1 200,00	1 590,24	132,52%	
	0920	Pozostałe odsetki	wykonano wg planu	0,00	14,05	0,00%	
				19 200,00	18 008,93	93,80%	
				19 200,00	18 008,93	93,80%	
720		Informatyka					
		<i>Pozostała działalność</i>					
	2007	Dotacje celowe w ramach programów finansowanych z udziałem środków europejskich oraz środków, o których mowa w art.5 ust.1 pkt 3 oraz ust. 3 pkt 5 i 6 ustawy, lub płatności w ramach budżetu środków europejskich, z wyłączeniem dochodów klasyfikowanych w paragrafie 205	rozliczenie wniosku o płatność końcową nastąpi w roku 2016	93 388,04	39 314,50	42,10%	

	2009	Dotacje celowe w ramach programów finansowanych z udziałem środków europejskich oraz środków, o których mowa w art.5 ust.1 pkt 3 oraz ust. 3 pkt 5 i 6 ustawy, lub płatności w ramach budżetu środków europejskich, z wyłączeniem dochodów klasyfikowanych w paragrafie 205	rozliczenie wniosku o płatność końcową nastąpi w roku 2016	16 480,21	6 937,85	42,10%			
	6207	Dotacje celowe w ramach programów finansowanych z udziałem środków europejskich oraz środków, o których mowa w art.5 ust.1 pkt. 3 oraz ust. 3 pkt 5 i 6 ustawy, lub płatności w ramach budżetu środków europejskich, z wyłączeniem dochodów klasyfikowanych w paragrafie 625	rozliczenie wniosku o płatność końcową nastąpi w roku 2016	330 686,42	330 435,50	99,92%			
	6209	Dotacje celowe w ramach programów finansowanych z udziałem środków europejskich oraz środków, o których mowa w art.5 ust.1 pkt. 3 oraz ust. 3 pkt 5 i 6 ustawy, lub płatności w ramach budżetu środków europejskich, z wyłączeniem dochodów klasyfikowanych w paragrafie 625	rozliczenie wniosku o płatność końcową nastąpi w roku 2016	58 356,43	58 312,15	99,92%			
				498 911,10	435 000,00	87,19%			
750		Administracja publiczna		498 911,10	435 000,00	87,19%			
	75011	Urzędy wojewódzkie							
	2010	Dotacje celowe otrzymane z budżetu państwa na realizację zadań bieżących z zakresu administracji rządowej oraz innych zadań zleconych gminie (związkom gmin) ustawami	wykonano wg planu	31 861,00	31 860,95	100,00%			
	2360	Dochody jednostek samorządu terytorialnego związane z realizacją zadań z zakresu administracji rządowej oraz innych zadań zleconych ustawami	niezaplanowane dochody	0,00	7,75	0,00%			
				31 861,00	31 868,70	100,02%			
	0690	Urzędy gmin (miast i miast na prawach powiatu)	niezaplanowane dochody	0,00	11,60	0,00%			
		Wpływy z różnych opłat							

	0830	Wpływy z usług	wykonano ponad plan	2 204,00	2 720,75	123,45%
	0910	Wpływy z odsetek od nieterminowych wpłat z tytułu podatków i opłat	niezaplanowane dochody – odsetki z tyt. VAT-u za lata 2009, 2010, 2011	0,00	63 631,00	0,00%
	0920	Pozostałe odsetki	niezaplanowane dochody	0,00	0,02	0,00%
	0970	Wpływy z różnych dochodów	wykonano ponad plan-zwrot z US z tytułu VAT-u za lata 2009, 2010, 2011	435 686,00	1 845 367,45	423,55%
	75095			437 890,00	1 911 730,82	436,58%
	0970	Wpływy z różnych dochodów	wykonano wg planu	8 490,00	8 487,63	99,97%
	2007	Dotacje celowe w ramach programów finansowanych z udziałem środków europejskich oraz środków, o których mowa w art.5 ust.1 pkt 3 oraz ust. 3 pkt 5 i 6 ustawy, lub płatności w ramach budżetu środków europejskich, z wyłączeniem dochodów klasyfikowanych w paragrafie 205	wykonano wg planu	10 200,00	10 245,52	100,45%
	751			18 690,00	18 733,15	100,23%
		Urzędy naczelných organów władzy państwowej, kontroli i ochrony prawa oraz sądownictwa		488 441,00	1 962 332,67	401,75%
	75101	<i>Urzędy naczelných organów władzy państwowej, kontroli i ochrony prawa</i>				
	2010	Dotacje celowe otrzymane z budżetu państwa na realizację zadań bieżących z zakresu administracji rządowej oraz innych zadań zleconych gminie (związkom gmin) ustawami	wykonano wg planu	2 900,00	2 900,00	100,00%
	75107	<i>Wybory Prezydenta Rzeczypospolitej Polskiej</i>		2 900,00	2 900,00	100,00%

			Dotacje celowe otrzymane z budżetu państwa na realizację zadań bieżących z zakresu administracji rządowej oraz innych zadań zleconych gminie (związkom gmin) ustawami	wykonano wg planu	14 660,00	14 660,00	100,00%
	75108		<i>Wybory do Sejmu i Senatu</i>		14 660,00	14 660,00	100,00%
		2010	Dotacje celowe otrzymane z budżetu państwa na realizację zadań bieżących z zakresu administracji rządowej oraz innych zadań zleconych gminie (związkom gmin) ustawami	wykonano wg planu	8 178,00	8 178,00	100,00%
	75110		<i>Referenda ogólnokrajowe i konstytucyjne</i>		8 178,00	8 178,00	100,00%
		2010	Dotacje celowe otrzymane z budżetu państwa na realizację zadań bieżących z zakresu administracji rządowej oraz innych zadań zleconych gminie (związkom gmin) ustawami	wykonano wg planu	5 916,00	5 916,00	100,00%
	752		<i>Obrona narodowa</i>		5 916,00	5 916,00	100,00%
	75212		<i>Pozostałe wydatki obronne</i>		31 654,00	31 654,00	100,00%
		2010	Dotacje celowe otrzymane z budżetu państwa na realizację zadań bieżących z zakresu administracji rządowej oraz innych zadań zleconych gminie (związkom gmin) ustawami	wykonano wg planu	600,00	600,00	100,00%
	756		<i>Dochody od osób prawnych, od osób fizycznych i od innych jednostek nieposiadających osobowości prawnej oraz wydatki związane z ich poborem</i>		600,00	600,00	100,00%
	75601		<i>Wpływy z podatku dochodowego od osób fizycznych</i>		600,00	600,00	100,00%

		Podatek od działalności gospodarczej osób fizycznych, opłacany w formie karty podatkowej	dochody przekazane z Urzędów Skarbowych	2 500,00	2 115,00	84,60%
				2 500,00	2 115,00	84,60%
75615		<i>Wpływy z podatku rolnego, podatku leśnego, podatku od czynności cywilnoprawnych, podatków i opłat lokalnych od osób prawnych i innych jednostek organizacyjnych</i>				
0310		Podatek od nieruchomości	minusowe wykonanie spowodowane zwrotem nadpłaty podatku za lata 2003 i 2004	978 929,78	-722 054,94	-73,76%
0320		Podatek rolny	wykonano wg planu	8 627,37	8 783,40	101,81%
0330		Podatek leśny	wykonano wg planu	5 552,33	5 368,00	96,68%
0340		Podatek od środków transportowych	wykonano wg planu	108 679,00	108 854,00	100,16%
0500		Podatek od czynności cywilnoprawnych	dochody przekazane z Urzędów Skarbowych	2 000,00	3 418,00	170,90%
0690		Wpływy z różnych opłat	niezaplanowane dochody	0,00	90,40	0,00%
0910		Odsetki od nieterminowych wpłat z tytułu podatków i opłat	wykonano ponad plan	6 000,00	13 492,14	224,87%
				1 109 788,48	-582 049,00	-52,45%
75616		<i>Wpływy z podatku rolnego, podatku leśnego, podatku od spadków i darowizn, podatku od czynności cywilno – prawnych oraz podatków i opłat lokalnych od osób fizycznych</i>				
0310		Podatek od nieruchomości	wykonano wg planu	907 413,39	922 439,40	101,66%
0320		Podatek rolny	wykonano wg planu	115 744,07	115 642,85	99,91%
0330		Podatek leśny	wykonano ponad plan	171,19	218,00	127,34%
0340		Podatek od środków transportowych	wykonano wg planu	84 622,00	86 516,20	102,24%
0360		Podatek od spadków i darowizn	dochody przekazane z Urzędów Skarbowych	35 000,00	33 407,00	95,45%
0430		Wpływy z opłaty targowej	wykonano wg planu	1 300,00	1 080,00	83,08%

	0500	Podatek od czynności cywilnoprawnych	dochody przekazane z Urzędów Skarbowych	173 000,00	214 946,01	124,25%
	0690	Wpływy z różnych opłat	wykonano ponad plan	3 700,00	4 689,97	126,76%
	0910	Odsetki od nieterminowych wpłat z tytułu podatków i opłat	wykonano wg planu	6 000,00	6 981,87	116,36%
				1 326 950,65	1 385 921,30	104,44%
75618		<i>Wpływy z innych opłat stanowiących dochody jednostek samorządu terytorialnego na podstawie ustaw</i>				
	0410	Wpływy z opłaty skarbowej	wykonano wg planu	14 000,00	14 733,00	105,24%
	0480	Wpływy z opłat za zezwolenia na sprzedaż alkoholu	wykonano wg planu	109 629,24	110 666,49	100,95%
	0490	Wpływy z innych lokalnych opłat pobieranych przez jednostki samorządu terytorialnego na podstawie odrębnych ustaw	wykonano ponad plan	8 712,40	10 148,94	116,49%
	0510	Wpływy z opłaty eksploatacyjnej od przedsiębiorstw górniczych węgla kamiennego	wykonano wg planu	950 000,00	957 826,72	100,82%
	0690	Wpływy z różnych opłat	niezaplanowane dochody	0,00	11,60	0,00%
	0920	Pozostałe odsetki	niezaplanowane dochody	0,00	1,86	0,00%
				1 082 341,64	1 093 388,61	101,02%
75621		<i>Udziały gmin w podatkach stanowiących dochód budżetu państwa</i>				
	0010	Podatek dochodowy od osób fizycznych	dochody przekazane z Ministerstwa Finansów	6 256 191,00	6 310 496,00	100,87%
	0020	Podatek dochodowy od osób prawnych	wykonanie zgodne ze sprawozdaniami Urzędów Skarbowych	250 000,00	378 786,70	151,51%
				6 506 191,00	6 689 282,70	102,81%
				10 027 771,77	8 588 658,61	85,65%

758	Różne rozliczenia							
75801	<i>Część oświatowa subwencji ogólnej dla jednostek samorządu terytorialnego</i>							
	2920	Subwencje ogólne z budżetu państwa	wykonano wg planu	5 326 647,00	5 326 647,00	100,00%		
				5 326 647,00	5 326 647,00	100,00%		
75814	<i>Różne rozliczenia finansowe</i>							
	0920	Pozostałe odsetki	wykonano wg planu - odsetki od lokat	40 000,00	39 188,24	97,97%		
				40 000,00	39 188,24	97,97%		
				5 366 647,00	5 365 835,24	99,98%		
801	Oświata i wychowanie							
80101	<i>Szkoły podstawowe</i>							
	0690	Wpływy z różnych opłat	wykonanie według zapotrzebowania na duplikaty legitymacji	150,00	108,00	72,00%		
	0750	Dochoły z najmu i dzierżawy składników majątkowych Skarbu Państwa, jednostek samorządu terytorialnego lub innych jednostek zaliczanych do sektora finansów publicznych oraz innych umów o podobnym charakterze	wykonano ponad plan – umowa dzierżawy POLKOMTEL	1 500,00	25 708,46	1713,90%		
	0920	Pozostałe odsetki	niezaplanowane dochody	0,00	0,74	0,00%		
	0970	Wpływy z różnych dochodów	niezaplanowane dochody	0,00	728,99	0,00%		
	2010	Dotacje celowe otrzymane z budżetu państwa na realizację zadań bieżących z zakresu administracji rządowej oraz innych zadań zleconych gminie (związkom gmin) ustawami	wykonano wg planu	25 333,11	22 985,53	90,73%		
	2030	Dotacje celowe otrzymane z budżetu państwa na realizację własnych zadań bieżących gmin (związków gmin)	wykonano wg planu	2 170,00	2 170,00	100,00%		
				29 153,11	51 701,72	177,35%		

80104		Przedszkola				
0690		Wpływy z różnych opłat	wykonano ponad plan	74 000,00	83 351,84	112,64%
0830		Wpływy z usług	wykonano ponad plan -- większa ilość dzieci w przedszkolu niż planowano	53 754,00	62 358,06	116,01%
0920		Pozostałe odsetki	niezaplanowane dochody	0,00	176,86	0,00%
0960		Otrzymane spadki, zapisy i darowizny w postaci pieniężnej	wykonano wg planu	2 000,00	2 000,00	100,00%
0970		Wpływy z różnych dochodów	niepełne wykonanie -- mniejsza ilość dzieci w przedszkolu niż przewidywano	38 840,00	30 512,35	78,56%
2030		Dotacje celowe otrzymane z budżetu państwa na realizację własnych zadań bieżących gmin (związków gmin)	wykonano wg planu	283 879,00	283 879,00	100,00%
2910		Wpływy ze zwrotów dotacji oraz płatności, w tym wykorzystanych niezgodnie z przeznaczeniem lub wykorzystanych z naruszeniem procedur, o których mowa w art. 184 ustawy, pobranych nienależnie lub w nadmiernej wysokości	niezaplanowane dochody	0,00	9,36	0,00%
				452 473,00	462 287,47	102,17%
80110		Gimnazja				
0690		Wpływy z różnych opłat	wykonano wg planu	100,00	72,00	72,00%
0750		Dochody z najmu i dzierżawy składników majątkowych Skarbu Państwa, jednostek samorządu terytorialnego lub innych jednostek zaliczanych do sektora finansów publicznych oraz innych umów o podobnym charakterze	wykonano wg planu	2 500,00	1 752,83	70,11%
0920		Pozostałe odsetki	niezaplanowane dochody	0,00	0,11	0,00%
0970		Wpływy z różnych dochodów	wykonano ponad plan	7 500,00	9 730,57	129,74%

	2010	Dotacje celowe otrzymane z budżetu państwa na realizację zadań bieżących z zakresu administracji rządowej oraz innych zadań zleconych gminie (związkom gmin) ustawami	wykonano wg planu	18 624,51	17 258,30	92,66%
80113		Dowózienie uczniów do szkół		28 724,51	28 813,81	100,31%
	0830	Wpływy z usług	niezaplanowane dochody	0,00	1 050,00	0,00%
	0920	Pozostałe odsetki	niezaplanowane dochody	0,00	0,27	0,00%
80148		Stółki szkolne i przedszkolne		0,00	1 050,27	0,00%
	0830	Wpływy z usług	wykonano wg planu	328 000,00	339 854,21	103,61%
	0920	Pozostałe odsetki	niezaplanowane dochody	0,00	165,92	0,00%
	0970	Wpływy z różnych dochodów	niezaplanowane dochody	0,00	86,00	0,00%
				328 000,00	340 106,13	103,69%
80149		Realizacja zadań wymagających stosowania specjalnej organizacji nauki i metod pracy dla dzieci w przedszkolach, oddziałach przedszkolnych w szkołach podstawowych i innych formach wychowania przedszkolnego				
	0970	Wpływy z różnych dochodów	niezaplanowane dochody	0,00	12,04	0,00%
				0,00	12,04	0,00%
80150		Realizacja zadań wymagających stosowania specjalnej organizacji nauki i metod pracy dla dzieci i młodzieży w szkołach podstawowych, liceach, gimnazjach, liceach ogólnokształcących, liceach profilowanych i szkołach zawodowych oraz szkołach artystycznych				
	0970	Wpływy z różnych dochodów	niezaplanowane dochody	0,00	19,19	0,00%
	2010	Dotacje celowe otrzymane z budżetu państwa na realizację zadań bieżących z zakresu administracji rządowej oraz innych zadań zleconych gminie (związkom gmin) ustawami	wykonano wg planu	514,97	511,09	99,25%

					514,97	530,28	0,00%
					838.865,59	884.501,72	105,44%
851		Ochrona zdrowia					
	85195	<i>Pozostała działalność</i>					
	0970	Wpływy z różnych dochodów	zwrot wpłat za lata ubiegłe z Izby Wyrzędzeń		250,00	195,50	78,20%
					250,00	195,50	78,20%
					250,00	195,50	78,20%
852		Pomoc społeczna					
	85212	<i>Świadczenia rodzinne, świadczenia z funduszu alimentacyjnego oraz składki na ubezpieczenia emerytalne i rentowe z ubezpieczenia społecznego</i>					
	0690	Wpływy z różnych opłat	niezaplanowane dochody		0,00	8,80	0,00%
	0920	Pozostałe odsetki	niezaplanowane dochody		0,00	392,49	0,00%
	0970	Wpływy z różnych dochodów	wykonano wg planu		2 000,00	2 329,90	116,50%
	0980	Wpływy z tytułu zwrotów wypłaconych świadczeń z funduszu alimentacyjnego	niezaplanowane dochody		0,00	1 233,30	0,00%
	2010	Dotacje celowe otrzymane z budżetu państwa na realizację zadań bieżących z zakresu administracji rządowej oraz innych zadań zleconych gminie (związkom gmin) ustawami	wykonano wg planu		931 136,00	921 083,39	98,92%
	2360	Dochody jednostek samorządu terytorialnego związane z realizacją zadań z zakresu administracji rządowej oraz innych zadań zleconych ustawami	niezaplanowane dochody		0,00	1 290,51	0,00%
					933 136,00	926 338,39	99,27%
	85213	<i>Składki na ubezpieczenie zdrowotne opłacane za osoby pobierające niektóre świadczenia z pomocy społecznej, niektóre świadczenia rodzinne oraz za osoby uczęszczające w zajęciach w centrum integracji społecznej.</i>					

	2010	Dotacje celowe otrzymane z budżetu państwa na realizację zadań bieżących z zakresu administracji rządowej oraz innych zadań zleconych gminie (związkom gmin) ustawami	wykonano wg planu	2 592,00	2 592,00	100,00%
	2030	Dotacje celowe otrzymane z budżetu państwa na realizację własnych zadań bieżących gmin (związków gmin)	wykonano wg planu	3 307,00	3 247,49	98,20%
				5 899,00	5 839,49	98,99%
		<i>Zasilki i pomoc w naturze oraz składki na ubezpieczenia emerytalne i rentowe</i>				
	2030	Dotacje celowe otrzymane z budżetu państwa na realizację własnych zadań bieżących gmin (związków gmin)	wykonano wg planu	8 400,00	7 173,38	85,40%
				8 400,00	7 173,38	85,40%
	2010	Dotacje celowe otrzymane z budżetu państwa na realizację zadań bieżących z zakresu administracji rządowej oraz innych zadań zleconych gminie (związkom gmin) ustawami	wykonano wg planu	3 227,26	3 143,16	97,39%
				3 227,26	3 143,16	97,39%
		<i>Zasilki stałe</i>				
	2030	Dotacje celowe otrzymane z budżetu państwa na realizację własnych zadań bieżących gmin (związków gmin)	wykonano wg planu	36 743,00	36 083,10	98,20%
				36 743,00	36 083,10	98,20%
		<i>Ośrodki pomocy społecznej</i>				
	0970	Wpływy z różnych dochodów	niezaplanowane dochody	0,00	271,66	0,00%
	2030	Dotacje celowe otrzymane z budżetu państwa na realizację własnych zadań bieżących gmin (związków gmin)	wykonano wg planu	62 886,00	62 886,00	100,00%
				62 886,00	63 157,66	100,43%

85228	Usługi opiekuńcze i specjalistyczne usługi opiekuńcze					
	0830	Wpływy z usług	wykonano ponad plan	2 016,00	4 012,00	199,01%
				2 016,00	4 012,00	199,01%
85295	Pozostała działalność					
	2007	Dotacje celowe w ramach programów finansowanych z udziałem środków europejskich oraz środków, o których mowa w art.5 ust.1 pkt 3 oraz ust. 3 pkt 5 i 6 ustawy, lub płatności w ramach budżetu środków europejskich, z wyłączeniem dochodów klasyfikowanych w paragrafie 205	wykonano wg planu	33 016,89	33 016,89	100,00%
	2009	Dotacje celowe w ramach programów finansowanych z udziałem środków europejskich oraz środków, o których mowa w art.5 ust.1 pkt 3 oraz ust. 3 pkt 5 i 6 ustawy, lub płatności w ramach budżetu środków europejskich, z wyłączeniem dochodów klasyfikowanych w paragrafie 205	wykonano wg planu	776,86	776,86	100,00%
	2010	Dotacje celowe otrzymane z budżetu państwa na realizację zadań bieżących z zakresu administracji rządowej oraz innych zadań zleconych gminie (związkom gmin) ustawami	wykonano wg planu	330,00	281,40	85,27%
	2030	Dotacje celowe otrzymane z budżetu państwa na realizację własnych zadań bieżących gmin (związków gmin)	wykonano wg planu	15 600,00	15 600,00	100,00%
				49 723,75	49 675,15	99,90%
				1 102 031,01	1 095 422,33	99,40%
853	Pozostałe zadania w zakresie polityki społecznej					
	85305	Złobki				
	0920	Wpływy z pozostałych odsetek	niezaplanowane dochody	0,00	1,05	0,00%
	0970	Wpływy z różnych dochodów	wykonano wg planu	2 400,00	2 400,00	100,00%
				2 400,00	2 401,05	100,04%
				2 400,00	2 401,05	100,04%

854	Edukacyjna opieka wychowawcza								
	<i>Świetlice szkolne</i>								
85401		0970	Wpływy z różnych dochodów		niezaplanowane dochody	0,00	7,53	0,00%	
						0,00	7,53	0,00%	
85415	<i>Pomoc materialna dla uczniów</i>								
	Dotacje celowe otrzymane z budżetu państwa na realizację własnych zadań bieżących gmin (związków gmin)	2030		wykonano wg zapotrzebowania		2 387,00	576,00	24,13%	
	Dotacje celowe otrzymane z budżetu państwa na realizację zadań bieżących gmin z zakresu edukacyjnej opieki wychowawczej finansowanych w całości przez budżet państwa w ramach programów rządowych	2040		wykonano wg zapotrzebowania		5 130,00	3 775,17	73,59%	
						7 517,00	4 351,17	57,88%	
						7 517,00	4 358,70	57,98%	
900	Gospodarka komunalna i ochrona środowiska								
	<i>Gospodarka ściekowa i ochrona wód</i>								
90001		0830	Wpływy z usług	wykonano wg planu		609 000,00	619 218,66	101,68%	
		0970	Wpływy z różnych dochodów	wykonano ponad plan		2 500,00	3 066,14	122,65%	
						611 500,00	622 284,80	101,76%	
90002	<i>Gospodarka odpadami</i>								
	Wpływy z innych lokalnych opłat pobieranych przez jednostki samorządu terytorialnego na podstawie odrębnych ustaw	0490		wykonano wg planu		772 792,00	759 393,32	98,27%	
	Wpływy z różnych opłat	0690		niezaplanowane dochody		0,00	3 237,40	0,00%	
	Odsetki od nieterminowych wpłat z tytułu podatków i opłat	0910		niezaplanowane dochody		0,00	107,00	0,00%	
						772 792,00	762 737,72	98,70%	

90003	Oczyszczanie miast i wsi						
	0830	Wpływy z usług	wykonano wg planu	28 000,00	24 941,48	89,08%	
90015				28 000,00	24 941,48	89,08%	
	0970	Wpływy z różnych dochodów	wykonano wg planu	3 152,33	3 152,33	100,00%	
90019		<i>Wpływy i wydatki związane z gromadzeniem środków z opłat i kar za korzystanie ze środowiska</i>		3 152,33	3 152,33	100,00%	
	0690	Wpływy z różnych opłat	wykonano wg wpływów otrzymanych z Urzędu Marszałkowskiego	50 000,00	31 954,52	63,91%	
90095		<i>Pozostała działalność</i>		50 000,00	31 954,52	63,91%	
	0960	Otrzymane spadki, zapisy i darowizny w postaci pieniężnej	wykonano wg planu	12 600,00	12 622,50	100,18%	
	0970	Wpływy z różnych dochodów	wykonano wg planu	4 560,00	4 707,98	103,25%	
	2007	Dotacje celowe w ramach programów finansowanych z udziałem środków europejskich oraz środków, o których mowa w art.5 ust.1 pkt 3 oraz ust. 3 pkt 5 i 6 ustawy, lub płatności w ramach budżetu środków europejskich, z wyłączeniem dochodów klasyfikowanych w paragrafie 205	niskie wykonanie w związku z płatnością końcową, która nastąpi w roku następnym	87 013,05	16 801,53	19,31%	
	2460	Środki otrzymane od pozostałych jednostek zaliczanych do sektora finansów publicznych na realizację zadań bieżących jednostek zaliczanych do sektora finansów publicznych	wykonano wg planu	13 126,40	13 126,40	100,00%	
	6207	Dotacje celowe w ramach programów finansowanych z udziałem środków europejskich oraz środków, o których mowa w art.5 ust.1 pkt. 3 oraz ust. 3 pkt 5 i 6 ustawy, lub płatności w ramach budżetu środków europejskich, z wyłączeniem dochodów klasyfikowanych w paragrafie 625	niskie wykonanie w związku z płatnością końcową, która nastąpi w roku następnym	3 448 251,28	1 133 731,60	32,88%	

					3 565 550,73	1 180 990,01	33,12%
					5 030 995,06	2 626 060,86	52,20%
925				Ogrody botaniczne i zoologiczne oraz naturalne obszary i obiekty chronionej przyrody			
	92503			Rezerwaty i pomniki przyrody			
		2030		Dotacje celowe otrzymane z budżetu państwa na realizację własnych zadań bieżących gmin (związków gmin)	4 000,00	4 000,00	100,00%
					4 000,00	4 000,00	100,00%
926				Kultura fizyczna			
	92605			Zadania w zakresie kultury fizycznej			
		0580		Wpływy z tytułu grzywien i innych kar pieniężnych od osób prawnych i innych jednostek organizacyjnych	0,00	600,00	0,00%
					0,00	600,00	0,00%
92695				Zadania w zakresie kultury fizycznej			
		0750		Dochody z najmu i dzierżawy składników majątkowych Skarbu Państwa, jednostek samorządu terytorialnego lub innych jednostek zaliczanych do sektora finansów publicznych oraz innych umów o podobnym charakterze	3 600,00	3 604,56	100,13%
		0970		Wpływy z różnych dochodów	9 904,52	14 080,57	142,16%
					13 504,52	17 685,13	130,96%
					13 504,52	18 285,13	135,40%
				RAZEM	26 745 383,54	24 277 496,86	90,77%

Województwo
Kaszubskie
Kaszubski Adamczyk

SKARBNIK
GMINY ORPONTOWICE
Kaszubski
Celina Nowak

Strona 17

WYDATKI ZA 2015 roku

REALIZACJA W POSZCZEGÓLNYCH DZIAŁACH, ROZDZIAŁACH I PARAGRAFACH
PRZEDSTAWIA SIĘ NASTĘPUJĄCO :

DZIAŁ	ROZ-DZIAŁ	PARA-GRAF	TREŚĆ	OPIS WYKONANIA	PLAN WYDATKÓW	WYKONANIE WYDATKÓW	%
010	01010		Rolnictwo i łowiectwo				
			<i>Infrastruktura wodociągowa i sanitacyjna wsi</i>				
		6050	Wydatki inwestycyjne jednostek budżetowych	wykonano wg bieżącego harmonogramu prac	4 705 744,77	395 465,95	8,40%
		6057	Wydatki inwestycyjne jednostek budżetowych	wykonano wg planu	701 416,07	701 415,44	100,00%
		6059	Wydatki inwestycyjne jednostek budżetowych	wykonano wg planu	701 504,33	701 415,44	99,99%
	01030		<i>Izby rolnicze</i>		6 108 665,17	1 798 296,83	29,44%
		2850	Wpłaty gmin na rzecz izb rolniczych w wysokości 2% uzyskanych wpływów z podatku rolnego	wykonano wg bieżących potrzeb	4 000,00	2 561,91	64,05%
	01095		<i>Pozostała działalność</i>		4 000,00	2 561,91	64,05%
		4300	Zakup usług pozostałych	wykonano wg planu	346,83	346,83	100,00%
		4430	Różne opłaty i składki	wykonano wg planu	17 341,74	17 341,74	100,00%
					17 688,57	17 688,57	100,00%
400			Wytwarzanie i zaopatrywanie w energię elektryczną, gaz i wodę		6 130 353,74	1 818 547,31	29,66%
	40002		<i>Dostarczanie wody</i>				
		4010	Wynagrodzenia osobowe pracowników	wykonano wg planu	180 462,06	177 523,01	98,37%
		4040	Dodatkowe wynagrodzenie roczne	wykonano wg planu	14 421,38	14 382,32	99,73%
		4110	Składki na ubezpieczenia społeczne	wykonano wg planu	33 200,00	32 228,78	97,07%

Strona 18

	4120	Składki na Fundusz Pracy	wykonano wg planu	4 420,00	4 137,39	93,61%
	4210	Zakup materiałów i wyposażenia	wykonano wg planu	19 600,00	18 987,09	96,87%
	4260	Zakup energii	wykonano wg planu	1 358 900,00	1 343 341,58	98,86%
	4270	Zakup usług remontowych	wykonano wg planu	11 900,00	10 345,61	86,94%
	4280	Zakup usług zdrowotnych	wykonano wg planu	670,00	616,00	91,94%
	4300	Zakup usług pozostałych	wykonano wg planu	17 400,00	17 397,34	99,98%
	4360	Oplaty z tytułu zakupu usług telekomunikacyjnych świadczonych w ruchomej publicznej sieci telefonicznej	wykonano wg planu	3 200,00	2 961,26	92,54%
	4410	Podróże służbowe krajowe	wykonano wg planu	3 200,00	3 159,75	98,74%
	4430	Różne opłaty i składki	wykonano wg planu	1 100,00	1 090,00	99,09%
	4440	Odpisy na zakładowy fundusz świadczeń socjalnych	wykonano wg planu	4 600,00	4 550,75	98,93%
	4480	Podatek od nieruchomości	wykonano wg planu	323 100,00	322 306,00	99,75%
	4610	Koszty postępowania sądowego i prokuratorskiego	wykonano wg planu	30,00	30,00	100,00%
				1 976 203,44	1 953 056,88	98,83%
				1 976 203,44	1 953 056,88	98,83%
600		Transport i łączność				
	60004	Lokalny transport zbiorowy				
	2310	Dotacje celowe przekazane gminie na zadania bieżące realizowane na podstawie porozumień (umów) między jednostkami samorządu terytorialnego	wykonano wg planu	139 500,00	139 204,00	99,79%
	2710	Dotacja celowa na pomoc finansową udzielaną między jednostkami samorządu terytorialnego na dofinansowanie własnych zadań bieżących	wykonano wg planu	224 000,00	217 693,16	97,18%
	4300	Zakup usług pozostałych	wykonano wg planu	135 000,00	133 540,56	98,92%

						498 500,00	490 437,72	98,38%
60016		<i>Drogi publiczne gminne</i>						
	4210	Zakup materiałów i wyposażenia	wykonano wg planu		14 000,00		13 312,50	95,09%
	4300	Zakup usług pozostałych	wykonano wg planu		31 523,10		29 401,20	93,27%
	6050	Wydatki inwestycyjne jednostek budżetowych	wykonano wg planu		409 130,00		374 625,75	91,57%
60053		<i>Infrastruktura telekomunikacyjna</i>			454 653,10		417 339,45	91,79%
	2310	Dotacje celowe przekazane gminie na zadania bieżące realizowane na podstawie porozumień (umów) między jednostkami samorządu terytorialnego	wykonano wg planu		36 490,00		34 878,55	95,58%
	4430	Różne opłaty i składki	wykonano wg bieżących potrzeb		150,00		80,05	53,37%
60095		<i>Pozostała działalność</i>			36 640,00		34 958,60	95,41%
	4010	Wynagrodzenia osobowe pracowników	wykonano wg planu		1 463,48		1 463,48	100,00%
	4110	Składki na ubezpieczenia społeczne	wykonano wg planu		253,04		253,04	100,00%
	4120	Składki na Fundusz Pracy	wykonano wg planu		35,86		35,86	100,00%
	4210	Zakup materiałów i wyposażenia	wykonano wg planu		1 559,33		1 559,33	100,00%
	4270	Zakup usług remontowych	wykonano wg planu		443,39		443,39	100,00%
	6060	Wydatki na zakupy inwestycyjne jednostek budżetowych	wykonano wg planu		5 092,20		5 092,20	100,00%
					8 847,30		8 847,30	100,00%
700		Gospodarka mieszkaniowa			998 640,40		951 583,07	95,29%
70004		<i>Różne jednostki obsługi gospodarki mieszkaniowej</i>						

3020	Wydatki osobowe niezaliczone do wynagrodzeń	wykonano wg bieżących potrzeb	180,00	158,29	87,94%
4010	Wynagrodzenia osobowe pracowników	wykonano wg planu	98 400,00	98 119,99	99,72%
4040	Dodatkowe wynagrodzenie roczne	wykonano wg planu	10 118,00	10 117,18	99,99%
4110	Składki na ubezpieczenia społeczne	wykonano wg planu	19 705,00	19 384,01	98,37%
4120	Składki na Fundusz Pracy	wykonano wg planu	1 900,00	1 869,03	98,37%
4170	Wynagrodzenia bezosobowe	wykonano wg planu	14 570,00	14 565,47	99,97%
4210	Zakup materiałów i wyposażenia	wykonano wg bieżących potrzeb	3 700,00	2 617,17	70,73%
4260	Zakup energii	wykonano wg planu	164 250,00	157 170,54	95,69%
4270	Zakup usług remontowych	wykonano wg planu	60 500,00	59 631,30	98,56%
4280	Zakup usług zdrowotnych	wykonano wg bieżących potrzeb	400,00	187,50	46,88%
4300	Zakup usług pozostałych	wykonano wg planu	159 805,00	154 735,29	96,83%
4360	Oplaty z tytułu zakupu usług telekomunikacyjnych świadczonych w ruchomej publicznej sieci telefonicznej	wykonano wg bieżących potrzeb	1 822,00	1 348,97	74,04%
4410	Podróże służbowe krajowe	wykonano wg bieżących potrzeb	1 000,00	829,78	82,98%
4430	Różne opłaty i składki	wykonano wg planu	2 030,00	1 978,89	97,48%
4440	Odpisy na zakładowy fundusz świadczeń socjalnych	wykonano wg planu	2 800,00	2 734,83	97,67%
4480	Podatek od nieruchomości	wykonano wg planu	9 800,00	9 766,00	99,65%
4520	Oplaty na rzecz budżetów jednostek samorządu terytorialnego	wykonano wg planu	4 610,00	4 488,00	97,35%
4530	Podatek od towarów i usług (VAT)	wykonano wg bieżących potrzeb	20,00	4,91	24,55%

	4610	Koszty postępowania sądowego i prokuratorskiego	wykonano wg bieżących potrzeb	15 000,00	12 927,38	86,18%
	70005	<i>Gospodarka gruntami i nieruchomościami</i>		570 610,00	552 634,53	96,85%
	4300	Zakup usług pozostałych	wykonano wg bieżących potrzeb	17 407,20	12 905,94	74,14%
	4430	Różne opłaty i składki	nie było potrzeby wydatkowania środków	3 000,00	0,00	0,00%
	4510	Opłaty na rzecz budżetu państwa	wykonano wg bieżących potrzeb	1 000,00	284,00	28,40%
	4520	Opłaty na rzecz budżetów jednostek samorządu terytorialnego	wykonano wg planu	50 000,00	49 099,40	98,20%
	4530	Podatek od towarów i usług (VAT)	wykonano wg bieżących potrzeb	200,00	1,79	0,90%
	6060	Wydatki na zakupy inwestycyjne jednostek budżetowych	wykonano wg planu	660 249,80	630 177,35	95,45%
				731 857,00	692 468,48	94,62%
				1 302 467,00	1 245 103,01	95,60%
710		Działalność usługowa				
	71004	<i>Plany zagospodarowania przestrzennego</i>				
	4300	Zakup usług pozostałych	wykonano wg planu	8 011,00	7 613,70	95,04%
				8 011,00	7 613,70	95,04%
	71013	<i>Prace geodezyjne i kartograficzne (miejscowe)</i>				
	4300	Zakup usług pozostałych	wykonano wg bieżących potrzeb	20 000,00	5 807,00	29,04%
				20 000,00	5 807,00	29,04%
	71095	<i>Pozostała działalność</i>				

	4210	Zakup materiałów i wyposażenia	wykonano wg bieżących potrzeb	380,00	341,03	89,74%
	4260	Zakup energii	wykonano wg planu	5 500,00	5 291,97	96,22%
	4270	Zakup usług remontowych	wykonano wg bieżących potrzeb	3 200,00	2 604,84	81,40%
	4300	Zakup usług pozostałych	wykonano wg bieżących potrzeb	10 170,00	9 247,53	90,93%
	4430	Różne opłaty i składki	wykonano wg planu	100,00	96,32	96,32%
				19 350,00	17 581,69	90,86%
720		Informatyka		47 361,00	31 002,39	65,46%
	72095	<i>Pozostała działalność</i>				
	4017	Wynagrodzenia osobowe pracowników	wykonano wg bieżących potrzeb	10 230,69	9 003,88	88,01%
	4019	Wynagrodzenia osobowe pracowników	wykonano wg bieżących potrzeb	1 805,41	1 588,92	88,01%
	4110	Składki na ubezpieczenia społeczne	wykonano w planu	5,47	5,47	100,00%
	4117	Składki na ubezpieczenia społeczne	wykonano wg bieżących potrzeb	2 227,40	2 011,85	90,32%
	4119	Składki na ubezpieczenia społeczne	wykonano wg bieżących potrzeb	393,07	355,03	90,32%
	4120	Składki na Fundusz Pracy	wykonano w planu	0,78	0,78	100,00%
	4127	Składki na Fundusz Pracy	wykonano wg bieżących potrzeb	317,46	283,32	89,25%
	4129	Składki na Fundusz Pracy	wykonano wg bieżących potrzeb	56,02	49,99	89,24%

4170	Wynagrodzenia bezosobowe	wykonano w planu	111,80	111,80	100,00%
4177	Wynagrodzenia bezosobowe	wykonano wg planu	9 254,80	9 159,77	98,97%
4179	Wynagrodzenia bezosobowe	wykonano wg planu	1 633,20	1 616,43	98,97%
4217	Zakup materiałów i wyposażenia	wykonano wg planu	27 410,92	27 410,92	100,00%
4219	Zakup materiałów i wyposażenia	wykonano wg planu	4 837,22	4 837,22	100,00%
4300	Zakup usług pozostałych	wykonano wg bieżących potrzeb	7 000,00	2 600,00	37,14%
4307	Zakup usług pozostałych	nie było potrzeby wydatkowania środków	12 029,80	0,00	0,00%
4309	Zakup usług pozostałych	nie było potrzeby wydatkowania środków	2 122,82	0,00	0,00%
4360	Oplaty z tytułu zakupu usług telekomunikacyjnych	wykonano w planu	27 695,80	27 692,82	99,99%
4367	Oplaty z tytułu zakupu usług telekomunikacyjnych	wykonano w planu	22 818,05	22 818,05	100,00%
4369	Oplaty z tytułu zakupu usług telekomunikacyjnych	wykonano w planu	4 026,70	4 026,70	100,00%
4430	Różne opłaty i składki	wykonano wg planu	8 029,44	8 029,44	100,00%
4437	Różne opłaty i składki	wykonano wg bieżących potrzeb	9 098,99	2 273,96	24,99%
4439	Różne opłaty i składki	wykonano wg bieżących potrzeb	1 605,70	401,29	24,99%
6057	Wydatki inwestycyjne jednostek budżetowych	wykonano wg planu	330 686,42	330 686,42	100,00%
6059	Wydatki inwestycyjne jednostek budżetowych	wykonano wg planu	58 356,43	58 356,43	100,00%
			541 754,39	513 320,49	94,75%
			541 754,39	513 320,49	94,75%
750	Administracja publiczna				

75011	Urzędy wojewódzkie						
	4010	Wynagrodzenia osobowe pracowników	wykonano wg planu	26 002,22	26 002,22	100,00%	
	4110	Składki na ubezpieczenia społeczne	wykonano wg planu	4 460,26	4 460,26	100,00%	
	4120	Składki na Fundusz Pracy	wykonano wg planu	498,52	498,52	100,00%	
	4210	Zakup materiałów i wyposażenia	wykonano wg planu	400,00	399,95	99,99%	
	4410	Podróże służbowe krajowe	wykonano wg planu	500,00	500,00	100,00%	
				31 861,00	31 860,95	100,00%	
75022	<i>Rady gmin (miast i miast na prawach powiatu)</i>						
	3030	Różne wydatki na rzecz osób fizycznych	wykonano wg planu	161 192,00	160 523,42	99,59%	
	4210	Zakup materiałów i wyposażenia	wykonano wg bieżących potrzeb	2 350,00	1 039,79	44,25%	
	4300	Zakup usług pozostałych	wykonano wg bieżących potrzeb	1 500,00	850,00	56,67%	
	4360	Oplaty z tytułu zakupu usług telekomunikacyjnych świadczonych w ruchomej publicznej sieci telefonicznej	wykonano wg planu	850,00	824,79	97,03%	
				165 892,00	163 238,00	98,40%	
75023	<i>Urzędy gmin (miast i miast na prawach powiatu)</i>						
	2910	Zwrot dotacji oraz płatności, w tym wykorzystanych niezgodnie z przeznaczeniem lub wykorzystanych z naruszeniem procedur, o których mowa w art. 184 ustawy, pobranych nienależnie lub w nadmiernej wysokości	wykonano wg bieżących potrzeb	450,00	382,85	85,08%	

3020	Wydatki osobowe niezaliczone do wynagrodzeń	wykonano wg bieżących potrzeb	5 000,00	1 500,00	30,00%
4010	Wynagrodzenia osobowe pracowników	wykonano wg planu	1 881 193,56	1 869 950,94	99,40%
4040	Dodatkowe wynagrodzenie roczne	wykonano wg planu	149 644,28	149 644,28	100,00%
4100	Wynagrodzenia agencyjno-prowizyjne	wykonano wg bieżących potrzeb	500,00	216,00	43,20%
4110	Składki na ubezpieczenia społeczne	wykonano wg planu	334 000,00	330 539,55	98,96%
4120	Składki na Fundusz Pracy	wykonano wg planu	35 600,00	32 800,23	92,14%
4140	Wpłaty na Państwowy Fundusz Rehabilitacji Osób Niepełnosprawnych	wykonano wg planu	48 000,00	44 335,00	92,36%
4170	Wynagrodzenia bezosobowe	wykonano wg planu	107 306,00	103 444,40	96,40%
4210	Zakup materiałów i wyposażenia	wykonano wg bieżących potrzeb	117 367,15	85 037,15	72,45%
4260	Zakup energii	wykonano wg planu	48 780,00	46 832,15	96,01%
4270	Zakup usług remontowych	wykonano wg bieżących potrzeb	45 193,05	17 959,34	39,74%
4280	Zakup usług zdrowotnych	wykonano wg bieżących potrzeb	5 000,00	2 010,00	40,20%
4300	Zakup usług pozostałych	wykonano wg planu	572 875,99	505 539,96	88,25%
4360	Opłaty z tytułu zakupu usług telekomunikacyjnych świadczonych w ruchomej publicznej sieci telefonicznej	wykonano wg bieżących potrzeb	21 560,00	16 266,85	75,45%
4390	Zakup usług obejmujących wykonanie ekspertyz, analiz i opinii	wykonano wg bieżących potrzeb	29 000,00	14 083,50	48,56%

4410	Podróże służbowe krajowe	wykonano wg planu	26 000,00	21 299,97	81,92%
4430	Różne opłaty i składki	wykonano wg planu	61 400,00	53 872,86	87,74%
4440	Odpisy na zakładowy fundusz świadczeń socjalnych	wykonano wg planu	45 945,05	45 604,11	99,26%
4480	Podatek od nieruchomości	wykonano wg planu	52 000,00	47 071,00	90,52%
4500	Pozostałe podatki na rzecz budżetów jednostek samorządu terytorialnego	wykonano wg bieżących potrzeb	1 000,00	42,00	4,20%
4510	Opłaty na rzecz budżetu państwa	wykonano wg planu	200,00	200,00	100,00%
4580	Pozostałe odsetki	wykonano wg planu	150,00	137,00	91,33%
4610	Koszty postępowania sądowego i prokuratorskiego	wykonano wg planu	11 500,00	9 810,14	85,31%
4700	Szkolenia pracowników niebędących członkami korpusu służby cywilnej	wykonano wg bieżących potrzeb	15 000,00	10 133,50	67,56%
6050	Wydatki inwestycyjne jednostek budżetowych	wykonano wg planu	11 000,00	11 000,00	100,00%
75075	<i>Promocja jednostek samorządu terytorialnego</i>		3 625 665,08	3 419 712,78	94,32%
4210	Zakup materiałów i wyposażenia	wykonano wg bieżących potrzeb	23 390,00	16 625,37	71,08%
4300	Zakup usług pozostałych	wykonano wg bieżących potrzeb	55 424,00	2 160,00	3,90%
75095	<i>Pozostała działalność</i>		78 814,00	18 785,37	23,84%
2310	Dotacje celowe przekazane gminie na zadania bieżące realizowane na podstawie porozumień (umów) między jednostkami samorządu terytorialnego	wykonano wg planu	20 000,00	20 000,00	100,00%

	2710	Dotacja celowa na pomoc finansową udzielaną między jednostkami samorządu terytorialnego na dofinansowanie własnych zadań bieżących	wykonano wg bieżących potrzeb	32 249,09	5 857,95	18,16%
	4270	Zakup usług remontowych	wykonano wg planu	4 403,40	4 403,40	100,00%
	4300	Zakup usług pozostałych	wykonano wg planu	36 900,00	36 900,00	100,00%
				93 552,49	67 161,35	71,79%
				3 995 784,57	3 700 758,45	92,62%
751		Urzędy naczelnych organów władzy państwowej, kontroli i ochrony prawa oraz sądów nictwa				
	<i>75101</i>	<i>Urzędy naczelnych organów władzy państwowej, kontroli i ochrony prawa</i>				
	4010	Wynagrodzenia osobowe pracowników	wykonano wg planu	1 855,97	1 855,97	100,00%
	4110	Składki na ubezpieczenia społeczne	wykonano wg planu	425,38	425,38	100,00%
	4170	Wynagrodzenia bezosobowe	wykonano wg planu	618,65	618,65	100,00%
				2 900,00	2 900,00	100,00%
	<i>75107</i>	<i>Wybory Prezydenta Rzeczypospolitej Polskiej</i>				
	3030	Różne wydatki na rzecz osób fizycznych	wykonano wg planu	7 080,00	7 080,00	100,00%
	4110	Składki na ubezpieczenia społeczne	wykonano wg planu	820,40	820,40	100,00%
	4120	Składki na Fundusz Pracy	wykonano wg planu	66,60	66,60	100,00%
	4170	Wynagrodzenia bezosobowe	wykonano wg planu	4 772,58	4 772,58	100,00%
	4210	Zakup materiałów i wyposażenia	wykonano wg planu	1 065,75	1 065,75	100,00%
	4300	Zakup usług pozostałych	wykonano wg planu	426,78	426,78	100,00%
	4410	Podróże służbowe krajowe	wykonano wg planu	427,89	427,89	100,00%
				14 660,00	14 660,00	100,00%
	<i>75108</i>	<i>Wybory do Sejmu i Senatu</i>				

	3030	Różne wydatki na rzecz osób fizycznych	wykonano wg planu	3 540,00	3 540,00	100,00%
	4110	Składki na ubezpieczenia społeczne	wykonano wg planu	455,44	455,44	100,00%
	4120	Składki na Fundusz Pracy	wykonano wg planu	27,65	27,65	100,00%
	4170	Wynagrodzenia bezosobowe	wykonano wg planu	2 649,54	2 649,54	100,00%
	4210	Zakup materiałów i wyposażenia	wykonano wg planu	1 259,13	1 259,13	100,00%
	4300	Zakup usług pozostałych	wykonano wg planu	124,21	124,21	100,00%
	4410	Podróże służbowe krajowe	wykonano wg planu	122,03	122,03	100,00%
				8 178,00	8 178,00	100,00%
75110		<i>Referenda ogólnokrajowe i konstytucyjne</i>				
	3030	Różne wydatki na rzecz osób fizycznych	wykonano wg planu	2 280,00	2 280,00	100,00%
	4110	Składki na ubezpieczenia społeczne	wykonano wg planu	396,05	396,05	100,00%
	4120	Składki na Fundusz Pracy	wykonano wg planu	27,25	27,25	100,00%
	4170	Wynagrodzenia bezosobowe	wykonano wg planu	2 304,20	2 304,20	100,00%
	4210	Zakup materiałów i wyposażenia	wykonano wg planu	361,78	361,78	100,00%
	4300	Zakup usług pozostałych	wykonano wg planu	434,72	434,72	100,00%
	4410	Podróże służbowe krajowe	wykonano wg planu	112,00	112,00	100,00%
				5 916,00	5 916,00	100,00%
				31 654,00	31 654,00	100,00%
752		Obrona narodowa				
	75212	<i>Pozostałe wydatki obronne</i>				
	4170	Wynagrodzenia bezosobowe	wykonano wg planu	300,00	300,00	100,00%
	4210	Zakup materiałów i wyposażenia	wykonano wg planu	300,00	300,00	100,00%
				600,00	600,00	100,00%
				600,00	600,00	100,00%

754	Bezpieczeństwo publiczne i ochrona przeciwpożarowa						
	75404	<i>Komendy wojewódzkie Policji</i>					
		6170	Wyплаты jednostek na państwowy fundusz celowy na finansowanie lub dofinansowanie zadań inwestycyjnych	wykonano wg planu	20 750,00	20 000,00	96,39%
					20 750,00	20 000,00	96,39%
	75412	<i>Ochotnicze straże pożarne</i>					
		2820	Dotacja celowa z budżetu na finansowanie lub dofinansowanie zadań zleconych do realizacji stowarzyszeniom	wykonano wg planu	11 500,00	10 521,99	91,50%
		3020	Wydatki osobowe niezaliczone do wynagrodzeń	wykonano wg bieżących potrzeb	5 000,00	2 834,24	56,68%
		4170	Wynagrodzenia bezosobowe	wykonano wg planu	8 760,00	7 590,00	86,64%
		4210	Zakup materiałów i wyposażenia	wykonano wg bieżących potrzeb	22 000,00	13 383,32	60,83%
		4270	Zakup usług remontowych	nie było potrzeby wydatkowania środków	1 000,00	0,00	0,00%
		4280	Zakup usług zdrowotnych	wykonano wg planu	700,00	700,00	100,00%
		4300	Zakup usług pozostałych	wykonano wg bieżących potrzeb	2 000,00	1 072,96	53,65%
		4360	Opłaty z tytułu zakupu usług telekomunikacyjnych świadczonych w ruchomej publicznej sieci telefonicznej	wykonano wg bieżących potrzeb	1 200,00	687,76	57,31%
		4430	Różne opłaty i składki	wykonano wg bieżących potrzeb	2 300,00	1 828,50	79,50%
		4480	Podatek od nieruchomości	wykonano wg planu	2 500,00	2 494,00	99,76%
					56 960,00	41 112,77	72,18%

Strona 30

75414	<i>Obrona cywilna</i>							
	4110	Składki na ubezpieczenia społeczne	wykonano wg planu	577,53	577,53	100,00%		
	4120	Składki na Fundusz Pracy	wykonano wg planu	82,50	82,32	99,78%		
	4170	Wynagrodzenia bezosobowe	wykonano wg planu	3 360,00	3 360,00	100,00%		
	4210	Zakup materiałów i wyposażenia	wykonano wg bieżących potrzeb	1 997,07	424,00	21,23%		
	4300	Zakup usług pozostałych	wykonano wg planu	1 500,00	1 279,20	85,28%		
	4360	Opłaty z tytułu zakupu usług telekomunikacyjnych świadczonych w ruchomej publicznej sieci telefonicznej	wykonano wg planu	200,00	200,00	100,00%		
				7 717,10	5 923,05	76,75%		
75421	<i>Zarządzanie kryzysowe</i>							
	2710	Dotacja celowa na pomoc finansową udzielaną między jednostkami samorządu terytorialnego na dofinansowanie własnych zadań bieżących	wykonano wg planu	12 636,00	12 636,00	100,00%		
				12 636,00	12 636,00	100,00%		
75495	<i>Pozostała działalność</i>							
	2710	Dotacja celowa na pomoc finansową udzielaną między jednostkami samorządu terytorialnego na dofinansowanie własnych zadań bieżących	wykonano wg planu	2 500,00	2 500,00	100,00%		
				2 500,00	2 500,00	100,00%		
				100 563,10	82 171,82	81,71%		
757	<i>Obsługa długu publicznego</i>							
	75702	<i>Obsługa papierów wartościowych, kredytów i pożyczek jednostek samorządu terytorialnego</i>						

		8090	Koszty emisji samorządowych papierów wartościowych oraz inne opłaty i prowizje	wykonano wg planu	24 000,00	24 000,00	100,00%
		8110	Odsetki od samorządowych papierów wartościowych lub zaciągniętych przez jednostkę samorządu terytorialnego kredytów i pożyczek	wykonano wg planu	110 000,00	93 926,15	85,39%
					134 000,00	117 926,15	88,00%
758			Różne rozliczenia		134 000,00	117 926,15	88,00%
	75818		<i>Rezerwy ogólne i celowe</i>				
		4810	Rezerwy	nie było potrzeby wydatkowania środków	109 091,98	0,00	0,00%
					109 091,98	0,00	0,00%
	75831		<i>Część równoważąca subwencji ogólnej dla gmin</i>				
		2930	Wpłaty jednostek samorządu terytorialnego do budżetu państwa	wykonano wg planu	30 929,00	30 929,00	100,00%
					30 929,00	30 929,00	100,00%
801			Oświata i wychowanie				
	80101		<i>Szkoły podstawowe</i>				
		3020	Wydatki osobowe niezaliczone do wynagrodzeń	wykonano wg planu	140 078,51	140 062,59	99,99%
		4010	Wynagrodzenia osobowe pracowników	wykonano wg planu	1 669 258,90	1 665 548,95	99,78%
		4040	Dodatkowe wynagrodzenie roczne	wykonano wg planu	155 707,56	155 707,56	100,00%
		4110	Składki na ubezpieczenia społeczne	wykonano wg planu	324 571,00	323 186,81	99,57%
		4120	Składki na Fundusz Pracy	wykonano wg planu	39 778,00	39 505,84	99,32%
		4140	Wpłaty na Państwowy Fundusz Rehabilitacji Osób Niepełnosprawnych	wykonano wg planu	6 710,00	6 709,50	99,99%

4170	Wynagrodzenia bezosobowe	wykonano wg planu	3 120,00	3 120,00	100,00%
4210	Zakup materiałów i wyposażenia	wykonano wg planu	17 720,82	17 288,74	97,56%
4240	Zakup pomocy naukowych, dydaktycznych i książek	wykonano wg planu	36 582,29	34 415,34	94,08%
4260	Zakup energii	wykonano wg planu	62 978,00	62 807,58	99,73%
4270	Zakup usług remontowych	wykonano wg planu	824,00	745,94	90,53%
4280	Zakup usług zdrowotnych	wykonano wg planu	1 370,70	1 370,70	100,00%
4300	Zakup usług pozostałych	wykonano wg planu	15 829,00	15 307,58	96,71%
4360	Opłaty z tytułu zakupu usług telekomunikacyjnych świadczonych w ruchomej publicznej sieci telefonicznej	wykonano wg planu	2 060,00	1 985,58	96,39%
4430	Różne opłaty i składki	wykonano wg planu	3 332,30	3 332,30	100,00%
4440	Odpisy na zakładowy fundusz świadczeń socjalnych	wykonano wg planu	105 484,90	105 484,90	100,00%
4700	Szkolenia pracowników niebędących członkami korpusu służby cywilnej	wykonano wg planu	780,00	780,00	100,00%
80104	Przedszkola		2 586 185,98	2 577 359,91	99,66%
2310	Dotacje celowe przekazane gminie na zadania bieżące realizowane na podstawie porozumień (umów) między jednostkami samorządu terytorialnego	wykonano wg bieżących potrzeb	28 500,00	23 917,42	83,92%
2540	Dotacja podmiotowa z budżetu dla niepublicznej jednostki systemu oświaty	wykonano wg planu	260 000,00	258 448,96	99,40%
3020	Wydatki osobowe niezaliczone do wynagrodzeń	wykonano wg planu	42 062,95	42 062,95	100,00%
4010	Wynagrodzenia osobowe pracowników	wykonano wg planu	685 100,06	683 290,11	99,74%

4040	Dodatkowe wynagrodzenie roczne	wykonano wg planu	70 802,63	70 802,63	100,00%
4110	Składki na ubezpieczenia społeczne	wykonano wg planu	130 934,00	130 842,67	99,93%
4120	Składki na Fundusz Pracy	wykonano wg planu	16 240,00	16 087,52	99,06%
4140	Wpłaty na Państwowy Fundusz Rehabilitacji Osób Niepełnosprawnych	wykonano wg planu	2 237,00	2 236,50	99,98%
4170	Wynagrodzenia bezosobowe	wykonano wg planu	940,00	940,00	100,00%
4210	Zakup materiałów i wyposażenia	wykonano wg planu	4 900,00	4 900,00	100,00%
4260	Zakup energii	wykonano wg planu	26 235,00	26 234,46	100,00%
4280	Zakup usług zdrowotnych	wykonano wg planu	843,32	843,32	100,00%
4300	Zakup usług pozostałych	wykonano wg planu	4 586,00	4 495,24	98,02%
4330	Zakup usług przez jednostki samorządu terytorialnego od innych jednostek samorządu terytorialnego	wykonano wg bieżących potrzeb	37 000,00	28 429,03	76,84%
4360	Oplaty z tytułu zakupu usług telekomunikacyjnych świadczonych w ruchomej publicznej sieci telefonicznej	wykonano wg planu	658,73	658,73	100,00%
4430	Różne opłaty i składki	wykonano wg planu	1 003,94	1 003,94	100,00%
4440	Odpisy na zakładowy fundusz świadczeń socjalnych	wykonano wg planu	32 439,00	32 438,56	100,00%
4480	Podatek od nieruchomości	wykonano wg planu	270,00	268,00	99,26%
4700	Szkolenia pracowników niebędących członkami korpusu służby cywilnej	wykonano wg planu	100,00	100,00	100,00%
			1 344 852,63	1 328 000,04	98,75%
80110	<i>Gimnazja</i>				
3020	Wydatki osobowe niezaliczone do wynagrodzeń	wykonano wg planu	108 601,00	108 597,42	100,00%
4010	Wynagrodzenia osobowe pracowników	wykonano wg planu	1 340 732,43	1 337 569,61	99,76%

4040	Dodatkowe wynagrodzenie roczne	wykonano wg planu	114 116,29	114 116,29	100,00%
4110	Składki na ubezpieczenia społeczne	wykonano wg planu	256 787,00	253 952,52	98,90%
4120	Składki na Fundusz Pracy	wykonano wg planu	32 883,00	29 934,25	91,03%
4140	Wpłaty na Państwowy Fundusz Rehabilitacji Osób Niepełnosprawnych	wykonano wg planu	155,00	155,00	100,00%
4170	Wynagrodzenia bezosobowe	wykonano wg planu	3 699,00	3 678,54	99,45%
4210	Zakup materiałów i wyposażenia	wykonano wg planu	9 378,46	9 357,72	99,78%
4240	Zakup pomocy naukowych, dydaktycznych i książek	wykonano wg planu	18 570,11	17 203,32	92,64%
4260	Zakup energii	wykonano wg planu	88 279,00	88 277,76	100,00%
4270	Zakup usług remontowych	wykonano wg planu	2 732,44	2 732,28	99,99%
4280	Zakup usług zdrowotnych	wykonano wg bieżących potrzeb	666,00	480,26	72,11%
4300	Zakup usług pozostałych	wykonano wg planu	24 321,00	23 840,04	98,02%
4360	Oplaty z tytułu zakupu usług telekomunikacyjnych świadczonych w ruchomej publicznej sieci telefonicznej	wykonano wg planu	1 635,00	1 539,76	94,17%
4410	Podróże służbowe krajowe	wykonano wg planu	30,00	28,42	94,73%
4430	Różne opłaty i składki	wykonano wg planu	5 000,28	5 000,00	99,99%
4440	Odpisy na zakładowy fundusz świadczeń socjalnych	wykonano wg planu	78 708,00	78 671,61	99,95%
4480	Podatek od nieruchomości	wykonano wg planu	2 025,00	2 025,00	100,00%
4580	Pozostałe odsetki	nie było potrzeby wydatkowania środków	20,00	0,00	0,00%
4700	Szkolenia pracowników niebędących członkami korpusu służby cywilnej	wykonano wg planu	540,00	540,00	100,00%

	6050	Wydatki inwestycyjne jednostek budżetowych	wykonano wg planu	249 670,00	248 901,89	99,69%
<i>80113</i>				2 338 549,01	2 326 601,69	99,49%
	3030	<i>Dowozenie uczniów do szkół</i>				
		Różne wydatki na rzecz osób fizycznych	wykonano wg planu	15 200,00	13 497,76	88,80%
	4300	Zakup usług pozostałych	wykonano wg planu	86 000,00	83 723,43	97,35%
<i>80130</i>				101 200,00	97 221,19	96,07%
		<i>Szkoły zawodowe</i>				
	2710	Dotacja celowa na pomoc finansową udzielaną między jednostkami samorządu terytorialnego na dofinansowanie własnych zadań bieżących	wykonano wg planu	7 000,00	7 000,00	100,00%
<i>80146</i>				7 000,00	7 000,00	100,00%
		<i>Dokształcanie i doskonalenie nauczycieli</i>				
	4210	Zakup materiałów i wyposażenia	nie było potrzeby wydatkowania środków	200,00	0,00	0,00%
	4300	Zakup usług pozostałych	wykonano wg planu	26 676,00	26 497,77	99,33%
	4410	Podróże służbowe krajowe	wykonano wg bieżących potrzeb	2 000,00	1 212,91	60,65%
<i>80148</i>				28 876,00	27 710,68	95,96%
		<i>Stołówki szkolne i przedszkolne</i>				
	4010	Wynagrodzenia osobowe pracowników	wykonano wg planu	380 209,00	374 986,61	98,63%
	4040	Dodatkowe wynagrodzenie roczne	wykonano wg planu	32 593,96	32 593,96	100,00%
	4110	Składki na ubezpieczenia społeczne	wykonano wg planu	67 762,00	65 864,49	97,20%
	4120	Składki na Fundusz Pracy	wykonano wg planu	6 099,50	6 099,44	100,00%
	4210	Zakup materiałów i wyposażenia	wykonano wg planu	8 981,95	8 978,98	99,97%
	4220	Zakup środków żywności	wykonano wg planu	319 000,00	318 775,36	99,93%

4260	Zakup energii	wykonano wg planu	18 000,00	17 375,93	96,53%
4270	Zakup usług remontowych	nie było potrzeby wydatkowania środków	500,00	0,00	0,00%
4280	Zakup usług zdrowotnych	wykonano wg planu	345,00	345,00	100,00%
4300	Zakup usług pozostałych	wykonano wg planu	9 304,00	9 228,95	99,19%
4360	Oplaty z tytułu zakupu usług telekomunikacyjnych świadczonych w ruchomej publicznej sieci telefonicznej	wykonano wg planu	1 722,05	1 708,26	99,20%
4400	Oplaty za administrowanie i czynsze za budynki, lokale i pomieszczenia garażowe	wykonano wg planu	4,55	4,55	100,00%
4430	Różne opłaty i składki	wykonano wg planu	1 271,00	1 271,00	100,00%
4440	Odpisy na zakładowy fundusz świadczeń socjalnych	wykonano wg planu	11 354,99	11 354,99	100,00%
4480	Podatek od nieruchomości	wykonano wg planu	430,00	430,00	100,00%
			857 578,00	849 017,52	99,00%
80149	<i>Realizacja zadań wymagających stosowania specjalnej organizacji nauki i metod pracy dla dzieci w przedszkolach, oddziałach przedszkolnych w szkołach podstawowych i innych formach wychowania przedszkolnego</i>				
3020	Wydatki osobowe niezaliczone do wynagrodzeń	wykonano wg planu	11 814,00	11 812,86	99,99%
4010	Wynagrodzenia osobowe pracowników	wykonano wg planu	144 574,10	144 574,10	100,00%
4110	Składki na ubezpieczenia społeczne	wykonano wg planu	27 461,00	27 251,45	99,24%
4120	Składki na Fundusz Pracy	wykonano wg planu	3 620,00	3 591,41	99,21%
4170	Wynagrodzenia bezosobowe	wykonano wg planu	260,00	260,00	100,00%
4210	Zakup materiałów i wyposażenia	wykonano wg planu	800,00	800,00	100,00%
4260	Zakup energii	wykonano wg planu	7 054,00	7 054,00	100,00%

4280	Zakup usług zdrowotnych	wykonano wg planu	232,43	232,43	232,43	100,00%
4300	Zakup usług pozostałych	wykonano wg planu	1 286,20	1 286,20	1 286,20	100,00%
4360	Opłaty z tytułu zakupu usług telekomunikacyjnych świadczonych w ruchomej publicznej sieci telefonicznej	wykonano wg planu	184,71	184,71	184,71	100,00%
4430	Różne opłaty i składki	wykonano wg planu	276,56	276,56	276,56	100,00%
4440	Odpisy na zakładowy fundusz świadczeń socjalnych	wykonano wg planu	10 177,00	10 177,00	10 177,00	100,00%
			207 740,00	207 740,00	207 500,72	99,88%
80150	<i>Realizacja zadań wymagających stosowania specjalnej organizacji nauki i metod pracy dla dzieci i młodzieży w szkołach podstawowych, liceach, gimnazjach, liceach ogólnokształcących, liceach profilowanych i szkołach zawodowych oraz szkołach artystycznych</i>					
3020	Wydatki osobowe niezaliczone do wynagrodzeń	wykonano wg planu	16 154,95	16 271,00	16 154,95	99,29%
4010	Wynagrodzenia osobowe pracowników	wykonano wg planu	282 482,21	285 847,60	282 482,21	98,82%
4110	Składki na ubezpieczenia społeczne	wykonano wg planu	50 709,48	54 529,00	50 709,48	93,00%
4120	Składki na Fundusz Pracy	wykonano wg planu	6 556,11	7 579,00	6 556,11	86,50%
4170	Wynagrodzenia bezosobowe	wykonano wg planu	741,00	741,00	741,00	100,00%
4210	Zakup materiałów i wyposażenia	wykonano wg planu	3 005,63	3 005,63	3 005,59	100,00%
4240	Zakup pomocy naukowych, dydaktycznych i książek	wykonano wg planu	1 469,47	1 579,88	1 469,47	93,01%
4260	Zakup energii	wykonano wg planu	15 168,26	15 168,26	15 168,26	100,00%
4270	Zakup usług remontowych	wykonano wg planu	1 854,90	1 866,86	1 854,90	99,36%

4280	Zakup usług zdrowotnych	wykonano wg bieżących potrzeb	400,74	250,29	62,46%
4300	Zakup usług pozostałych	wykonano wg planu	4 077,00	3 971,13	97,40%
4360	Opłaty z tytułu zakupu usług telekomunikacyjnych świadczonych w ruchomej publicznej sieci telefonicznej	wykonano wg planu	465,00	415,41	89,34%
4430	Różne opłaty i składki	wykonano wg planu	865,00	863,20	99,79%
4440	Odpisy na zakładowy fundusz świadczeń socjalnych	wykonano wg planu	16 178,00	16 178,00	100,00%
4480	Podatek od nieruchomości	wykonano wg planu	143,00	143,00	100,00%
4700	Szkolenia pracowników niebędących członkami korpusu służby cywilnej	wykonano wg planu	240,00	240,00	100,00%
			408 956,97	400 203,00	97,86%
80195	Pozostała działalność				
2310	Dotacje celowe przekazane gminie na zadania bieżące realizowane na podstawie porozumień (umów) między jednostkami samorządu terytorialnego	wykonano wg planu	1 731,00	1 731,00	100,00%
3020	Wydatki osobowe niezaliczone do wynagrodzeń	wykonano wg planu	3 487,00	3 487,00	100,00%
3240	Stypendia dla uczniów	wykonano wg planu	16 150,00	16 150,00	100,00%
			21 368,00	21 368,00	100,00%
			7 902 306,59	7 841 982,75	99,24%
803	Szkolnictwo wyższe				
	Pozostała działalność				
3210	Stypendia i zasiłki dla studentów	wykonano wg planu	18 750,00	18 750,00	100,00%
			18 750,00	18 750,00	100,00%
			18 750,00	18 750,00	100,00%

851		Ochrona zdrowia						
	85153	<i>Zwalczanie narkomanii</i>						
	2820	Dotacja celowa z budżetu na finansowanie lub dofinansowanie zadań zleconych do realizacji stowarzyszeniom	wykonano wg planu	1 500,00	1 500,00	1 500,00	100,00%	
	4170	Wynagrodzenia bezosobowe	wykonano wg planu	1 008,00	1 008,00	1 008,00	100,00%	
	4210	Zakup materiałów i wyposażenia	nie było potrzeby wydatkowania środków	200,00	0,00	0,00	0,00%	
	4300	Zakup usług pozostałych	wykonano wg planu	3 104,00	3 104,00	3 104,00	100,00%	
				5 812,00	5 612,00	5 612,00	96,56%	
	85154	<i>Przeciwdziałanie alkoholizmowi</i>						
	2820	Dotacja celowa z budżetu na finansowanie lub dofinansowanie zadań zleconych do realizacji stowarzyszeniom	wykonano wg planu	3 000,00	3 000,00	3 000,00	100,00%	
	4010	Wynagrodzenia osobowe pracowników	wykonano wg planu	49 900,00	49 770,36	49 770,36	99,74%	
	4040	Dodatkowe wynagrodzenie roczne	wykonano wg planu	3 800,00	3 745,21	3 745,21	98,56%	
	4110	Składki na ubezpieczenia społeczne	wykonano wg planu	9 250,00	8 730,84	8 730,84	94,39%	
	4120	Składki na Fundusz Pracy	wykonano wg planu	1 150,00	1 068,22	1 068,22	92,89%	
	4170	Wynagrodzenia bezosobowe	wykonano wg planu	10 311,00	9 735,00	9 735,00	94,41%	
	4210	Zakup materiałów i wyposażenia	wykonano wg bieżących potrzeb	5 050,00	4 304,96	4 304,96	85,25%	
	4260	Zakup energii	wykonanie wg bieżących potrzeb	1 900,00	1 553,39	1 553,39	81,76%	
	4280	Zakup usług zdrowotnych	wykonano wg planu	320,00	320,00	320,00	100,00%	
	4300	Zakup usług pozostałych	wykonano wg planu	25 599,00	24 119,35	24 119,35	94,22%	

	4360	Opłaty z tytułu zakupu usług telekomunikacyjnych świadczonych w ruchomej publicznej sieci telefonicznej	wykonano wg planu	600,00	512,17	85,36%
	4390	Zakup usług obejmujących wykonanie ekspertyz, analiz i opinii	wykonano wg planu	2 912,00	2 626,00	90,18%
	4410	Podróże służbowe krajowe	wykonano wg planu	150,00	125,40	83,60%
	4430	Różne opłaty i składki	wykonano wg planu	301,00	301,00	100,00%
	4440	Odpisy na zakładowy fundusz świadczeń socjalnych	wykonano wg planu	1 900,00	1 892,49	99,60%
	4480	Podatek od nieruchomości	wykonano wg planu	54,00	54,00	100,00%
	4610	Koszty postępowania sądowego i prokuratorskiego	wykonanie wg bieżących potrzeb	280,00	160,00	57,14%
	4700	Szkolenia pracowników niebędących członkami korpusu służby cywilnej	wykonanie wg bieżących potrzeb	550,00	150,00	27,27%
	85195	<i>Pozostała działalność</i>		117 027,00	112 168,39	95,85%
	2710	Dotacja celowa na pomoc finansową udzielaną między jednostkami samorządu terytorialnego na dofinansowanie własnych zadań bieżących	wykonano wg planu	4 760,00	4 760,00	100,00%
				4 760,00	4 760,00	100,00%
				127 599,00	122 540,39	96,04%
852		Pomoc społeczna				
	85204	<i>Rodzinny zastępcze</i>				
	4330	Zakup usług przez jednostki samorządu terytorialnego od innych jednostek samorządu terytorialnego	wykonano wg bieżących potrzeb	15 200,00	12 897,08	84,85%
				15 200,00	12 897,08	84,85%

85205	<i>Zadania w zakresie przeciwdziałania przemocy w rodzinie</i>							
	4210 Zakup materiałów i wyposażenia	wykonanie wg bieżących potrzeb	700,00	101,15	14,45%			
	4300 Zakup usług pozostałych	nie było potrzeby wydatkowania środków	700,00	0,00	0,00%			
			1 400,00	101,15	7,23%			
85206	<i>Wspieranie rodziny</i>							
	4110 Składki na ubezpieczenia społeczne	nie było potrzeby wydatkowania środków	724,00	0,00	0,00%			
	4120 Składki na Fundusz Pracy	nie było potrzeby wydatkowania środków	82,00	0,00	0,00%			
	4170 Wynagrodzenia bezosobowe	wykonano wg planu	13 750,00	13 750,00	100,00%			
			14 556,00	13 750,00	94,46%			
85212	<i>Świadczenia rodzinne, świadczenia z funduszu alimentacyjnego oraz składki na ubezpieczenia emerytalne i rentowe z ubezpieczenia społecznego</i>							
	2910 Zwrot dotacji oraz płatności, w tym wykorzystanych niezgodnie z przeznaczeniem lub wykorzystanych z naruszeniem procedur, o których mowa w art. 184 ustawy, pobranych nienależnie lub w nadmiernej wysokości	wykonano wg bieżących potrzeb	2 000,00	1 202,00	60,10%			
	3110 Świadczenia społeczne	wykonano wg planu	840 877,00	833 094,70	99,07%			
	4010 Wynagrodzenia osobowe pracowników	wykonano wg planu	21 216,00	20 998,47	98,97%			
	4110 Składki na ubezpieczenia społeczne	wykonano wg planu	66 843,00	64 822,94	96,98%			
	4120 Składki na Fundusz Pracy	wykonano wg planu	520,00	514,44	98,93%			
	4210 Zakup materiałów i wyposażenia	wykonano wg planu	400,00	375,77	93,94%			

	4300	Zakup usług pozostałych	wykonano wg planu	3 900,00	3 408,10	87,39%
	4580	Pozostałe odsetki	wykonano wg bieżących potrzeb	500,00	392,49	78,50%
	4610	Koszty postępowania sądowego i prokuratorskiego	wykonano wg bieżących potrzeb	500,00	217,14	43,43%
	4700	Szkolenia pracowników niebędących członkami korpusu służby cywilnej	wykonano wg planu	380,00	380,00	100,00%
				937 136,00	925 406,05	98,75%
85213		<i>Składki na ubezpieczenie zdrowotne opłacane za osoby pobierające niektóre świadczenia z pomocy społecznej, niektóre świadczenia rodzinne oraz za osoby uczestniczące w zajęciach w centrum integracji społecznej.</i>				
	4130	Składki na ubezpieczenie zdrowotne	wykonano wg planu	6 617,00	5 839,49	88,25%
				6 617,00	5 839,49	88,25%
85214		<i>Zasiłki i pomoc w naturze oraz składki na ubezpieczenia emerytalne i rentowe</i>				
	3110	Świadczenia społeczne	wykonanie wg bieżących potrzeb	27 563,00	22 548,89	81,81%
	4110	Składki na ubezpieczenia społeczne	nie było potrzeby wydatkowania środków	753,00	0,00	0,00%
	4210	Zakup materiałów i wyposażenia	nie było potrzeby wydatkowania środków	1 500,00	0,00	0,00%
	4300	Zakup usług pozostałych	wykonanie wg bieżących potrzeb	3 300,00	62,56	1,90%
	4330	Zakup usług przez jednostki samorządu terytorialnego od innych jednostek samorządu terytorialnego	nie było potrzeby wydatkowania środków	1 000,00	0,00	0,00%

85215	<i>Dodatki mieszkaniowe</i>			34 116,00	22 611,45	66,28%
	3110 Świadczenia społeczne	wykonano wg planu		59 469,83	51 651,98	86,85%
	4210 Zakup materiałów i wyposażenia	wykonano wg planu		63,28	61,63	97,39%
85216	<i>Zasiłki stałe</i>			59 533,11	51 713,61	86,87%
	3110 Świadczenia społeczne	wykonanie wg bieżących potrzeb		45 367,00	36 083,10	79,54%
	4300 Zakup usług pozostałych	wykonanie wg bieżących potrzeb		600,00	488,33	81,39%
85219	<i>Osrodku pomocy społecznej</i>			45 967,00	36 571,43	79,56%
	3020 Wydatki osobowe niezaliczone do wynagrodzeń	wykonano wg planu		900,00	881,03	97,89%
	4010 Wynagrodzenia osobowe pracowników	wykonano wg planu		323 479,00	311 931,51	96,43%
	4040 Dodatkowe wynagrodzenie roczne	wykonano wg planu		29 029,00	29 028,23	100,00%
	4110 Składki na ubezpieczenia społeczne	wykonano wg planu		61 970,00	60 128,68	97,03%
	4120 Składki na Fundusz Pracy	wykonano wg planu		6 897,00	6 532,96	94,72%
	4170 Wynagrodzenia bezosobowe	wykonano wg planu		12 360,00	12 180,00	98,54%
	4210 Zakup materiałów i wyposażenia	wykonano wg bieżących potrzeb		10 095,00	6 753,39	66,90%
	4260 Zakup energii	wykonano wg planu		10 700,00	9 606,68	89,78%
	4270 Zakup usług remontowych	wykonano wg bieżących potrzeb		4 000,00	2 610,93	65,27%
	4280 Zakup usług zdrowotnych	wykonanie wg bieżących potrzeb		1 025,00	400,00	39,02%

4300	Zakup usług pozostałych	wykonano wg bieżących potrzeb	19 280,00	10 215,34	52,98%
4360	Opłaty z tytułu zakupu usług telekomunikacyjnych świadczonych w ruchomej publicznej sieci telefonicznej	wykonano wg bieżących potrzeb	2 976,00	2 342,41	78,71%
4400	Opłaty za administrowanie i czynsze za budynki, lokale i pomieszczenia garażowe	wykonano wg planu	4 475,00	4 474,20	99,98%
4410	Podróże służbowe krajowe	wykonanie wg bieżących potrzeb	3 000,00	2 283,29	76,11%
4430	Różne opłaty i składki	wykonano wg planu	800,00	800,00	100,00%
4440	Odpisy na zakładowy fundusz świadczeń socjalnych	wykonano wg planu	8 152,00	8 073,20	99,03%
4480	Podatek od nieruchomości	wykonano wg planu	976,00	976,00	100,00%
4700	Szkolenia pracowników niebędących członkami korpusu służby cywilnej	wykonanie wg bieżących potrzeb	2 000,00	1 542,00	77,10%
85228	<i>Usługi opiekuńcze i specjalistyczne usługi opiekuńcze</i>		502 114,00	470 759,85	93,76%
4110	Składki na ubezpieczenia społeczne	wykonano wg planu	50,00	49,77	99,54%
4170	Wynagrodzenia bezosobowe	wykonano wg planu	285,00	285,00	100,00%
4300	Zakup usług pozostałych	wykonano wg planu	19 062,00	18 138,00	95,15%
85295	<i>Pozostała działalność</i>		19 397,00	18 472,77	95,24%
2910	Zwrot dotacji oraz płatności, w tym wykorzystanych niezgodnie z przeznaczeniem lub wykorzystanych z naruszeniem procedur, o których mowa w art. 184 ustawy, pobranych nienależnie lub w nadmiernej wysokości	wykonano wg planu	359,00	359,00	100,00%

3110	Świadczenia społeczne	wykonano wg planu	29 241,00	26 817,73	91,71%
4017	Wynagrodzenia osobowe pracowników	wykonano wg planu	10 976,35	10 976,35	100,00%
4019	Wynagrodzenia osobowe pracowników	wykonano wg planu	258,20	258,20	100,00%
4117	Składki na ubezpieczenia społeczne	wykonano wg planu	1 916,40	1 916,40	100,00%
4119	Składki na ubezpieczenia społeczne	wykonano wg planu	45,10	45,10	100,00%
4127	Składki na Fundusz Pracy	wykonano wg planu	238,31	238,31	100,00%
4129	Składki na Fundusz Pracy	wykonano wg planu	5,64	5,64	100,00%
4170	Wynagrodzenia bezosobowe	nie było potrzeby wydatkowania środków	500,00	0,00	0,00%
4177	Wynagrodzenia bezosobowe	wykonano wg planu	8 349,54	8 349,54	100,00%
4179	Wynagrodzenia bezosobowe	wykonano wg planu	196,46	196,46	100,00%
4210	Zakup materiałów i wyposażenia	wykonano wg bieżących potrzeb	1 330,00	650,60	48,92%
4217	Zakup materiałów i wyposażenia	wykonano wg planu	1 103,31	1 103,31	100,00%
4219	Zakup materiałów i wyposażenia	wykonano wg planu	23,64	23,64	100,00%
4300	Zakup usług pozostałych	wykonano wg bieżących potrzeb	1 000,00	7,54	0,75%
4307	Zakup usług pozostałych	wykonano wg planu	19 769,27	19 769,27	100,00%
4309	Zakup usług pozostałych	wykonano wg planu	239,68	239,68	100,00%
4367	Oplaty z tytułu zakupu usług telekomunikacyjnych świadczonych w ruchomej publicznej sieci telefonicznej	wykonano wg planu	244,25	244,25	100,00%
4369	Oplaty z tytułu zakupu usług telekomunikacyjnych świadczonych w ruchomej publicznej sieci telefonicznej	wykonano wg planu	5,75	5,75	100,00%

	4417	Podróże służbowe krajowe	wykonano wg planu	151,99	151,99	100,00%
	4419	Podróże służbowe krajowe	wykonano wg planu	2,39	2,39	100,00%
				75 956,28	71 361,15	93,95%
				1 711 992,39	1 629 484,03	95,18%
853		Pozostałe zadania w zakresie polityki społecznej				
	85305	<i>Żłobki</i>				
	2310	Dotacje celowe przekazane gminie na zadania bieżące realizowane na podstawie porozumień (umów) między jednostkami samorządu terytorialnego	wykonano wg bieżących potrzeb	5 950,00	5 100,00	85,71%
				5 950,00	5 100,00	85,71%
854		Edukacyjna opieka wychowawcza				
	85401	<i>Świetlice szkolne</i>				
	3020	Wydatki osobowe niezaliczone do wynagrodzeń	wykonano wg planu	5 426,00	5 410,80	99,72%
	4010	Wynagrodzenia osobowe pracowników	wykonano wg planu	65 229,00	64 008,12	98,13%
	4110	Składki na ubezpieczenia społeczne	wykonano wg planu	11 852,00	11 595,95	97,84%
	4120	Składki na Fundusz Pracy	wykonano wg planu	1 746,00	1 633,86	93,58%
	4210	Zakup materiałów i wyposażenia	wykonano wg planu	100,00	100,00	100,00%
				84 353,00	82 748,73	98,10%
	85412	<i>Kolonie i obozy oraz inne formy wypoczynku dzieci i młodzieży szkolnej, a także szkolenia młodzieży</i>				
	4300	Zakup usług pozostałych	wykonano wg planu	9 750,00	9 580,00	98,26%
				9 750,00	9 580,00	98,26%

85415	<i>Pomoc materialna dla uczniow</i>						
	3240	Stypendia dla uczniow	wykonano wg bieżących potrzeb	5 227,65	1 152,00	22,04%	
	3260	Inne formy pomocy dla uczniow	wykonano wg bieżących potrzeb	5 789,35	3 775,17	65,21%	
				11 017,00	4 927,17	44,72%	
				105 120,00	97 255,90	92,52%	
900		Gospodarka komunalna i ochrona środowiska					
		<i>Gospodarka ściekowa i ochrona wód</i>					
	4010	Wynagrodzenia osobowe pracowników	wykonano wg planu	167 386,64	166 334,70	99,37%	
	4040	Dodatkowe wynagrodzenie roczne	wykonano wg planu	10 800,54	10 761,42	99,64%	
	4110	Składki na ubezpieczenia społeczne	wykonano wg planu	31 280,00	30 306,45	96,89%	
	4120	Składki na Fundusz Pracy	wykonano wg planu	3 450,00	2 967,50	86,01%	
	4210	Zakup materiałów i wyposażenia	wykonano wg planu	8 000,00	7 853,78	98,17%	
	4260	Zakup energii	wykonano wg planu	37 890,00	36 473,54	96,26%	
	4270	Zakup usług remontowych	wykonano wg bieżących potrzeb	4 900,00	1 578,43	32,21%	
	4280	Zakup usług zdrowotnych	wykonano wg bieżących potrzeb	200,00	95,00	47,50%	
	4300	Zakup usług pozostałych	wykonano wg planu	276 500,00	273 261,36	98,83%	
	4360	Opłaty z tytułu zakupu usług telekomunikacyjnych świadczonych w ruchomej publicznej sieci telefonicznej	wykonano wg bieżących potrzeb	1 000,00	721,58	72,16%	
	4430	Różne opłaty i składki	wykonano wg bieżących potrzeb	1 500,00	1 091,00	72,73%	
	4440	Odpisy na zakładowy fundusz świadczeń socjalnych	wykonano wg planu	4 600,00	4 550,75	98,93%	

		Kary i odszkodowania wypłacane na rzecz osób prawnych i innych jednostek organizacyjnych	wykonano wg planu	1 000,00	1 000,00	100,00%
4600				548 507,18	536 995,51	97,90%
90002		<i>Gospodarka odpadami</i>				
3020		Wydatki osobowe niezaliczone do wynagrodzeń	wykonano wg bieżących potrzeb	180,00	149,11	82,84%
4010		Wynagrodzenia osobowe pracowników	wykonano wg planu	131 600,00	131 599,92	100,00%
4040		Dodatkowe wynagrodzenie roczne	wykonano wg planu	9 561,00	9 560,43	99,99%
4110		Składki na ubezpieczenia społeczne	wykonano wg planu	25 900,00	25 583,25	98,78%
4120		Składki na Fundusz Pracy	wykonano wg bieżących potrzeb	3 500,00	2 676,25	76,46%
4170		Wynagrodzenia bezosobowe	wykonano wg planu	2 870,00	2 570,00	89,55%
4210		Zakup materiałów i wyposażenia	wykonano wg bieżących potrzeb	11 500,00	4 561,34	39,66%
4260		Zakup energii	wykonano wg bieżących potrzeb	3 680,00	1 196,46	32,51%
4270		Zakup usług remontowych	nie było potrzeby wydatkowania środków	330,00	0,00	0,00%
4280		Zakup usług zdrowotnych	wykonano wg bieżących potrzeb	400,00	187,50	46,88%
4300		Zakup usług pozostałych	wykonano wg planu	572 619,00	568 902,85	99,35%
4360		Opłaty z tytułu zakupu usług telekomunikacyjnych świadczonych w ruchomej publicznej sieci telefonicznej	wykonano wg bieżących potrzeb	2 182,00	1 620,72	74,28%
4410		Podróże służbowe krajowe	wykonano wg bieżących potrzeb	2 600,00	2 084,98	80,19%


	4430	Różne opłaty i składki	wykonano wg bieżących potrzeb	1 450,00	1 112,79	76,74%
	4440	Odpisy na zakładowy fundusz świadczeń socjalnych	wykonano wg planu	3 300,00	3 281,79	99,45%
	4700	Szkolenia pracowników niebędących członkami korpusu służby cywilnej	wykonano wg planu	1 120,00	1 119,00	99,91%
90015		Oświetlenie ulic, placów i dróg		772 792,00	756 206,39	97,85%
	4260	Zakup energii	wykonano wg planu	296 240,00	296 230,80	100,00%
	4270	Zakup usług remontowych	wykonano wg planu	92 252,33	92 158,57	99,90%
	4300	Zakup usług pozostałych	wykonano wg planu	870,00	861,00	98,97%
	6050	Wydatki inwestycyjne jednostek budżetowych	wykonano wg planu	21 000,00	20 910,00	99,57%
90019		Wpływy i wydatki związane z gromadzeniem środków z opłat i kar za korzystanie ze środowiska		410 362,33	410 160,37	99,95%
	3030	Różne wydatki na rzecz osób fizycznych	wykonano wg planu	42 000,00	39 787,27	94,73%
	4300	Zakup usług pozostałych	wykonano wg planu	3 792,00	3 561,44	93,92%
90095		Pozostała działalność		45 792,00	43 348,71	94,66%
	4010	Wynagrodzenia osobowe pracowników	wykonano wg planu	294 975,42	291 077,41	98,68%
	4040	Dodatkowe wynagrodzenie roczne	wykonano wg planu	24 047,02	23 988,00	99,75%
	4110	Składki na ubezpieczenia społeczne	wykonano wg planu	55 050,00	52 512,57	95,39%
	4120	Składki na Fundusz Pracy	wykonano wg bieżących potrzeb	6 350,00	5 228,31	82,34%
	4170	Wynagrodzenia bezosobowe	wykonano wg planu	1 500,00	1 500,00	100,00%
	4210	Zakup materiałów i wyposażenia	wykonano wg planu	45 646,00	42 022,02	92,06%


4217	Zakup materiałów i wyposażenia	wykonano wg bieżących potrzeb	47 700,00	21 782,35	45,67%
4219	Zakup materiałów i wyposażenia	wykonano wg bieżących potrzeb	10 740,00	5 545,72	51,64%
4260	Zakup energii	wykonano wg bieżących potrzeb	4 250,00	1 747,81	41,12%
4270	Zakup usług remontowych	wykonano wg planu	5 536,55	5 295,89	95,65%
4280	Zakup usług zdrowotnych	wykonano wg planu	1 400,00	1 231,00	87,93%
4300	Zakup usług pozostałych	wykonano wg planu	100 730,40	95 612,38	94,92%
4307	Zakup usług pozostałych	wykonano wg bieżących potrzeb	25 453,35	11 734,46	46,10%
4309	Zakup usług pozostałych	wykonano wg bieżących potrzeb	19 822,55	3 031,60	15,29%
4360	Opłaty z tytułu zakupu usług telekomunikacyjnych świadczonych w ruchomej publicznej sieci telefonicznej	wykonano wg bieżących potrzeb	2 000,00	1 351,40	67,57%
4410	Podróże służbowe krajowe	wykonano wg planu	3 400,00	3 106,21	91,36%
4430	Różne opłaty i składki	wykonano wg planu	11 700,00	11 603,00	99,17%
4440	Odpisy na zakładowy fundusz świadczeń socjalnych	wykonano wg planu	9 900,00	9 673,98	97,72%
4520	Opłaty na rzecz budżetów jednostek samorządu terytorialnego	wykonano wg planu	51,00	51,00	100,00%
4610	Koszty postępowania sądowego i prokuratorskiego	wykonano wg planu	300,00	300,00	100,00%
4700	Szkolenia pracowników niebędących członkami korpusu służby cywilnej	wykonano wg planu	700,00	670,00	95,71%
6050	Wydatki inwestycyjne jednostek budżetowych	wykonano wg planu	87 429,30	76 876,32	87,93%
6057	Wydatki inwestycyjne jednostek budżetowych	wykonano wg planu	3 711 251,28	3 634 112,93	97,92%
6059	Wydatki inwestycyjne jednostek budżetowych	wykonano wg planu	1 408 707,22	1 396 040,81	99,10%

						5 878 640,09	5 696 095,17	96,89%
						7 656 093,60	7 442 806,15	97,21%
921				Kultura i ochrona dziedzictwa narodowego				
	92109			<i>Domy i ośrodki kultury, świetlice i kluby</i>				
		2480		Dotacja podmiotowa z budżetu dla samorządowej instytucji kultury	wykonano wg planu	534 100,00	534 100,00	100,00%
	92116			<i>Biblioteki</i>		534 100,00	534 100,00	100,00%
		2480		Dotacja podmiotowa z budżetu dla samorządowej instytucji kultury	wykonano wg planu	161 705,00	161 705,00	100,00%
	92195			<i>Pozostała działalność</i>		161 705,00	161 705,00	100,00%
		4210		Zakup materiałów i wyposażenia	wykonano wg bieżących potrzeb	800,00	451,66	56,46%
						800,00	451,66	56,46%
						696 605,00	696 256,66	99,95%
925				Ogrody botaniczne i zoologiczne oraz naturalne obszary i obiekty chronionej przyrody				
	92503			Rezerwaty i pomniki przyrody				
		4300		Zakup usług pozostałych	wykonano wg planu	8 208,00	8 208,00	100,00%
						8 208,00	8 208,00	100,00%
						8 208,00	8 208,00	100,00%
926				Kultura fizyczna				
	92695			<i>Pozostała działalność</i>				
		3020		Wydatki osobowe niezaliczone do wynagrodzeń	wykonano wg planu	13 875,00	13 875,00	100,00%

3030	Różne wydatki na rzecz osób fizycznych	wykonano wg planu	20 440,00	20 439,00	100,00%
3040	Nagrody o charakterze szczególnym niezaliczone do wynagrodzeń	wykonano wg planu	35 100,00	35 100,00	100,00%
4010	Wynagrodzenia osobowe pracowników	wykonano wg planu	145 986,59	145 872,41	99,92%
4040	Dodatkové wynagrodzenie roczne	wykonano wg planu	17 622,79	17 622,79	100,00%
4110	Składki na ubezpieczenia społeczne	wykonano wg planu	46 752,00	46 726,16	99,94%
4120	Składki na Fundusz Pracy	wykonano wg planu	3 509,18	3 498,23	99,69%
4170	Wynagrodzenia bezosobowe	wykonano wg planu	179 675,73	179 636,23	99,98%
4210	Zakup materiałów i wyposażenia	wykonano wg planu	46 378,01	45 643,48	98,42%
4260	Zakup energii	wykonano wg planu	40 002,84	38 836,37	97,08%
4270	Zakup usług remontowych	wykonano wg planu	3 354,52	3 336,50	99,46%
4280	Zakup usług zdrowotnych	wykonano wg planu	3 805,00	3 805,00	100,00%
4300	Zakup usług pozostałych	wykonano wg planu	136 238,00	135 852,56	99,72%
4360	Opłaty z tytułu zakupu usług telekomunikacyjnych świadczonych w ruchomej publicznej sieci telefonicznej	wykonano wg planu	2 140,00	2 088,19	97,58%
4400	Opłaty za administrowanie i czynsze za budynki, lokale i pomieszczenia garażowe	wykonano wg planu	6,75	6,75	100,00%
4410	Podróże służbowe krajowe	wykonano wg planu	4 715,00	4 650,97	98,64%
4430	Różne opłaty i składki	wykonano wg planu	25 815,00	25 805,49	99,96%
4440	Opisy na zakładowy fundusz świadczeń socjalnych	wykonano wg planu	4 463,23	4 463,23	100,00%
4480	Podatek od nieruchomości	wykonano wg planu	29 740,00	29 740,00	100,00%
4610	Koszty postępowania sądowego i prokuratorskiego	wykonano wg planu	694,00	694,00	100,00%
			760 313,64	757 692,36	99,66%
			760 313,64	757 692,36	99,66%
		RAZEM	34 392 340,84	29 096 728,81	84,60%

Strona 53

SKARBNIK
GMINY ORTOWITÓWCE

Celina Norka

WZYST

Kazimierz Adamczyk

PRZYCHODY I ROZCHODY Z TYTUŁU ZACIĄGNIĘTYCH KREDYTÓW

I POŻYCZEK, NADWYŻKI Z LAT UBIEGŁYCH ZA 2015 r.

PARAGRAF	WYSZCZEGÓLNIENIE	PRZYCHODY PLAN	PRZYCHODY WYKONANIE	%
911	Przychody ze sprzedaży obligacji skarbowych na rynku krajowym	5 500 000,00	5 500 000,00	100,00%
957	Nadwyżka z lat ubiegłych	2 341 680,30	2 341 680,30	100,00%
RAZEM		7 841 680,30	7 841 680,30	100,00%

PARAGRAF	WYSZCZEGÓLNIENIE	ROZCHODY PLAN	ROZCHODY WYKONANIE	%
992	Spłaty otrzymanych krajowych pożyczek i kredytów	194 723,00	194 723,00	100,00%
RAZEM		194 723,00	194 723,00	100,00%

SKARBNIK
GMINY OPRAWYTOVICE
Novak
Cedlín Novák

W. J. T.
Kazimír Adamczyk

Strona 1

**REALIZACJA DOCHODÓW Z DOTACJI Z ZAKRESU ZADAŃ ADMINISTRACJI RZĄDOWEJ ORAZ INNYCH ZADAŃ ZLECONYCH GMINIE
USTAWAMI ZA 2015 R.**

DZIAŁ	ROZ- DZIAŁ	PARA- GRAF	TREŚĆ	OPIS WYKONANIA	PLAN WYDATKÓW	WYKONANIE WYDATKÓW	%
010	01095	2010	Rollnictwo i łowiectwo				
			<i>Pozostała działalność</i>				
			Dotacje celowe otrzymane z budżetu państwa na realizację zadań bieżących z zakresu administracji rządowej oraz innych zadań zleconych gminie (związkom gmin) ustawami	wykonano wg planu	17 688,57	17 688,57	100,00%
					17 688,57	17 688,57	100,00%
750			Administracja publiczna				
	75011		<i>Urzędy wojewódzkie</i>				
		2010	Dotacje celowe otrzymane z budżetu państwa na realizację zadań bieżących z zakresu administracji rządowej oraz innych zadań zleconych gminie (związkom gmin) ustawami	wykonano wg planu	31 861,00	31 860,95	100,00%
					31 861,00	31 860,95	100,00%
751			Urzędy naczelnych organów władzy państwowej, kontroli i ochrony prawa oraz sądownictwa				
	75101		<i>Urzędy naczelnych organów władzy państwowej, kontroli i ochrony prawa</i>				
		2010	Dotacje celowe otrzymane z budżetu państwa na realizację zadań bieżących z zakresu administracji rządowej oraz innych zadań zleconych gminie (związkom gmin) ustawami	wykonano wg planu	2 900,00	2 900,00	100,00%
					2 900,00	2 900,00	100,00%
	75107		<i>Wybory Prezydenta Rzeczypospolitej Polskiej</i>				
		2010	Dotacje celowe otrzymane z budżetu państwa na realizację zadań bieżących z zakresu administracji rządowej oraz innych zadań zleconych gminie (związkom gmin) ustawami	wykonano wg planu	14 660,00	14 660,00	100,00%
					14 660,00	14 660,00	100,00%

75108	<i>Wybory do Sejmu i Senatu</i>						
	Dotacje celowe otrzymane z budżetu państwa na realizację zadań bieżących z zakresu administracji rządowej oraz innych zadań zleconych gminie (związkom gmin) ustawami	2010	wykonano wg planu	8 178,00	8 178,00	100,00%	100,00%
75110	<i>Referenda ogólnokrajowe i konstytucyjne</i>						
	Dotacje celowe otrzymane z budżetu państwa na realizację zadań bieżących z zakresu administracji rządowej oraz innych zadań zleconych gminie (związkom gmin) ustawami	2010	wykonano wg planu	5 916,00	5 916,00	100,00%	100,00%
752	Obrona narodowa						
	<i>Pozostałe wydatki obronne</i>						
75212	Dotacje celowe otrzymane z budżetu państwa na realizację zadań bieżących z zakresu administracji rządowej oraz innych zadań zleconych gminie (związkom gmin) ustawami	2010	wykonano wg planu	600,00	600,00	100,00%	100,00%
801	Oświata i wychowanie						
	<i>Szkoły podstawowe</i>						
80101	Dotacje celowe otrzymane z budżetu państwa na realizację zadań bieżących z zakresu administracji rządowej oraz innych zadań zleconych gminie (związkom gmin) ustawami	2010	wykonano wg planu	25 333,11	22 985,53	90,73%	90,73%
80110	Gimnazja						
	Dotacje celowe otrzymane z budżetu państwa na realizację zadań bieżących z zakresu administracji rządowej oraz innych zadań zleconych gminie (związkom gmin) ustawami	2010	wykonano wg planu	18 624,51	17 258,30	92,66%	92,66%
				18 624,51	17 258,30	92,66%	92,66%

80150	Realizacja zadań wymagających stosowania specjalnej organizacji nauki i metod pracy dla dzieci i młodzieży w szkołach podstawowych, gimnazjach, liceach ogólnokształcących, liceach profilowanych i szkołach zawodowych oraz szkołach artystycznych					
	Dotacje celowe otrzymane z budżetu państwa na realizację zadań bieżących z zakresu administracji rządowej oraz innych zadań zleconych gminie (związkom gmin) ustawami	2010	514,97	511,09	511,09	99,25%
852			514,97	511,09	511,09	99,25%
	Pomoc społeczna		44 472,59	40 754,92	40 754,92	91,64%
85212	Świadczenia rodzinne, świadczenie z funduszu alimentacyjnego oraz składki na ubezpieczenia emerytalne i rentowe z ubezpieczenia społecznego					
	Dotacje celowe otrzymane z budżetu państwa na realizację zadań bieżących z zakresu administracji rządowej oraz innych zadań zleconych gminie (związkom gmin) ustawami	2010	931 136,00	921 083,39	921 083,39	98,92%
85213	Składki na ubezpieczenie zdrowotne opłacane za osoby pobierające niektóre świadczenia z pomocy społecznej, niektóre świadczenia rodzinne oraz za osoby uczestniczące w zajęciach w centrum integracji społecznej					
	Dotacje celowe otrzymane z budżetu państwa na realizację zadań bieżących z zakresu administracji rządowej oraz innych zadań zleconych gminie (związkom gmin) ustawami	2010	2 592,00	2 592,00	2 592,00	100,00%
85215	Dotacji mieszkaniowe					
	Dotacje celowe otrzymane z budżetu państwa na realizację zadań bieżących z zakresu administracji rządowej oraz innych zadań zleconych gminie (związkom gmin) ustawami	2010	3 227,26	3 143,16	3 143,16	97,39%
			3 227,26	3 143,16	3 143,16	97,39%

85295	<i>Pozostała działalność</i>					
	2010	Dotacje celowe otrzymane z budżetu państwa na realizację zadań bieżących z zakresu administracji rządowej oraz innych zadań zleconych gminie (związkom gmin) ustawami – Karta Dużej Rodziny	wykonano wg planu	330,00	281,40	85,27%
				330,00	281,40	85,27%
				937 285,26	927 099,95	98,91%
				1 063 561,42	1 049 658,39	98,69%
		RAZEM				

REALIZACJA WYDATKÓW Z DOTACJI Z ZAKRESU ZADAŃ ADMINISTRACJI RZĄDOWEJ ORAZ INNYCH ZADAŃ ZLECONYCH GMINIE
USTAWAMI ZA 2015 R.

DZIAŁ	ROZ- DZIAŁ	PARA- GRAF	TREŚĆ	OPIS WYKONANIA	PLAN WYDATKÓW	WYKONANIE WYDATKÓW	%	
010	01095		Rolnictwo i łowiectwo					
			<i>Pozostała działalność</i>					
		4300	Zakup usług pozostałych	wykonano wg planu	346,83	346,83	100,00%	
		4430	Różne opłaty i składki	wykonano wg planu	17 341,74	17 341,74	100,00%	
				17 688,57	17 688,57	100,00%		
				17 688,57	17 688,57	100,00%		
750	75011		Administracja publiczna					
			<i>Urzędy województwa</i>					
		4010	Wynagrodzenia osobowe pracowników	wykonano wg planu	26 002,22	26 002,22	100,00%	
		4110	Składki na ubezpieczenia społeczne	wykonano wg planu	4 460,26	4 460,26	100,00%	
		4120	Składki na Fundusz Pracy	wykonano wg planu	498,52	498,52	100,00%	
		4210	Zakup materiałów i wyposażenia	wykonano wg planu	400,00	399,95	99,99%	
		4410	Podróże służbowe krajowe	wykonano wg planu	500,00	500,00	100,00%	
						31 861,00	31 860,95	100,00%
						31 861,00	31 860,95	100,00%
751	75101		Urzędy naczelnych organów władzy państwowej, kontroli i ochrony prawa oraz sądownictwa					
			<i>Urzędy naczelnych organów władzy państwowej, kontroli i ochrony prawa</i>					
		4010	Wynagrodzenia osobowe pracowników	wykonano wg planu	1 855,97	1 855,97	100,00%	
		4110	Składki na ubezpieczenia społeczne	wykonano wg planu	425,38	425,38	100,00%	
		4170	Wynagrodzenia bezosobowe	wykonano wg planu	618,65	618,65	100,00%	
						2 900,00	2 900,00	100,00%
	75107		Wybory Prezydenta Rzeczypospolitej Polskiej					
		3030	Różne wydatki na rzecz osób fizycznych	wykonano wg planu	7 080,00	7 080,00	100,00%	

	4110	Składki na ubezpieczenia społeczne	wykonano wg planu	820,40	820,40	100,00%
	4120	Składki na Fundusz Pracy	wykonano wg planu	66,60	66,60	100,00%
	4170	Wynagrodzenia bezosobowe	wykonano wg planu	4 772,58	4 772,58	100,00%
	4210	Zakup materiałów i wyposażenia	wykonano wg planu	1 065,75	1 065,75	100,00%
	4300	Zakup usług pozostałych	wykonano wg planu	426,78	426,78	100,00%
	4410	Podróże służbowe krajowe	wykonano wg planu	427,89	427,89	100,00%
				14 660,00	14 660,00	100,00%
75108						
	3030	Różne wydatki na rzecz osób fizycznych	wykonano wg planu	3 540,00	3 540,00	100,00%
	4110	Składki na ubezpieczenia społeczne	wykonano wg planu	455,44	455,44	100,00%
	4120	Składki na Fundusz Pracy	wykonano wg planu	27,65	27,65	100,00%
	4170	Wynagrodzenia bezosobowe	wykonano wg planu	2 649,54	2 649,54	100,00%
	4210	Zakup materiałów i wyposażenia	wykonano wg planu	1 259,13	1 259,13	100,00%
	4300	Zakup usług pozostałych	wykonano wg planu	124,21	124,21	100,00%
	4410	Podróże służbowe krajowe	wykonano wg planu	122,03	122,03	100,00%
				8 178,00	8 178,00	100,00%
75110						
	3030	Różne wydatki na rzecz osób fizycznych	wykonano wg planu	2 280,00	2 280,00	100,00%
	4110	Składki na ubezpieczenia społeczne	wykonano wg planu	396,05	396,05	100,00%
	4120	Składki na Fundusz Pracy	wykonano wg planu	27,25	27,25	100,00%
	4170	Wynagrodzenia bezosobowe	wykonano wg planu	2 304,20	2 304,20	100,00%
	4210	Zakup materiałów i wyposażenia	wykonano wg planu	361,78	361,78	100,00%
	4300	Zakup usług pozostałych	wykonano wg planu	434,72	434,72	100,00%
	4410	Podróże służbowe krajowe	wykonano wg planu	112,00	112,00	100,00%
				5 916,00	5 916,00	100,00%
				31 654,00	31 654,00	100,00%
752						
		Obrona narodowa				
		<i>Pozostałe wydatki obronne</i>				
75212						
	4170	Wynagrodzenia bezosobowe	wykonano wg planu	300,00	300,00	100,00%

	4210	Zakup materiałów i wyposażenia	wykonano wg planu	300,00	300,00	100,00%
				600,00	600,00	100,00%
801				600,00	600,00	100,00%
	80101					
	4210	Zakup materiałów i wyposażenia	wykonano wg planu	250,82	227,59	90,74%
	4240	Paragraf ten ma zastosowanie do zakupów środków dydaktycznych służących procesowi dydaktyczno-wychowawczemu realizowanemu w szkołach i placówkach oświatowych oraz książek i zbiorów bibliotecznych.	wykonano wg planu	25 082,29	22 757,94	90,73%
				25 333,11	22 985,53	90,73%
	80110					
	4210	Zakup materiałów i wyposażenia	wykonano wg planu	184,40	170,88	92,67%
	4240	Paragraf ten ma zastosowanie do zakupów środków dydaktycznych służących procesowi dydaktyczno-wychowawczemu realizowanemu w szkołach i placówkach oświatowych oraz książek i zbiorów bibliotecznych.	wykonano wg planu	18 440,11	17 087,42	92,66%
				18 624,51	17 258,30	92,66%
	80150					
	4210	Zakup materiałów i wyposażenia	wykonano wg planu	5,09	5,05	99,21%
	4240	Paragraf ten ma zastosowanie do zakupów środków dydaktycznych służących procesowi dydaktyczno-wychowawczemu realizowanemu w szkołach i placówkach oświatowych oraz książek i zbiorów bibliotecznych.	wykonano wg planu	509,88	506,04	99,25%
				514,97	511,09	99,25%
852				44 472,59	40 754,92	91,64%
	85212	Pomoc społeczna <i>Świadczenia rodzinne, świadczenie z funduszu alimentacyjnego oraz składki na ubezpieczenia emerytalne i rentowe z ubezpieczenia społecznego</i>				

	3110	Świadczenia społeczne	wykonano wg planu	840 877,00	833 094,70	99,07%
	4010	Wynagrodzenia osobowe pracowników	wykonano wg planu	21 216,00	20 998,47	98,97%
	4110	Składki na ubezpieczenia społeczne	wykonano wg planu	66 843,00	64 822,94	96,98%
	4120	Składki na Fundusz Pracy	wykonano wg planu	520,00	514,44	98,93%
	4210	Zakup materiałów i wyposażenia	wykonano wg planu	400,00	375,77	93,94%
	4300	Zakup usług pozostałych	wykonano wg planu	900,00	897,07	99,67%
	4700	Szkolenia pracowników niebędących członkami korpusu służby cywilnej	wykonano wg planu	380,00	380,00	100,00%
				931 136,00	921 083,39	98,92%
85213		<i>Składki na ubezpieczenie zdrowotne opłacane za osoby pobierające niektóre świadczenia z pomocy społecznej, niektóre świadczenia rodzinne oraz za osoby uczestniczące w zajęciach w centrum integracji społecznej</i>				
	4130	Składki na ubezpieczenie zdrowotne	wykonano wg planu	2 592,00	2 592,00	100,00%
				2 592,00	2 592,00	100,00%
85215		<i>Dodatki mieszkaniowe</i>				
	3110	Świadczenia społeczne	wykonano wg planu	3 163,98	3 081,53	97,39%
	4210	Zakup materiałów i wyposażenia	wykonano wg planu	63,28	61,63	97,39%
				3 227,26	3 143,16	97,39%
85295		<i>Pozostała działalność</i>				
		<i>Karta Dużej Rodziny</i>				
	4210	Zakup materiałów i wyposażenia	wykonano wg planu	330,00	281,40	85,27%
				330,00	281,40	85,27%
				937 285,26	927 099,95	98,91%
		RAZEM		1 063 561,42	1 049 658,39	98,69%

Strona 8

SKARBNIK
GMINY ORODOWOZDRÓJ
Beata
Ciepła, 14/10A

Wojtek
Kazimierz Adamczyk

REALIZACJA DOCHODÓW OTRZYMANÝCH Z BUDŻETU PAŃSTWA NA REALIZACJĘ WŁASNYCH ZADAŃ BIEŻĄCYCH GMIN ZA 2015 r.

DZIAŁ	ROZ- DZIAŁ	PARA- GRAF	TREŚĆ	OPIS WYKONANIA	PLAN WYDATKÓW	WYKONANIE WYDATKÓW	%
801		2030	Oświata i wychowanie				
			Szkoły podstawowe	wykonano wg planu	2 170,00	2 170,00	100,00%
					2 170,00	2 170,00	
			Przedszkola				
852		2030	Pomoc społeczna				
			Składki na ubezpieczenie zdrowotne opłacane za osoby pobierające niektóre świadczenia z pomocy społecznej, niektóre świadczenia rodzinne oraz za osoby uczestniczące w zajęciach w centrum integracji społecznej.	wykonano wg planu	283 879,00	283 879,00	100,00%
					283 879,00	283 879,00	
					286 049,00	286 049,00	100,00%
85213		2030	Pomoc społeczna				
			Składki na ubezpieczenie zdrowotne opłacane za osoby pobierające niektóre świadczenia z pomocy społecznej, niektóre świadczenia rodzinne oraz za osoby uczestniczące w zajęciach w centrum integracji społecznej.	wykonano wg planu	3 307,00	3 247,49	98,20%
					3 307,00	3 247,49	
					3 307,00	3 247,49	98,20%
85214		2030	Zasiłki i pomoc w naturze oraz składki na ubezpieczenia emerytalne i rentowe				
			Dotacje celowe otrzymane z budżetu państwa na realizację własnych zadań bieżących gmin (związków gmin)	wykonano wg planu	8 400,00	7 173,38	85,40%
					8 400,00	7 173,38	
					8 400,00	7 173,38	85,40%
85216		2030	Zasiłki stałe				
			Dotacje celowe otrzymane z budżetu państwa na realizację własnych zadań bieżących gmin (związków gmin)	wykonano wg planu	36 743,00	36 083,10	98,20%

85219				36 743,00	36 083,10	98,20%	
	Ośrodki pomocy społecznej						
	2030	Dotacje celowe otrzymane z budżetu państwa na realizację własnych zadań bieżących gmin (związków gmin)	wykonano wg planu	62 886,00	62 886,00	100,00%	
85295			62 886,00	62 886,00	100,00%		
854	85415						
			Pozostała działalność				
		2030	Dotacje celowe otrzymane z budżetu państwa na realizację własnych zadań bieżących gmin (związków gmin)	wykonano wg planu	15 600,00	15 600,00	100,00%
				15 600,00	15 600,00	100,00%	
				126 936,00	124 989,97	98,47%	
854	85415		Edukacyjna opieka wychowawcza				
			Pomoc materialna dla uczniów				
		2030	Dotacje celowe otrzymane z budżetu państwa na realizację własnych zadań bieżących gmin (związków gmin)	wykonano wg planu	2 387,00	576,00	24,13%
		2040	Dotacje celowe otrzymane z budżetu państwa na realizację zadań bieżących gmin z zakresu edukacyjnej opieki wychowawczej finansowanych w całości przez budżet państwa w ramach programów rządowych	wykonano wg planu	5 130,00	3 775,17	73,59%
				7 517,00	4 351,17	57,88%	
				7 517,00	4 351,17	57,88%	
925	92503		Ogrody botaniczne i zoologiczne oraz naturalne obszary i obiekty chronionej przyrody				
			<i>Rezerваты i помniki природы</i>				
		2030	Dotacje celowe otrzymane z budżetu państwa na realizację własnych zadań bieżących gmin (związków gmin)	wykonano wg planu	4 000,00	4 000,00	100,00%
				4 000,00	4 000,00	100,00%	
				4 000,00	4 000,00	100,00%	
			RAZEM	424 502,00	419 390,14	98,80%	

REALIZACJA WYDATKÓW OTRZYMANÝCH Z BUDŻETU PAŃSTWA NA REALIZACJĘ WŁASNYCH ZADAŃ BIEŻĄCYCH GMIN ZA 2015 R.

DZIAŁ	ROZ- DZIAŁ	PARA- GRAF	TREŚĆ	OPIS WYKONANIA	PLAN WYDATKÓW	WYKONANIE WYDATKÓW	%
801	80101		Oświata i wychowanie				
			Szkoły podstawowe				
		4240	Zakup środków dydaktycznych i książek	wykonano wg planu	2 170,00	2 170,00	100,00%
					2 170,00	2 170,00	
	80104		Przedszkola				
		4010	Wynagrodzenia osobowe pracowników	wykonano wg planu	237 000,00	237 000,00	100,00%
		4110	Składki na ubezpieczenie społeczne	wykonano wg planu	41 079,00	41 079,00	100,00%
		4120	Składki na Fundusz Pracy	wykonano wg potrzeb	5 800,00	5 800,00	100,00%
852	85213		Pomoc społeczna				
			<i>Składki na ubezpieczenie zdrowotne opłacane za osoby pobierające niektóre świadczenia z pomocy społecznej, niektóre świadczenia rodzinne oraz za osoby uczestniczące w zajęciach w centrum integracji społecznej</i>				
					283 879,00	283 879,00	100,00%
					286 049,00	286 049,00	100,00%
	85214	4130	Składki na ubezpieczenie zdrowotne	wykonano wg planu	3 307,00	3 247,49	98,20%
					3 307,00	3 247,49	98,20%
			<i>Zasiłki i pomoc w naturze oraz składki na ubezpieczenia emerytalne i rentowe</i>				
		3110	Świadczenia społeczne	wykonano wg planu	8 400,00	7 173,38	85,40%
	85216		<i>Zasiłki stałe</i>				
					8 400,00	7 173,38	85,40%
		3110	Świadczenia społeczne	wykonano wg planu	36 743,00	36 083,10	98,20%
					36 743,00	36 083,10	98,20%

85219		<i>Źródła pomocy społecznej</i>				
	4010	Wynagrodzenia osobowe pracowników	wykonano wg planu	53 319,00	53 319,00	100,00%
	4110	Składki na ubezpieczenia społeczne	wykonano wg planu	8 390,00	8 390,00	100,00%
	4120	Składki na Fundusz Pracy	wykonano wg potrzeb	1 177,00	1 177,00	100,00%
				62 886,00	62 886,00	100,00%
85295		<i>Pozostała działalność</i>				
	3110	Świadczenia społeczne	wykonano wg potrzeb	15 600,00	15 600,00	100,00%
				15 600,00	15 600,00	100,00%
				126 936,00	124 989,97	98,47%
854		<i>Edukacyjna opieka wychowawcza</i>				
	85415	<i>Pomoc materialna dla uczniów</i>				
	3240	Stypendia dla uczniów	wykonano wg planu	2 267,65	576,00	25,40%
	3260	Inne formy pomocy dla uczniów	wykonano wg planu	5 249,35	3 775,17	71,92%
				7 517,00	4 351,17	57,88%
925		<i>Ogrody botaniczne i zoologiczne oraz naturalne obszary i obiekty chronionej przyrody</i>				
	92503	<i>Rezerwat i pomnik przyrody</i>				
	4300	Zakup usług pozostałych	wykonano wg planu	4 000,00	4 000,00	100,00%
				4 000,00	4 000,00	100,00%
		RAZEM		424 502,00	419 390,14	98,80%

SKARBNIK
GMINY OPIENTOWICE
Małgorzata Nowak
Celina Nowak

WIT
[Signature]
Kazimierz Adamczyk

Strona 4

WYDATKI

WYKAZ UDZIELONYCH DOTACJI DLA JEDNOSTEK SEKTORA FINANSÓW PUBLICZNYCH ZA 2015 r.

DOTACJE CELOWE

DZIAŁ	ROZ-DZIAŁ	PARA-GRAF	NAZWA KLASYFIKACJI	PLAN	WYKONANIE	PODMIOT
600			Transport i łączność			
	60004		<i>Lokalny transport zbiorowy</i>			
		2310	Dotacje celowe przekazane gminie na zadania bieżące realizowane na podstawie porozumień (umów) między jednostkami samorządu terytorialnego			
			<i>Komunikacja pasażerska</i>	139 500,00	139 204,00	Miasto Tychy
		2710	Dotacja celowa na pomoc finansową udzielaną między jednostkami samorządu terytorialnego na dofinansowanie własnych zadań bieżących			
			<i>Komunikacja pasażerska</i>	224 000,00	217 693,16	Województwo Śląskie
				363 500,00	356 897,16	98,18%
	60053		<i>Infrastruktura telekomunikacyjna</i>			
		2310	Dotacje celowe przekazane gminie na zadania bieżące realizowane na podstawie porozumień (umów) między jednostkami samorządu terytorialnego			
			<i>Silesia-Net - budowa społeczeństwa informacyjnego w subregionie centralnym województwa Śląskiego : Powiat mikołowski oraz gminy powiatu mikołowskiego</i>	36 490,00	34 878,55	Miasto Gliwice
				36 490,00	34 878,55	95,58%
				399 990,00	391 775,71	97,95%
750			Administracja Publiczna			
	75095		<i>Pozostała działalność</i>			
		2310	Dotacje celowe przekazane gminie na zadania bieżące realizowane na podstawie porozumień (umów) między jednostkami samorządu terytorialnego			
			<i>Utrzymanie trwałości projektu „Budowa zintegrowanego systemu zarządzania Gminami Powiatu Mikołowskiego i Powiatem Mikołowskim w oparciu o system informacji o terenie (GIS)”</i>	20 000,00	20 000,00	Powiat Mikołów
		2710	Dotacja celowa na pomoc finansową udzielaną między jednostkami samorządu terytorialnego na dofinansowanie własnych zadań bieżących			
			<i>J-ednolita S-trategia T-erytorialna = spójny obszar funkcjonalny programu „Rozwój miast przez wzmocnienie kompetencji jednostek samorządu terytorialnego, dialog społeczny oraz współpraca z przedstawicielem społeczeństwa obywatelskiego</i>	32 249,09	5 857,95	Powiat Mikołów
				52 249,09	25 857,95	49,49%
				52 249,09	25 857,95	49,49%

754			Bezpieczeństwo publiczne i ochrona przeciwpożarowa			
	75421		<i>Zarządzanie kryzysowe</i>			
		2710	Dotacja celowa na pomoc finansową udzielaną między jednostkami samorządu terytorialnego na dofinansowanie własnych zadań bieżących			
			<i>Dotacja na 112</i>	12 636,00	12 636,00	Powiat Mikołów
				12 636,00	12 636,00	100,00%
	75495		<i>Pozostała działalność</i>			
		2710	Dotacja celowa na pomoc finansową udzielaną między jednostkami samorządu terytorialnego na dofinansowanie własnych zadań bieżących			
			<i>Elektroniczny Strażnik</i>	2 500,00	2 500,00	Powiat Mikołów
				2 500,00	2 500,00	100,00%
				15 136,00	15 136,00	100,00%
801			Oświata i wychowanie			
	80104		<i>Przedszkola</i>			
		2310	Dotacje celowe przekazane gminie na zadania bieżące realizowane na podstawie porozumień (umów) między jst			
			<i>Pobyty dziecka w przedszkolu</i>	28 500,00		
					5 392,48	UM Gliwice
					8 931,36	UM Knurów
					1 077,56	UM Łaziska Górne
					1 497,84	UM Mikołów
					2 537,00	UM Ruda Śl.
					4 481,18	UM Orzesze
				28 500,00	23 917,42	83,92%
	80130		<i>Szkoły zawodowe</i>			
		2710	Dotacja celowa na pomoc finansową udzielaną między jednostkami samorządu terytorialnego na dofinansowanie własnych zadań bieżących	7 000,00	7 000,00	Powiat Mikołów
				7 000,00	7 000,00	100,00%
	80195		<i>Pozostała działalność</i>			
		2310	Dotacje celowe przekazane gminie na zadania bieżące realizowane na podstawie porozumień (umów) między jst	1 731,00	1 731,00	UM Zabrze -
				1 731,00	1 731,00	100,00%
				37 231,00	32 648,42	87,69%
851			Ochrona zdrowia			
	85195		<i>Pozostała działalność</i>			
		2710	Dotacja celowa na pomoc finansową udzielaną między jednostkami samorządu terytorialnego na dofinansowanie własnych zadań bieżących			
			<i>Organizacja i prowadzenie Izby Wyrzęźwień dla osób nietrzeźwych z terenu Gminy Ornontowice</i>	4 760,00	4 760,00	Starostwo Powiatowe Mikołów
				4 760,00	4 760,00	100,00%
				4 760,00	4 760,00	100,00%

853						
	85305		<i>Żłobki</i>			
		2310	Dotacje celowe przekazane gminie na zadania bieżące realizowane na podstawie porozumień (umów) między jst			
			<i>Pobyt dzieci w żłobku</i>	5 950,00	5 100,00	<i>Miasto Mikołów</i>
				5 950,00	5 100,00	85,71%
				5 950,00	5 100,00	85,71%
			<i>Razem</i>	515 316,09	475 278,08	92,23%

WYDATKI

**WYKAZ UDZIELONYCH DOTACJI DLA JEDNOSTEK SEKTORA FINANSÓW PUBLICZNYCH ZA 2015 r.
DOTACJE PODMIOTOWE**

DZIAŁ	ROZ-DZIAŁ	PARA-GRAF	NAZWA KLASYFIKACJI	PLAN	WYKONANIE	PODMIOT
921			Kultura i ochrona dziedzictwa narodowego			
	92109		<i>Domy i ośrodki kultury, świetlice i kluby</i>			
		2480	Dotacja podmiotowa z budżetu dla samorządowej instytucji kultury	534 100,00	534 100,00	ARTeria Centrum Promocji i Kultury
				534 100,00	534 100,00	100,00%
	92116		<i>Biblioteki</i>			
		2480	Dotacja podmiotowa z budżetu dla samorządowej instytucji kultury	161 705,00	161 705,00	Gminna Biblioteka Publiczna
				161 705,00	161 705,00	100,00%
				695 805,00	695 805,00	100,00%
			<i>Razem</i>	695 805,00	695 805,00	100,00%

WYDATKI

WYKAZ UDZIELONYCH DOTACJI DLA JEDNOSTEK SPOZA SEKTORA FINANSÓW PUBLICZNYCH ZA 2015 r.

DOTACJE CELOWE

DZIAŁ	ROZ-DZIAŁ	PARA-GRAF	NAZWA KLASYFIKACJI	PLAN	WYKONANIE	PODMIOT
754						
	75412					
		2820	Dotacja celowa z budżetu na finansowanie lub dofinansowanie zadań zleconych do realizacji stowarzyszeniom	11 500,00	10 521,99	OSP Ornontowice
				11 500,00	10 521,99	91,50%
				11 500,00	10 521,99	91,50%
851			Ochrona zdrowia			
	85153		<i>Zwalczanie narkomanii</i>			
		2820	Dotacja celowa z budżetu na finansowanie lub dofinansowanie zadań zleconych do realizacji stowarzyszeniom	1 500,00	750,00	"ZMIANA" Mikołów
					750,00	"POWRÓT" Mikołów
				1 500,00	1 500,00	100,00%
	85154		<i>Przeciwdziałanie alkoholizmowi</i>			
		2820	Dotacja celowa z budżetu na finansowanie lub dofinansowanie zadań zleconych do realizacji stowarzyszeniom	3 000,00	2 250,00	"POWRÓT" Mikołów
					750,00	"ZMIANA" Mikołów
				3 000,00	3 000,00	100,00%
				4 500,00	4 500,00	100,00%
			Razem	16 000,00	15 021,99	93,89%

WYDATKI

WYKAZ UDZIELONYCH DOTACJI DLA JEDNOSTEK SPOZA SEKTORA FINANSÓW PUBLICZNYCH ZA 2015 r.

DOTACJE PODMIOTOWE

DZIAŁ	ROZ-DZIAŁ	PARA-GRAF	NAZWA KLASYFIKACJI	PLAN	WYKONANIE	PODMIOT
801			Oświata i wychowanie			
	80104		<i>Przedszkola</i>			
		2540	Dotacja podmiotowa z budżetu dla niepublicznej jednostki systemu oświaty	260 000,00	258 448,96	Katolicki Przedszkole Niepubliczne Siostr Służebniczek w Ornontowicach
				260 000,00	258 448,96	99,40%
			Razem	260 000,00	258 448,96	99,40%

SKARBNIK
GMINY ORNONTOWICE
Celina Nowak

Strona 4

Wojciech Adamczyk
Kazimierz Adamczyk

**REALIZACJA DOCHODÓW NA PROGRAMY REALIZOWANE ZE ŚRODKÓW, O KTÓRYCH MOWA W
ART. 5 UST. 1 PKT 2 I 3 ZA. 2015 r.**

DZIAŁ	ROZ- DZIAŁ	PARA- GRAF	TREŚĆ	OPIS WYKONANIA	PLAN WYDATKÓW	WYKONANIE WYDATKÓW	%
010	01010		Rolnictwo i łowiectwo				
			<i>Infrastruktura wodociągowa i sanitacyjna wsi</i>				
		6207	Dotacje celowe w ramach programów finansowanych z udziałem środków europejskich oraz środków, o których mowa w art.5 ust.1 pkt. 3 oraz ust. 3 pkt 5 i 6 ustawy, lub płatności w ramach budżetu środków europejskich, z wyłączeniem dochodów klasyfikowanych w paragrafie 625	wykonano wg planu	721 415,44	721 415,00	100,00%
					721 415,44	721 415,00	100,00%
720			Informatyka				
	72095		<i>Pozostała działalność</i>				
		2007	Dotacje celowe w ramach programów finansowanych z udziałem środków europejskich oraz środków, o których mowa w art.5 ust.1 pkt 3 oraz ust. 3 pkt 5 i 6 ustawy, lub płatności w ramach budżetu środków europejskich, z wyłączeniem dochodów klasyfikowanych w paragrafie 205	wykonano zgodnie z przekazywanymi środkami z instytucji nadzorującej	93 388,04	39 314,50	42,10%
		2009	Dotacje celowe w ramach programów finansowanych z udziałem środków europejskich oraz środków, o których mowa w art.5 ust.1 pkt 3 oraz ust. 3 pkt 5 i 6 ustawy, lub płatności w ramach budżetu środków europejskich, z wyłączeniem dochodów klasyfikowanych w paragrafie 205	wykonano zgodnie z przekazywanymi środkami z instytucji nadzorującej	16 480,21	6 937,85	42,10%
		6207	Dotacje celowe w ramach programów finansowanych z udziałem środków europejskich oraz środków, o których mowa w art.5 ust.1 pkt. 3 oraz ust. 3 pkt 5 i 6 ustawy, lub płatności w ramach budżetu środków europejskich	wykonano wg planu	330 686,42	330 435,50	99,92%

	6209		Dotacje celowe w ramach programów finansowanych z udziałem środków europejskich oraz środków, o których mowa w art.5 ust.1 pkt. 3 oraz ust. 3 pkt 5 i 6 ustawy, lub płatności w ramach budżetu środków europejskich	wykonano wg planu	58 356,43	58 312,15	99,92%		
					498 911,10	435 000,00	87,19%		
					498 911,10	435 000,00	87,19%		
750			Administracja publiczna						
		75095	<i>Pozostała działalność</i>						
	2007		Dotacje celowe w ramach programów finansowanych z udziałem środków europejskich oraz środków o których mowa w art.5 ust.1 pkt 3 oraz ust. 3 pkt 5 i 6 ustawy, lub płatności w ramach budżetu środków europejskich	wykonano wg planu	10 200,00	10 245,52	100,45%		
					10 200,00	10 245,52	100,45%		
					10 200,00	10 245,52	100,45%		
852			Pomoc społeczna						
		85295	<i>Pozostała działalność</i>						
	2007		Dotacje celowe w ramach programów finansowanych z udziałem środków europejskich oraz środków o których mowa w art.5 ust.1 pkt 3 oraz ust. 3 pkt 5 i 6 ustawy, lub płatności w ramach budżetu środków europejskich	wykonano wg planu	33 016,89	33 016,89	100,00%		
	2009		Dotacje celowe w ramach programów finansowanych z udziałem środków europejskich oraz środków o których mowa w art.5 ust.1 pkt 3 oraz ust. 3 pkt 5 i 6 ustawy, lub płatności w ramach budżetu środków europejskich	wykonano wg planu	776,86	776,86	100,00%		
					33 793,75	33 793,75	100,00%		
					33 793,75	33 793,75	100,00%		

900	Gospodarka komunalna i ochrona środowiska					
	90095	<i>Pozostała działalność</i>				
		Dotacje celowe w ramach programów finansowanych z udziałem środków europejskich oraz środków o których mowa w art.5 ust.1 pkt 3 oraz ust. 3 pkt 5 i 6 ustawy, lub płatności w ramach budżetu środków europejskich	2007	87 013,05	16 801,53	19,31%
		Dotacje celowe w ramach programów finansowanych z udziałem środków europejskich oraz środków, o których mowa w art.5 ust.1 pkt. 3 oraz ust. 3 pkt 5 i 6 ustawy, lub płatności w ramach budżetu środków europejskich	6207	3 448 251,28	1 133 731,60	32,88%
				<u>3 535 264,33</u>	<u>1 150 533,13</u>	<u>32,54%</u>
				<u>3 535 264,33</u>	<u>1 150 533,13</u>	<u>32,54%</u>
				<u>4 799 584,62</u>	<u>2 350 987,40</u>	<u>48,98%</u>
		RAZEM				

**REALIZACJA WYDATKÓW NA PROGRAMY REALIZOWANE ZE ŚRODKÓW, O KTÓRYCH MOWA W
ART. 5 UST. 1 PKT 2 I 3 ZA 2015 r.**

DZIAŁ	ROZ- DZIAŁ	PARA- GRAF	TREŚĆ	OPIS WYKONANIA	PLAN WYDATKÓW	WYKONANIE WYDATKÓW	%
010	01010	6050	Wydatki inwestycyjne jednostek budżetowych	wykonano wg planu	327 245,95	327 245,95	100,00%
		6057	Wydatki inwestycyjne jednostek budżetowych	wykonano wg planu	701 416,07	701 415,44	100,00%
		6059	Wydatki inwestycyjne jednostek budżetowych	wykonano wg planu	701 504,33	701 415,44	99,99%
					1 730 166,35	1 730 076,83	99,99%
720	72095		Informatyka		1 730 166,35	1 730 076,83	99,99%
			<i>Pozostała działalność</i>				
		4017	Wynagrodzenia osobowe pracowników	wykonano wg planu	10 230,69	9 003,88	88,01%
		4019	Wynagrodzenia osobowe pracowników	wykonano wg planu	1 805,41	1 588,92	88,01%
		4110	Składki na ubezpieczenia społeczne	wykonano wg planu	5,47	5,47	100,00%
		4117	Składki na ubezpieczenia społeczne	wykonano wg planu	2 227,40	2 011,85	90,32%
		4119	Składki na ubezpieczenia społeczne	wykonano wg planu	393,07	355,03	90,32%
		4120	Składki na Fundusz Pracy	wykonano wg planu	0,78	0,78	100,00%
		4127	Składki na Fundusz Pracy	wykonano wg planu	317,46	283,32	89,25%
		4129	Składki na Fundusz Pracy	wykonano wg planu	56,02	49,99	89,24%
		4170	Wynagrodzenia bezosobowe	wykonano wg planu	111,80	111,80	100,00%
		4177	Wynagrodzenia bezosobowe	wykonano wg planu	9 254,80	9 159,77	98,97%
		4179	Wynagrodzenia bezosobowe	wykonano wg planu	1 633,20	1 616,43	98,97%
		4217	Zakup materiałów i wyposażenia	wykonano wg planu	27 410,92	27 410,92	100,00%
		4219	Zakup materiałów i wyposażenia	wykonano wg planu	4 837,22	4 837,22	100,00%
		4300	Zakup usług pozostałych	płatność przesunięta na rok następny	7 000,00	2 600,00	37,14%
		4307	Zakup usług pozostałych	niepełne wykonanie w związku z zmianą klasyfikacji wydatków	12 029,80	0,00	0,00%

4309	Zakup usług pozostałych	niepełne wykonanie w związku z zmianą klasyfikacji wydatków	2 122,82	0,00	0,00%
4360	Oplaty z tytułu zakupu usług telekomunikacyjnych świadczonych w ruchomej publicznej sieci telefonicznej	wykonano wg planu	21 475,80	21 475,80	100,00%
4367	Oplaty z tytułu zakupu usług telekomunikacyjnych świadczonych w ruchomej publicznej sieci telefonicznej	wykonano wg planu	22 818,05	22 818,05	100,00%
4369	Oplaty z tytułu zakupu usług telekomunikacyjnych świadczonych w ruchomej publicznej sieci telefonicznej	wykonano wg planu	4 026,70	4 026,70	100,00%
4430	Różne opłaty i składki	wykonano wg planu	8 029,44	8 029,44	100,00%
4437	Różne opłaty i składki	niepełne wykonanie w związku z zmianą klasyfikacji wydatków	9 098,99	2 273,96	24,99%
4439	Różne opłaty i składki	niepełne wykonanie w związku z zmianą klasyfikacji wydatków	1 605,70	401,29	24,99%
6057	Wydatki inwestycyjne jednostek budżetowych	wykonano wg planu	330 686,42	330 686,42	100,00%
6059	Wydatki inwestycyjne jednostek budżetowych	wykonano wg planu	58 356,43	58 356,43	100,00%
			535 534,39	507 103,47	94,69%
			535 534,39	507 103,47	94,69%
852	Pomoc społeczna				
85295	Pozostała działalność				
4017	Wynagrodzenia osobowe pracowników	wykonano wg planu	10 976,35	10 976,35	100,00%
4019	Wynagrodzenia osobowe pracowników	wykonano wg planu	258,20	258,20	100,00%
4117	Składki na ubezpieczenia społeczne	wykonano wg planu	1 916,40	1 916,40	100,00%
4119	Składki na ubezpieczenia społeczne	wykonano wg planu	45,10	45,10	100,00%
4127	Składki na Fundusz Pracy	wykonano wg planu	238,31	238,31	100,00%
4129	Składki na Fundusz Pracy	wykonano wg planu	5,64	5,64	100,00%
4177	Wynagrodzenia bezosobowe	wykonano wg planu	8 349,54	8 349,54	100,00%
4179	Wynagrodzenia bezosobowe	wykonano wg planu	196,46	196,46	100,00%
4217	Zakup materiałów i wyposażenia	wykonano wg planu	1 103,31	1 103,31	100,00%
4219	Zakup materiałów i wyposażenia	wykonano wg planu	23,64	23,64	100,00%

	4307	Zakup usług pozostałych	wykonano wg planu	19 769,27	19 769,27	100,00%
	4309	Zakup usług pozostałych	wykonano wg planu	239,68	239,68	100,00%
	4367	Opłaty z tytułu zakupu usług telekomunikacyjnych świadczonych w ruchomej publicznej sieci telefonicznej	wykonano wg planu	244,25	244,25	100,00%
	4369	Opłaty z tytułu zakupu usług telekomunikacyjnych świadczonych w ruchomej publicznej sieci telefonicznej	wykonano wg planu	5,75	5,75	100,00%
	4417	Podróże służbowe krajowe	wykonano wg planu	151,99	151,99	100,00%
	4419	Podróże służbowe krajowe	wykonano wg planu	2,39	2,39	100,00%
				43 526,28	43 526,28	100,00%
				43 526,28	43 526,28	100,00%
900		Gospodarka komunalna i ochrona środowiska				
		<i>Pozostała działalność</i>				
	4217	Zakup materiałów i wyposażenia	nie było potrzeby wydatkowania części środków	47 700,00	21 782,35	45,67%
	4219	Zakup materiałów i wyposażenia	nie było potrzeby wydatkowania części środków	10 740,00	5 545,72	51,64%
	4307	Zakup usług pozostałych	nie było potrzeby wydatkowania części środków	25 453,35	11 734,46	46,10%
	4309	Zakup usług pozostałych	nie było potrzeby wydatkowania części środków	19 822,55	3 031,60	15,29%
	4520	Opłaty na rzecz budżetów jednostek samorządu terytorialnego	wykonano wg planu	51,00	51,00	100,00%
	4610	Koszty postępowania sądowego i prokuratorskiego	wykonano wg planu	300,00	300,00	100,00%
	6050	Wydatki inwestycyjne jednostek budżetowych	wykonano wg planu	2 361,60	2 361,60	100,00%
	6057	Wydatki inwestycyjne jednostek budżetowych	wykonano wg planu	3 711 251,28	3 634 112,93	97,92%
	6059	Wydatki inwestycyjne jednostek budżetowych	wykonano wg planu	1 408 707,22	1 396 040,81	99,10%
				5 226 387,00	5 074 960,47	97,10%
				5 226 387,00	5 074 960,47	97,10%
		RAZEM		7 535 614,02	7 355 667,05	97,61%

Strona 6

SEKREKNIK
GMINY ORMIOWICZKI
Celina Nowak

WŁAŚCICIEL
Krzysztof Adamczyk

REALIZACJA DOCHODÓW Z TYTUŁU WYDAWANIA ZEZWOLEŃ NA SPRZEDAŻ NAPOJÓW ALKOHOLOWYCH ZA 2015 ROK

DZIAŁ	ROZ-DZIAŁ	PARA-GRAF	TREŚĆ	OPIS WYKONANIA	PLAN WYDATKÓW	WYKONANIE WYDATKÓW	%
756			Dochody od osób prawnych, od osób fizycznych i od innych jednostek nieposiadających osobowości prawnej oraz wydatki związane z ich poborem				
	75618		Wpływy z innych opłat stanowiących dochody jednostek samorządu terytorialnego na podstawie ustaw				
		0480	Wpływy z opłat za zezwolenia na sprzedaż alkoholu	wykonano wg planu	109 629,24	110 666,49	100,95%
					109 629,24	110 666,49	100,95%
			RAZEM		109 629,24	110 666,49	100,95%

**REALIZACJA WYDATKÓW NA ZADANIA OKREŚLONE W GMINNYM PROGRAMIE PRZECIWDZIAŁANIA NARKOMANII I
PROFILAKTYKI ROZWIĄZYWANIA PROBLEMÓW ALKOHOLOWYCH ZA 2015 r.**

DZIAŁ	ROZ- DZIAŁ	PARA- GRAF	TREŚĆ	OPIS WYKONANIA	PLAN WYDATKÓW	WYKONANIE WYDATKÓW	%
851	85153		Ochrona zdrowia				
			<i>Zwalczanie narkomanii</i>				
		2820	Dotacja celowa z budżetu na finansowanie lub dofinansowanie zadań zleconych do realizacji stowarzyszeniom	wykonano wg planu	1 500,00	1 500,00	100,00%
		4170	Wynagrodzenia bezosobowe	wykonano wg planu	1 008,00	1 008,00	100,00%
		4210	Zakup materiałów i wyposażenia	nie było potrzeby wydatkowania środków	200,00	0,00	0,00%
		4300	Zakup usług pozostałych	wykonano wg planu	3 104,00	3 104,00	100,00%
					5 812,00	5 612,00	96,56%
			<i>Przeciwdziałanie alkoholizmowi</i>				
		2820	Dotacja celowa z budżetu na finansowanie lub dofinansowanie zadań zleconych do realizacji stowarzyszeniom	wykonano wg planu	3 000,00	3 000,00	100,00%
		4010	Wynagrodzenia osobowe pracowników	wykonano wg planu	49 900,00	49 770,36	99,74%
		4040	Dodatkowe wynagrodzenie roczne	wykonano wg planu	3 800,00	3 745,21	98,56%
		4110	Składki na ubezpieczenia społeczne	wykonano wg planu	9 250,00	8 730,84	94,39%
		4120	Składki na Fundusz Pracy	wykonano wg planu	1 150,00	1 068,22	92,89%
		4170	Wynagrodzenia bezosobowe	wykonano wg planu	10 311,00	9 735,00	94,41%
		4210	Zakup materiałów i wyposażenia	wykonano wg bieżących potrzeb	5 050,00	4 304,96	85,25%
		4260	Zakup energii	wykonano wg bieżących potrzeb	1 900,00	1 553,39	81,76%
		4280	Zakup usług zdrowotnych	wykonano wg planu	320,00	320,00	100,00%
		4300	Zakup usług pozostałych	wykonano wg planu	25 599,00	24 119,35	94,22%
		4360	Opłaty z tytułu zakupu usług telekomunikacyjnych świadczonych w ruchomej publicznej sieci telefonicznej	wykonano wg bieżących potrzeb	600,00	512,17	85,36%

4390	Zakup usług obejmujących wykonanie ekspertyz, analiz i opinii	wykonano wg bieżących potrzeb	2 912,00	2 626,00	90,18%
4410	Podróże służbowe krajowe	wykonano wg bieżących potrzeb	150,00	125,40	83,60%
4430	Różne opłaty i składki	wykonano wg planu	301,00	301,00	100,00%
4440	Odpisy na zakładowy fundusz świadczeń socjalnych	wykonano wg planu	1 900,00	1 892,49	99,60%
4480	Podatek od nieruchomości	wykonano wg planu	54,00	54,00	100,00%
4610	Koszty postępowania sądowego i prokuratorskiego	wykonano wg bieżących potrzeb	280,00	160,00	57,14%
4700	Szkolenia pracowników niebędących członkami korpusu służby cywilnej	wykonano wg bieżących potrzeb	550,00	150,00	27,27%
			117 027,00	112 168,39	95,85%
			122 839,00	117 780,39	95,88%

SKARBNIK
GMINY OCHNIAWYŃCICE
Barbara Nowak
Celina Nowak

WÓJTA
Kazimierz Adamczyk
Kazimierz Adamczyk

Strona 3

GOSPODARKA ODPADAMI W 2015 ROKU
DOCHODY

DZIAŁ	ROZ- DZIAŁ	PARA- GRAF	TREŚĆ	OPIS WYKONANIA	PLAN WYDATKÓW	WYKONANIE WYDATKÓW	%
900			Gospodarka komunalna i ochrona środowiska				
	90002		<i>Gospodarka odpadami</i>				
		0490	Wpływy z innych lokalnych opłat pobieranych przez jednostki samorządu terytorialnego na podstawie odrębnych ustaw	wykonano wg planu	772 792,00	759 393,32	98,27%
		0690	Wpływy z różnych opłat	niezaplanowane dochody	0,00	3 237,40	0,00%
		0910	Odsetki od nieterminowych wpłat z tytułu podatków i opłat	niezaplanowane dochody	0,00	107,00	0,00%
R A Z E M					772 792,00	762 737,72	98,70%

GOSPODARKA ODPADAMI W 2015 ROKU
WYDATKI

DZIAŁ	ROZ-DZIAŁ	PARA-GRAF	TREŚĆ	OPIS WYKONANIA	PLAN WYDATKÓW	WYKONANIE WYDATKÓW	%
900	90002		Gospodarka komunalna i ochrona środowiska <i>Gospodarka odpadami</i>				
		3020	Wydatki osobowe niezaliczone do wynagrodzeń	wykonano wg potrzeb	180.00	149.11	82.84%
		4010	Wynagrodzenia osobowe pracowników	wykonano wg planu	131 600.00	131 599.92	100.00%
		4040	Dodatkové wynagrodzenie roczne	wykonano wg planu	9 561.00	9 560.43	99.99%
		4110	Składki na ubezpieczenia społeczne	wykonano wg planu	25 900.00	25 583.25	98.78%
		4120	Składki na Fundusz Pracy	wykonano wg potrzeb	3 500.00	2 676.25	76.46%
		4170	Wynagrodzenia bezosobowe	wykonano wg potrzeb	2 870.00	2 570.00	89.55%
		4210	Zakup materiałów i wyposażenia	wykonano wg potrzeb	11 500.00	4 561.34	39.66%
		4260	Zakup energii	wykonano wg potrzeb	3 680.00	1 196.46	32.51%
		4270	Zakup usług remontowych	nie było potrzeby wydatkowania środków	330.00	0.00	0.00%
		4280	Zakup usług zdrowotnych	wykonano wg potrzeb	400.00	187.50	46.88%
		4300	Zakup usług pozostałych	wykonano wg planu	572 619.00	568 902.85	99.35%
		4360	Oplaty z tytułu zakupu usług telekomunikacyjnych świadczonych w ruchomej publicznej sieci telefonicznej	wykonano wg potrzeb	2 182.00	1 620.72	74.28%
		4410	Podróże służbowe krajowe	wykonano wg potrzeb	2 600.00	2 084.98	80.19%
		4430	Różne opłaty i składki	wykonano wg potrzeb	1 450.00	1 112.79	76.74%
		4440	Odpisy na zakładowy fundusz świadczeń socjalnych	wykonano wg planu	3 300.00	3 281.79	99.45%
		4700	Szkolenia pracowników niebędących członkami korpusu służby cywilnej	wykonano wg planu	1 120.00	1 119.00	99.91%
RAZEM					772 792.00	756 206.39	97.85%

SKARBNIK
GMINY ORADYBÓRICE
Paula Nowak
Celina Nowak

Strona 2

Wojciech Janusz
Kazimierz Janusz

Dochody z tytułu opłat i kar o których mowa w art. 402 ust. 4-6 ustawy Prawo Ochrony Środowiska w 2015 roku

DOCHODY

DZIAŁ	ROZ-DZIAŁ	PARA-GRAF	TREŚĆ	OPIS WYKONANIA	PLAN WYDATKÓW	WYKONANIE WYDATKÓW	%
900	90019		Gospodarka komunalna i ochrona środowiska				
			Wpływy i wydatki związane z gromadzeniem środków z opłat i kar za korzystanie ze środowiska				
		0690	Wpływy z różnych opłat	wykonano wg planu	50 000,00	31 954,52	63,91%
			Dochody z tytułu opłat i kar o których mowa w art. 402 ust. 4-6 ustawy Prawo ochrony środowiska	wykonano wg planu	50 000,00	31 954,52	63,91%
RAZEM					50 000,00	31 954,52	63,91%

Wydatki finansowane z tytułu opłat i kar o których mowa w art. 403 ust. 1-4 Ustawy Prawo Ochrony Środowiska w 2015 roku

WYDATKI

DZIAŁ	ROZ-DZIAŁ	PARA-GRAF	TREŚĆ	OPIS WYKONANIA	PLAN WYDATKÓW	WYKONANIE WYDATKÓW	%
900	90019		Gospodarka komunalna i ochrona środowiska				
			Wpływy i wydatki związane z gromadzeniem środków z opłat i kar za korzystanie ze środowiska				
		3030	Różne wydatki na rzecz osób fizycznych	wykonano wg potrzeb	42 000,00	39 787,27	94,73%
		4300	Zakup usług pozostałych	wykonano wg planu	3 792,00	3 561,44	93,92%
					45 792,00	43 348,71	94,66%
925	92503		Ogrody botaniczne i zoologiczne oraz naturalne obszary i obiekty chronionej przyrody				
			Rezerwy i pomniki przyrody				
		4300	Zakup usług pozostałych	wykonano wg planu	4 208,00	4 208,00	100,00%
					4 208,00	4 208,00	100,00%
RAZEM					50 000,00	47 556,71	95,11%

SKARBNIK
GMINY ORONTOWICE
Celina Nowak

Strona 1

Wojciech Adamczyk
Kazimierz Adamczyk

Informacja o przebiegu realizacji przedsięwzięć o których mowa w art. 226 ust.3 ustawy o finansach publicznych na dzień 31.12.2015

LP.	Klasyfikacja budżetowa		Nazwa zadania	Zakres rzeczowy	Główny Wykonawca	Jednostka organiz. wykonująca lub koordynująca wykonanie zadania	Okres realizacji		Plan wydatków na 2015	Wydatki poniesione od 01.01.2015 do 31.12.2015	% -tówy postęp prac	
	dział	rozdz					Data rozp.	Data zak.				
1.	010	01010	PB-W Oczyszczalni Ornontowice - Północ	Dokumentacja oczyszczalni ścieków o wydajności ok.900 m3/d Dokumentacja PB-W przebudowy gazociągu średnioprężnego Ø 200 przy ul. Zwycięstwa	Biuro Projektów Gospodarki Wodno-Ściekowej HYDROSAN Sp. z o.o. ul. Sienkiewicza 10 44-101 Gliwice Usługi Projektowe Nadzory Inwestorskie Fryc Krystyna ul. Zygmuntia Staroego 13, 44-100 Gliwice	Urząd Gminy - Wydział Rozwoju i Inwestycji	12.03.2009 / 27.03.2014	30.11.2015 / 30.09.2014	4 166 366,52	67 120,00	9,59%	
2.	010	01010	PB-W kanalizacji sanitarnej i deszczowej w Gminie Ornontowice	Dokumentacja kanalizacji sanitarnej i deszczowej dla 3 zlewni na terenie ok. 300 ha. dl. 50km łącznie, w tym 5,78 km kan. deszcz., 44,21 km kan. sanitarnej, 723 przyłącza kan. sanitarnej	Spółdzielnia Rzemieślnicza "WIELOBRAN ŻOWA" ul. Sienkiewicza 17 42-600 Tarnowskie Góry	Urząd Gminy - Wydział Rozwoju i Inwestycji	18.06.2009	rok 2016	191 142,00	0,00	80,39%	
Planowane łączne nakłady finansowe									4 534 017,97	367 651,45	783 759,20	974 901,20

3.	010	01010	Budowa wodociągu przy ul. Kolejowej (etap III część 1 - od nr 90 do ul. Chudowskiej) oraz etap III część 3 od nr 179 do 195 - poprawa jakości dostarczanej wody	Budowa kolejnego odcinka sieci wodociągowej	-	rok 2017	1 904 637,14	1 399 214,54	19 890,30	-	73,46%
4.	010	01010	PE-W sieci wodociągowej i kanalizacji deszczowej przy ul. Kolejowej w rejonie komory wodomierzowej	Projekt odcinka sieci wodociągowej fi 110mm oraz kanalizacji deszczowej fi 250mm	22.09.2014	31.03.2015	5 500,00	4 400,00	1 100,00	1 100,00	100,00%
5.	010	1010	Budowa sieci wodociągowej przy ul. Nowej, Granicznej i Cichej. Budowa kanalizacji sanitarnej dla zlewni Ornotowice południowy zachód (Bukowa, Cyprysowa, Klonowa, Leśna, Miarki K. Zamkowa, Żabik	Budowa sieci wodociągowej o dł. 5,5km. 31 zestawów wodomierzowych, 21 hydrantów. Budowa kanalizacji sanitarnej o dł. 2,2km. studzienek fi 1000 - 57szt., fi 600 - 20 szt., fi 315 - 31 szt.	05.02.2015 09.02.2015	03.06.2015 12.06.2015	1 779 366,35	49 200,00	1 730 166,35	1 730 076,83	99,99%

6.	600	60016	Budowa ul. Solarnia - poprawa dojazdu do posesji	Budowa kolejnego odcinka ulicy Solarnia	-	-	rok 2017	469 936,00	68 816,80	0,00	0,00	14,64%
7.	600	60016	Przebudowa ul. Zamkowej w Ornantowicach na odcinku od wyjazdu z KWK Budryk do granicy z Czerwonką Leszczynami - usprawnienie komunikacji	-	-	-	-	1 119 651,00	-	0,00	0,00	
8.	600	60053	Silesia-Net - budowa społeczeństwa informacyjnego w Subregionie Centralnym Województwa Śląskiego : Powiat Mikołowski oraz gminy Powiatu Mikołowskiego (Mikołów, Łaziska Górne, Orzesze, Ornantowice, Wytry)	Opracowanie Studium Wykonalności: Opracowanie "konceptja i założenia techniczno - ekonomiczne dla szerokopasmowej sieci teleinformatycznej na terenie Powiatu Mikołowskiego" ;Opracowanie programu Funkcjonalno-Użytkowego" Wicelozadaniowa światłowodowa sieć teleinformatyczna łącząca 69 instytucji Powiatu Mikołowskiego	01.12.2008	30.06.2014	161 199,77	161 199,77	161 199,77	0,00	0,00	100,00%

9.	720	72095	Przebudowa i wykluczenie cyfrowemu - inclusion w Gminie Ornontowice	Zakup i instalacja wraz z dostępem do Internetu 40 zestawów komputerowych dla beneficjentów indywidualnych oraz 35 dla Zespołu Szkolno - Przedszkolnego, Gminnej Magdaleny Biblioteki Publicznej oraz Gimnazjum im. Noblistów Polskich	1. TIMART Justyna Kowalczyk-Harwat, ul. 1 Maja, 30A/8, 40-287 Katowice. 2. Netgraf- webdesign Lukasz Sadiowski, ul. Brata Alberta 19, 05-075 Warszawa. 3. G-NET S.C. T. Serwatka, W. Rakoniewski, ul. Szpitalna 8, 44-190 Knurów. 4. Magdalena Majorczyk, Grupa JMP, ul. Łakowa 13, 32-031 Mogilany - Gaj. 5. Ematech Trade Sp. z o. o., ul. Obrzeźna Północna 17, 41-400 Mysłowice	Urząd Gminy - Wydział Rozwoju i Inwestycji, Wydział Organizacyjny	24.06.2014	30.09.2015	419 042,85	0	389 042,85	389 042,85	92,84%
10.	801	80110	Wykonanie dróg ewakuacyjnych dla budynków jednostek oświatowych - poprawa bezpieczeństwa oraz dostosowanie do wymogów prawnych	Wykonanie dróg ewakuacyjnych w budynku Gimnazjum - poprawa bezpieczeństwa oraz dostosowanie do przepisów prawnych	Przedsiębiorstwo Budowlane Komplex Krzysztof Króliczek i Wspólnicy Sp.J. ul. Ks. Kard. St. Wyszyńskiego 18a, 44-338 Jastrzębie Zdrój	Urząd Gminy - Wydział Rozwoju i Inwestycji	15.04.2015	14.08.2015	949 863,20	700 134,34	249 670,00	248 901,89	99,91%

11.	852	85295	Razem dążymy do sukcesu - aktywna integracja w Gminie	Zakup kserokopiarki	PHU Epax Czesław Kołodziej Gliwice	GOPS	2008	2011	10 408,74	10 408,74	0	0,00	100,00%
12.	900	90095	Rewitalizacja obiektu - Park gminny Ornonowice	Wykonanie Rewitalizacji Parku Gminnego w ramach Regionalnego Programu Operacyjnego Województwa Śląskiego na lata 2007-2013 (amfiteatr, scena, zaplecze, oświetlenie, plac Archaniola, plac zabaw, miejsce do organizowania grilli, alejki, nasadzenia)	ETEC Sp. z o.o. ul. Kluczevska 2 32-300 Olkusz, AXEL, Systemy Budowlane ul. Anny Janiar 5/12 45-301 Opole, Konsorcjum Firm: DRO-SAB Sp. z o.o., ul. Na Łakach 8 41-700 Ruda Śląska Mirosław Surowiec, ul. Ks. Doktora Knosaty 18b lok. 4 41-922 Radzionków	Urząd Gminy - Wydział Rozwoju i Inwestycji	11.02.2008	30.11.2015	6 426 222,83	2 066 164,88	4 360 058,95	4 270 172,97	98,60%
13.	900	90095	"Świątynia Dumania" - Park Archaniola w Ornonowicach	Zagospodarowanie terenu Starogo Cementarza. Wykonanie układów komunikacyjnych. Rozmieszczenie małej architektury, nasadzenia zieleni	Gardenbud Sp. z o.o., ul. Bandurskiego 66/4, 34-515 Kraków	Urząd Gminy - Wydział Rozwoju i Inwestycji	2013	30.07.2015	846 235,15	37 726,12	807 261,15	807 260,59	99,85%

14.	900	90095	PB-W uporządkowania gospodarki deszczowej w rejonie ogródków działkowych	Projekt uporządkowania gospodarki deszczowej	Zakład Wielobranzowy „KOSZT-BUD” ul. Żejera 29e 41-922 Radzionków	Urząd Gminy - Wydział Rozwoju i Inwestycji	17.03.2014	30.06.2016	8 900,00	7 084,80	1 771,20	0,00	79,60%
15.	900	90095	PB-W parkingu przy ul. Zamkowej wraz z oświetleniem sektor II	Projekt II etapu parkingów wraz z oświetleniem	EURODROGA Milan Sternik Aleja Majowa 14/59, 44-100 Gliwice	Urząd Gminy - Wydział Rozwoju i Inwestycji	5.06.2014	31.12.2015	28 000,00	22 386,00	5 596,50	5 596,50	99,94%
16.	900	90095	PB-W przyłącza gazu oraz wewnętrznej instalacji C.O w budynku na boisku Orlik ul. Akacyjna	Projekt przyłącza gazu do budynku wraz z piecem 2- funkcyjnym oraz instalacją wewnętrzną	Usługi Projektowe Nadzory Inwestorskie Fryc Krystyna ul. Zygmunt Staroego 13, 44- 100 Gliwice	Urząd Gminy - Wydział Rozwoju i Inwestycji	2.06.2014	31.03.2015	6 800,00	4 305,00	1 200,00	0,00	63,31%
17.	900	90095	Projekt regulacji odcinka Potoku Leśnego	Projekt wykonania drenaży dna stawu oraz regulacji odcinka Potoku Leśnego	Hydro - Lew Usługi melioracyjne Czesław Lew ul. kpt. Leopolda Janiego 17 a m.5. 44-200 Rybnik	Urząd Gminy - Wydział Rozwoju i Inwestycji	11.09.2014	27.02.2015	30 000,00	24 000,00	6 000,00	6 000,00	100,00%
									19 674 682,20	5 786 451,64	11 929 265,82	7 525 271,63	67,25%

Sporządził : Szostok Izabela
Spyra Dariusz

SKARBNIK
GMINY ORZEWICZICE
Anna Nowak
Ciepła 100/1

WŁAŚCICIEL
Kazimierz Adamczyk
Kazimierz Adamczyk

Stopień zaawansowania realizacji wydatków majątkowych na dzień 31.12.2015

Lp.	Klasyfikacja budżetowa		Nazwa zadania	Zakres rzeczowy	Ciągły Wykonawca	Jednostka organiz. wykonująca Inb koordynujące a wykonanie zadania	Okres realizacji		Planowane łączne nakłady finansowe	Nakłady poniesione do 31.12.2014	Plan wydatków na 2015	Wydatki poniesione od 01.01.2015 do 31.12.2015	% - tony postępc
	dział	rodzaj					Data rozp.	Data zak.					
1.	600	60016	Wykonanie docelowej organizacji ruchu na drodze wewnętrznej w rejonie Parku Gminnego wraz z zagospodarowaniem terenu przy miejscach postojowych na trasie ścieżek rowerowych	Wykonanie docelowej organizacji ruchu drogowego	-	Urząd Gminy - Wydział Rozwoju i Inwestycji	-	-	34 500,00	0,00	34 500,00	0,00	0,00%
2.	600	60016	Przebudowa drogi do oczyszczalni ścieków Ornontowice Południe	Poszerzenie drogi oraz ułożenie nawierzchnię na długości 213,0 m i szerokości 6,0 m, budowa miejsc postojowych w budowa oświetlenia ulicznego (10 szt - słupów 6-metrowych wraz z oprawami oświetleniowymi Artes 70W)	„COMPLEX” S.C., G. Janik, M. Michoń, ul. Śluska 5, 43-180 Orzesze	Urząd Gminy - Wydział Rozwoju i Inwestycji	10.04.2015	15.06.2015	367 830,00	0,00	367 830,00	367 830,00	100,00%

3.	600	60016	Projekt docelowej organizacji ruchu drogowego przy ul. Żabik	Projekt organizacji ruchu drogowego wraz z programami zwalniającymi	EURODROGA Milan Stermik, Aleja Majowa 14/59, 44-100 Gliwice	Urząd Gminy - Wydział Rozwoju i Inwestycji	21.07.2015	30.09.2015	2 500,00	0,00	2 500,00	2 496,90	99,88%
4.	600	60016	Opracowanie przedmiotów i kosztorysów inwestorskich do realizacji zatoki autobusowej w rejonie ul. Działkowej	Projekt zatoki autobusowej	EURODROGA Milan Stermik, Aleja Majowa 14/59, 44-100 Gliwice	Urząd Gminy - Wydział Rozwoju i Inwestycji	27.11.2015	23.12.2015	4 300,00	0,00	4 300,00	4 298,85	100,00%
5.	600	60095	Zakup wiaty przystankowej przy ul. Bujakowskiej	Zakup wiaty przystankowej wraz z montażem przy ul. Bujakowskiej w Ormontowicach	BUDOTECHNI KA SP. Z O.O. Pilechowice ul. Bierawka 2a	ZGKIW	9.12.2015	9.12.2015	5 092,20	0,00	5 092,20	5 092,20	100,00%
6.	700	70005	Zakup gruntu	Zapłata za przejmowane grunty oraz koszty z tym związane	-	Urząd Gminy - Wydział Środowisk a, Przedsiębiorczości i Gospodark i Gruntami	01.01.2015	30.06.2015	630 177,35	0,00	660 249,80	630 177,35	100,00%
7.	750	75023	Wykonanie Sztańdaru Gminy	Wykonanie sztańdaru gminy	Zbigniew Solarski 43-400 Cieszym ul. Głęboka 57	Urząd Gminy - Wydział Organizacyjny	11.03.2015	15.04.2015	11 000,00	0,00	11 000,00	11 000,00	100,00%
									409 128,85	0,00	409 130,00	374 625,75	91,57%
									5 092,20	0,00	5 092,20	5 092,20	100,00%
									630 177,35	0,00	660 249,80	630 177,35	100,00%
									11 000,00	0,00	11 000,00	11 000,00	100,00%
									11 000,00	0,00	11 000,00	11 000,00	100,00%

8.	754	75404	Wpłaty jednostek na państwowy fundusz celowy na finansowanie lub dofinansowanie zadań inwestycyjnych	Dofinansowanie zakupu radiowozu	Komenda Wojewódzka Policji Katowice	Urząd Gminy - Wydział Organizacyjny	3.12.2015	31.12.2015	20 000,00	0,00	20 750,00	20 000,00	96,39%	
									20 000,00	0,00	20 750,00	20 000,00	96,39%	
9.	900	90015	PBW oświetlenia boisk treningowych wraz z zasileniem energetycznym zapleczka przy ul. Klasztornej	Projekt oświetlenia boisk treningowych oraz ul. Klasztornej	MM Projekt Marcin Matula ul. Leśna 22a. 44-177 Paniówki	Urząd Gminy - Wydział Rozwoju i Inwestycji	21.07.2015	30.10.2015	21 000,00	0,00	21 000,00	20 910,00	99,57%	
									21 000,00	0,00	21 000,00	20 910,00	99,57%	
10.	900	90095	Studium funkcjonalno-przestrzenne pasywnych hali sportowej	Studium wykonalności dla budowy hali sportowej	-	Urząd Gminy - Wydział Rozwoju i Inwestycji	-	-	7 500,00	0,00	7 500,00	0,00	0,00%	
									7 500,00	0,00	7 500,00	0,00	0,00%	
11.	900	90095	Program Funkcjonalno-energetyczny - OZE	opracowanie Programu funkcjonalno-energetycznego dla "Programu budowy mikroinstalacji PROS UMENCKICH na terenie Gminy Otmontowice	Dolnośląski Klaster Energii odnawialnej 58-100 Świdnica ul. Rynek 1A	Urząd Gminy Wydział Środowisk a Przedsiębiorczości i Gospodark i Gruntami	12.05.2015	20.05.2015	18 000,00	0,00	18 000,00	18 000,00	100,00%	
									18 000,00	0,00	18 000,00	18 000,00	100,00%	
RAZEM														
										25 500,00	0,00	25 500,00	18 000,00	70,59%
										1 096 806,20	0,00	1 152 722,00	1 079 805,30	98,45%

Sporządził: Szostok Izabela
Spyra Dariusz

Strona 3

SEKARENIEK
GMINY Otmontowice
Wojciech Adamczyk
Celina Nowak


Wojciech Adamczyk
Kierownik Adamczyk

Załącznik Nr 2
do Zarządzenia
Wójta Gminy Ornontowice
Nr 154/2016
z dnia 8 marca 2016 r.

GMINNY ZAKŁAD OPIEKI ZDROWOTNEJ

SKARBNIK
GMINY ORNONTOWICE
Celina Nowak

WÓJTA
Kazimierz Adamczyk
Kazimierz Adamczyk



**Sprawozdanie Gminnego Ośrodka Zdrowia w Ornontowicach
z wykonania planu finansowego za 2015 r.**

GMINNY OŚRODEK ZDROWIA
w Ornontowicach
ul. Kiszkińska 1
03-061-97 woj. śląskie
tel. 77 95 13 190 fax 77 95 13 190

Przychody

Przychody na rok 2015	Plan na 2015 r.	Przychód w zł.-	% wykonania
701/01/01 P O Z	1 394 000,00	1 397 634,65	100,26
701/02 i 702/1 Medycyna pracy	974 755,00	996 618,52	102,24
701/03 Dzierżawa i media	41 000,00	41 626,80	101,52
701/04 Fizykoterapia	53 000,00	55 467,00	104,65
750 Przychody finansowe	5 000,00	4 893,86	97,88
761 Dotacje i pozostałe przychody oper.	2 245,00	2 245,20	100,00
Ogółem przychody	2 470 000,00	2 498 486,03	101,15

Koszty

Koszty na rok 2015	Plan na 2015 r.	Koszty w zł.-	% wykonania
401 – zużycie materiałów : leków, sprzętu jednorazowego, wody, materiałów gospodarczych,, oleju opałowego, energii elektrycznej	120 000,00	119 909,40	99,92
402 – usługi obce : medyczne, serwisowe, pocztowe, remontowe, telefoniczne, p/ bhp, monitorowanie systemów alarmowych	700 000,00	699 981,47	100,00
405 – wynagrodzenia na rzecz pracowników: umowy o pracę, umowy zlecenia, umowy o dzieło	1 064 000,00	1 063 944,04	99,99
406 – świadczenia na rzecz pracowników. : ubezpieczenia społeczne, szkolenia pracowników,	396 000,00	395 992,34	100,00
408 – amortyzacja środków trwałych	110 000,00	109 994,39	99,99
409 – pozostałe koszty rodzajowe : podróże służbowe, ubezpieczenia OC zakładu , podatek od nieruchomości, inne koszty	30 000,00	29 970,16	99,90
761 – pozostałe koszty operacyjne	50 000,00	49 908,26	99,82
Ogółem koszty	2 470 000,00	2 469 700,06	99,99

Przychody na 31.12.2015r **2 498 486,03**
Koszty na 31.12.2015r **2 469 700,06**

Wynik finansowy + 28 785,97
=====

GŁÓWNA KSIĘGOWA
[Podpis]
mgr Danuta Machała

DYREKTOR
GMINNEGO OŚRODKA ZDROWIA
w Ornontowicach
[Podpis]
dr n.hum. Tomasz Holeczek

Przychody GOZ Ornontowice za 2015 r.

GŁÓWNY OŚRODEK ZDROWIA
w Ornontowicach
13-175 Ornontowice ul. Klaszorna 1
tel. 326 15 97 woj. śląskie
0801 273519190 NIP 669 11 05 126

Przychody w 2015r. wykonane zostały w **101,15 %** w stosunku do plan finansowego na 2015r.
Najwyższe wartości przychodów to :

- a) **P.O.Z.** – stanowi 55,94 % ogólnej kwoty przychodów za 2015r.
- b) **Medycyna pracy** – to 39,89 % ogólnej kwoty przychodów za 2015r.

Przychody z POZ za 2015 r. zostały wykonane w 100,26 % w stosunku do rocznego planu finansowego, a z medycyny pracy – w 102,24 % planowanej wartości przychodów na rok bieżący.

Należności GOZ na dzień 31.12.15 r. to kwota zł 340 468,46 – w tym:

- | | |
|------------------------|---------------|
| - z NFZ | zł 118 905,54 |
| - z KWK „Budryk” | zł 197 392,32 |
| - za dzierżawę i media | zł 2 141,60 |
| - za medycynę pracy | zł 22 029,00 |

W w/w kwocie należności wymagalne - to wartość 6 323,00 zł (w tym 1 100,00 zł za media z gabinetu stomatologicznego, a 5 223,00 zł za badania wykonane w ramach medycyny pracy).

Koszty GOZ Ornontowice za 2015 r.

Za 2015r. koszty GOZ Ornontowice wykonane zostały w 99,99 % w stosunku do rocznego planu finansowego.

Największe pozycje kosztowe wykonane w okresie 2015r. to:

- konto **402** – usługi obce – wykonane w 100,00 % , a koszty te stanowią 28,34 % kosztów za 2015r.
- konto **405** – wynagrodzenia na rzecz pracowników (umowy o pracę, umowa o dzieło) wykonane na poziomie 99,99 %, a koszty te stanowią 43,08 % łącznej kwoty kosztów za 2015 r.
- konto **406** – świadczenia na rzecz pracowników tj. ubezpieczenia społeczne, szkolenie pracowników – plan 2015 r. został wykonany w 100,00 % - koszty te stanowią 16,03 % całej wartości kosztów za 2015r.

Długoterminowych ani wymagalnych zobowiązań w GOZ Ornontowice nie ma od kilku lat, co jest efektem bieżącego regulowania wszystkich wierzytelności zgodnie z obowiązującymi terminami płatności.

Nasz ośrodek ma tylko zobowiązania krótkoterminowe, których stan na koniec 2015r. wynosił 347 105,13 zł .

Na kwotę zobowiązań krótkoterminowych składały się n/w pozycje :

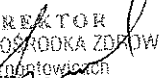
- 46 933,06 zł to zobowiązania wobec ZUS dotyczące składek na ubezpieczenia społeczne za 2015 r.(płatne w 01/2016r.) ,
- 9 365,00 zł to zobowiązanie wobec Urzędu Skarbowego za 12/2015r (płatne w 01/2016r.)
- 153 333,06 zł to zobowiązania wobec dostawców usług i materiałów,
- 137 474,01 zł to rezerwy na przyszłe zobowiązania pracownicze i remonty

Od wielu lat sytuacja finansowa w GOZ jest stabilna i nie będzie zagrożona utratą płynności, pod warunkiem dalszego utrzymania umów na usługi wykonywane w ramach medycyny pracy – w szczególności z JSW Jastrzębie i spółkami pracującymi na KWK „Budryk”.

Nasz ośrodek w pełni stosuje się do przepisów wynikających z ustawy o działalności leczniczej. Wszystkie koszty i zobowiązania pokrywane są z posiadanych środków i uzyskiwanych przychodów. Bieżące środki obrotowe oprócz pokrywania kosztów stałych, umożliwiają wykonywanie remontów oraz dokonywanie zakupów sprzętu medycznego i wyposażenia gabinetów.

GŁÓWNA KSIĘGOWA

mgr Danuta Machala

DYREKTOR
GŁÓWNEGO OŚRODKA ZDROWIA
w Ornontowicach

dr n.hum. Tomasz Holec


Załącznik Nr 3
do Zarządzenia
Wójta Gminy Ornontowice
Nr 154/2016
z dnia 8 marca 2016 r.

INSTYTUCJA KULTURY

ARTERIA - CENTRUM KULTURY I PROMOCJI

SKARBNIK
GMINY ORNONTOWICE
Celina Nowak
Celina Nowak

WÓJTA
Kazimierz Adamczyk
Kazimierz Adamczyk



**Informacja o przebiegu wykonania planu finansowego
 ARTerii Centrum Kultury i Promocji w Ornontowicach
 za okres 01.01.2015 r. - 31.12.2015 r.**

ZESTAWIENIE PRZYCHODÓW

KONTO	NAZWA KONTA	PLAN	WYKONANIE	%
130	B.O.	20 895,74	20 895,74	100
700-01	Ogniska, kółka, warsztaty	46 416,00	46 416,00	100
700-02	Reklama i ogłoszenia	12 465,00	12 465,00	100
700-03	Sprzedaż gazety	7 551,48	7 551,48	100
700-04	Wynajem	24 215,00	24 215,00	100
700-05	Zaliczki	4 800,00	4 800,00	100
700-07	Sprzedaż wydawnictw	386,00	386,00	100
700-06 700-08	Sprzedaż pozostała	6 136,71	6 136,71	100
700-09	Imprezy biletowane	430,00	430,00	100
750	Przychody finansowe	80,00	80,00	100
760-01	Dotacja podmiotowa	534 100,00	534 100,00	100
760-02	Darowizny	533,00	533,00	100
760-03	Dotacja celowa	15 000,00	15 000,00	100
760-04	Pozostałe przychody	858,65	858,65	100
Razem:		673 867,58	673 867,58	100

**Informacja o przebiegu wykonania planu finansowego
ARTe.ii Centrum Kultury i Promocji w Ornontowicach
za okres 01.01.2015 r. - 31.12.2015 r.**

ZESTAWIENIE KOSZTÓW

KONTO	NAZWA KONTA	PLAN	WYKONANIE	%
402	Zużycie materiałów i energii	133 166,42	127 364,63	95,65
403	Usługi obce	69 677,56	69 676,59	100
404	Wynagrodzenia	368 836,62	334 893,23	90,80
405	Świadczenia na rzecz pracowników oraz składki ZUS	55 491,00	54 531,64	98,27
406	Podatki i opłaty	20 802,86	18 802,86	90,39
407	Pozostałe koszty	25 893,12	20 522,05	79,26
Razem:		673 867,58	625 791,00	92,87

Ornontowice, 18.01.2016 r.

DYREKTOR ARTerii
Centrum Kultury i Promocji
w ORNONTOWICACH
Aleksander Malczyk
mgr inż. Aleksander Malczyk

.....
Dyrektor

GLÓWNA KSIĘGOWA ARTerii
Centrum Kultury i Promocji
w ORNONTOWICACH
Maria Piecha
mgr Maria Piecha

.....
Główna Księgowa

ARTeria
Centrum Kultury i Promocji
w ORNONTOWICACH
43-178 Ornontowice, ul. Zwycięstwa 26
Tel. 32/23-64-606
Regon 272606335, NIP 969-11-06-231

**Informacja o należnościach, zobowiązaniach
oraz stanie rachunku bankowego
na dzień 31.12.2015 r.**

ARTeria Centrum Kultury i Promocji w Ornontowicach nie posiada należności i zobowiązań wymagalnych. Należności krótkoterminowe z tytułu reklamy, sprzedaży Głosu Ornontowic i wynajmu wynoszą 952,00 zł (słownie: dziewięćset pięćdziesiąt dwa złote 00/100).

Stan rachunku bankowego wynosi 41.324,58 zł (słownie: czterdzieści jeden tysięcy trzysta dwadzieścia cztery złote 58/100).

DYREKTOR ARTerii
Centrum Kultury i Promocji
w ORNONTOWICACH
Wahy
mgr inż. Aleksandra Malczyk

.....
Dyrektor

GŁÓWNA KSIĘGOWA ARTerii
Centrum Kultury i Promocji
w ORNONTOWICACH
Wahy
mgr Małgorzata Kucha

.....
Główna Księgowa

Ornontowice, 18.01.2016 r.

Sprawozdanie z działalności ARTerii - Centrum Kultury i Promocji w Ornontowicach za 2015 rok

Zgodnie ze swoim statutem ARTeria jest organizatorem lub współorganizatorem wielu wydarzeń kulturalnych w Ornontowicach. W związku ze znacznym ograniczeniem wysokości dotacji, uległa zmniejszeniu ilość dotychczasowych wydarzeń, które pochłaniały znaczące środki finansowe. Jednakże podejmowana jest większa ilość przedsięwzięć, do realizacji których bezpośrednio zaangażowani są pracownicy oraz grupy prowadzące działalność kulturalną. Do tego typu przedsięwzięć należy zaliczyć m.in. Koncert kolęd, koncert noworoczny, uroczystość z okazji Dnia Kobiet, Wystawa jubileuszowa Pani Marii Kulawik, koncerty wychowanków ogniska muzycznego, wakacje na placach zabaw, wyjazdy dla dzieci, gra terenowa OGR, balik jesienny dla dzieci, Dożynki, Barbórka, Strojenie Choinki, Dzień św. Ambrożego. Niejednokrotnie wspieramy organizacyjnie przedsięwzięcia kulturalne, m.in. WOŚP, Powiatowy Konkurs Poezji Bożonarodzeniowej, Między-gimnazjalny Konkurs Recytatorski, Jubileusz Koła Emerytów i Rencistów, uroczystość wręczenia statuetek Ornontowickie Bzy, Przystanek PAT. Ponadto itd. ARTeria jest miejscem cyklicznych spotkań i różnego rodzaju wydarzeń organizowanych przez wiele grup społecznych oraz jednostek oświatowych działających na terenie Ornontowic.

W ramach prowadzonego ogniska muzycznego, w ARTerii Centrum Kultury i Promocji w Ornontowicach odbywają się w systemie cotygodniowym następujące zajęcia:

- nauka gry na instrumentach klawiszowych - 31 osób;
- nauka gry na gitarze - 19 osób;
- nauka śpiewu - 9 osób;
- zajęcia ceramiczne - 12 osób;
- zajęcia filmowe - II klasa Gimnazjum im. Noblistów Polskich - realizowane w I połowie roku 2015;

W ramach edukacji kulturalnej kontynuujemy cykl bezpłatnych spotkań

z muzykami z Filharmonii Śląskiej dla dzieci. W koncertach uczestniczą dzieci z Ochronki, Przedszkola im. Kubusia Puchatka oraz pierwszych klas Szkoły Podstawowej - w jednym koncercie uczestniczy ok. 200 dzieci. W tym roku dodatkową atrakcją dla dzieci były naklejki ze świerszczem „Kulturalnym”.

W ramach współpracy pomiędzy ARTerią Centrum Kultury i Promocji w Ornontowicach Gimnazjum im. Noblistów Polskich w Ornontowicach w przeciągu ostatniego roku szkolnego (2014/2015), odbyło się 18 zajęć filmowych, ponadto 10 dni zdjęciowych oraz 7 projekcji filmowych. Zajęcia te miały formę konwersatoriów połączonych z ćwiczeniami praktycznymi. Tematy, nad którymi pracowano z młodzieżą, dotyczyły scenariopisarstwa, podstaw sztuki aktorskiej i występów przed kamerą, kostiumografii, scenografii i montażu. Zajęcia aktorskie współprowadziła p. Iwona Woźniak. W realizacji filmu pomogła p. Katarzyna Miguła. Projekcje filmowe poprzedzały wystąpienia filmoznawcze uczniów, natomiast pokazy kończyły się moderowaną dyskusją, w której młodzież wykazywała wyjątkowe zainteresowanie tematem i chęć dzielenia się własnymi spostrzeżeniami. Projekcje filmowe gromadziły od 10 do 35 osób. Od września 2015 z inicjatywy studentów ornontowickich organizowane są comiesięczne wieczorne maratony filmowe.

Przy ARTerii działają:

Amatorski Teatr „Naumiony”
Chór „Jutrzenka”,
Zespół folklorystyczny „Marzanki”
Kapela Podwórkowa „Śląskie Bajery”
Zespół „Manowce”
Zespół wokalny „Rainbow”
Zespoły The Funky Affair i Rootsvelt
Towarzystwo Miłośników Ornontowic

ARTeria udostępnia nieodpłatnie pomieszczenia dla następujących grup, działających na rzecz mieszkańców Gminy Ornontowice, systematycznie wspierając te organizacje:

Koło Gospodyń Wiejskich
Koło Emerytów, Rencistów i Inwalidów
Związek Hodowców Gołębi Poczтовых

Związek Hodowców Drobego Inwentarza Rejonowe Stowarzyszenie Pszczelarzy

Kontynuowana jest współpraca z szkołami tańca. Gliwicka Szkoła Tańca Igora Gutowskiego, z powodzeniem rozwinęła zajęcia z tańca towarzyskiego zarówno dla dzieci jak i dorosłych. Efektem ich pracy jest udział dziecięcych par tanecznych w zawodach regionalnych, warto w tym miejscu zauważyć, iż podopieczni szkoły coraz częściej zdobywają medale i wyróżnienia w znaczących turniejach tanecznych.

Dalej prowadzone są działania promujące ornontowickie dziedzictwo kulinarne. W ramach promocji tegoż dziedzictwa kulinarnego kontynuowana jest organizacja Konkursu na Babę Wielkanocną. W związku z X jubileuszową edycją Festiwalu Śląskie Smaki, zostało zorganizowane stoisko promocyjne Gminy Ornontowice, jako laureata pierwszych 3 festiwali. Na stoisku KGW promowało Kopę Ornontowicką, całość uświetniała Kapela Śląskie Bajery, natomiast Pani Lidia Szary jako ekspert śląskich smaków i przedstawiciel Gminy Ornontowice, zasiadała w komisji konkursowej.

Ciekawym przedsięwzięciem kulturalnym okazała się organizacja „Spotkań z historią Ornontowic” w trakcie których dokumentowane, są wspomnienia najstarszych mieszkańców Ornontowic. Spotkania te przekształciły się w spotkania Towarzystwa Miłośników Ornontowic, które funkcjonuje przy ARTerii.

Z powodzeniem realizujemy nowe filmy promocyjne i dokumentalne, które zamieszczamy na naszym kanale w portalu Youtubie, zwiększając systematycznie jego oglądalność. W tym roku zakończyły się prace nad teledyskiem do piosenki p.t.: „To Twoje życie jest”, promującej naszą instytucję. Całość została całkowicie wykonana przez pracowników oraz podopiecznych ARTerii i spotkała się z bardzo pozytywnym odbiorem. Film można zobaczyć na naszym kanale pod adresem: https://www.youtube.com/watch?v=u_5T841COJ0

Wszystkie nasze działania i inicjatywy promujemy na naszej stronie www oraz na fanpage`u na facebook`u. Zauważamy wysoką skuteczność tego środka informacji i komunikacji, dlatego mocno stawiamy na fotografię i film.

W pierwszym półroczu 2015 roku pozyskaliśmy z Narodowego Centrum Kultury kwotę 15.000,00 zł na realizację projektu Silesia Folk Design. Celem tego projektu było zwiększenie obecności kultury w życiu codziennym mieszkańców regionu poprzez odtworzenie dawnego wzornictwa w ozdabianiu strojów i przeniesienie go do współczesnego designu użytkowego. Do identyfikacji zdobnictwa funkcjonującego dawniej w regionie, zaangażowane zostały młode osoby interesujące się rękodziełem oraz Panie z lokalnych Kół Gospodyń Wiejskich, które posiadają w swoich zasobach dawne stroje, jak również ich stare zdjęcia. Po zebraniu lokalnych zasobów, zostały udostępnione do realizacji projektu całe zasoby strojów znajdujące się w Muzeum Górnośląskim oraz w Górnośląskim Parku Etnograficznym w Chorzowie. Po zidentyfikowaniu najbardziej powszechnych dawniej wzorów zostały przeprowadzone warsztaty pokazujące tradycyjne sposoby ich tworzenia oraz możliwości przeniesienia m.in. na współczesne koszulki i torby ekologiczne. W kolejnej fazie projektu przygotowano współczesne stylizacje modowe. Nowoczesne zastosowanie dawnego wzornictwa promowane było przez publikacje, pokazy oraz udostępnienie materiałów w internecie.

W celu pozyskania środków finansowych na działalność kulturalną w 2016 roku zostały złożone wnioski o dofinansowanie w następujących programach:

- Program Fundacji BGK: Na dobry początek!, Edycja: 2015;
- Programu DOM KULTURY+ INICJATYWY LOKALNE 2016 realizowany przez Narodowe Centrum Kultury;
- Program Równać Szanse 2015 Polsko Amerykańskiej Fundacji Wolności;
- Program DZIEDZICTWO KULTUROWE 2016 - Kultura ludowa i tradycyjna realizowany przez Ministerstwo Kultury i Dziedzictwa Narodowego;
- Program DZIEDZICTWO KULTUROWE 2016 - Kultura ludowa i tradycyjna realizowany przez Ministerstwo Kultury i Dziedzictwa Narodowego;
- Szkoła Liderów Polsko Amerykańskiej Fundacji Wolności w którym uczestniczy Dyrektor ARTerii Aleksandra Malczyk;

DYREKTOR ARTerii
Centrum Kultury i Promocji
w GÓRNOŚLĄSKICH
mgr inż. Aleksandra Malczyk



Załącznik Nr 4
do Zarządzenia
Wójta Gminy Ornontowice
Nr 154/2016
z dnia 8 marca 2016 r.

INSTYTUCJA KULTURY

GMINNA BIBLIOTEKA PUBLICZNA

SKARBNIK
GMINY ORNONTOWICE
Celina Nowak
Celina Nowak

WÓJTA
Kazimierz Adamczyk
Kazimierz Adamczyk



Informacja o przebiegu z wykonania planu finansowego
Gminnej Biblioteki Publicznej w Ornontowicach
za okres 01.01.2015 r. - 31.12.2015 r.

ZESTAWIENIE PRZYCHODÓW

Konto	Nazwa konta	Plan	Wykonanie	%
700	Przychody statutowe	1 443,90	1 443,90	100
750	Przychody finansowe	23,00	23,00	100
760-01	Dotacja podmiotowa	161 705,00	161 705,00	100
760-02	Dotacja celowa	5 000,00	5 000,00	100
760-03	Darowizny	6 573,77	6 573,77	100
760-04 760-05	Pozostałe przychody	7 794,00	7 794,00	100
Razem:		182 539,67	182 539,67	100

ZESTAWIENIE KOSZTÓW

Konto	Nazwa konta	Plan	Wykonanie	%
401	Żużycie energii i materiałów	35 979,44	35 979,44	100
402	Usługi obce	12 858,64	12 858,64	100
403	Pozostałe opłaty	2 656,76	2 656,76	100
404	Wynagrodzenia	104 853,18	104 853,18	100
405	Świadczenia na rzecz pracowników oraz składki ZUS	23 520,61	23 520,61	100
406	Pozostałe koszty	2 671,04	2 671,04	100
Razem:		182 539,67	182 539,67	100

Ornontowice, 14.01.2016 r.

DYREKTOR
Gminnej Biblioteki Publicznej
w ORNONTOWICACH
mgr Marcin Wijszczyk


GLÓWNA KSIĘGOWA
Gminnej Biblioteki Publicznej
w ORNONTOWICACH
mgr Maria Piecha

GMINNA BIBLIOTEKA PUBLICZNA
43-178 ORNONTOWICE, ul. Klaszorna 1
tel. 32/ 33 61 390
Regon 241374898, NIP 835-18-08-045


**Informacja o zobowiązaniach, należnościach
oraz stanie rachunku bankowego
na dzień 31.12.2015 r.**

Gminna Biblioteka Publiczna w Ornontowicach nie posiada należności i zobowiązań
wymagalnych.

Stan rachunku bankowego wynosi 0,00 zł.

DYREKTOR
Gminnej Biblioteki Publicznej
w ORNONTOWICACH

mgr Martin Wajszczyk

.....
DYREKTOR

GŁÓWNA KSIĘGOWA
Gminnej Biblioteki Publicznej
w ORNONTOWICACH

mgr Małgorzata Piecha

.....
GŁÓWNA KSIĘGOWA

Ornontowice, 14.01.2016 r.

Sprawozdanie
z działalności Gminnej Biblioteki Publicznej w Ornontowicach
za okres 1 stycznia – 31 grudnia 2015r.

Statutowym celem działalności Gminnej Biblioteki Publicznej w Ornontowicach jest zaspokajanie potrzeb oświatowych, kulturalnych i informacyjnych mieszkańców Gminy Ornontowice oraz uczestniczenie w upowszechnianiu wiedzy i kultury (§ 8 Statutu Gminnej Biblioteki Publicznej w Ornontowicach, nadanego Uchwałą Rady Gminy Ornontowice nr XLIX/394/09 z dnia 21 grudnia 2009 r.).

Strukturę organizacyjną Biblioteki, zakres działań, podział czynności i odpowiedzialność poszczególnych pracowników określa Regulamin Organizacyjny.

Na dzień 31.12.2015 r. Biblioteka zatrudniała 4 osoby na umowę o pracę, w tym 2 osoby w pełnym wymiarze czasu pracy.

Ogólnopolskie akcje czytelnicze oraz imprezy stałe i cykliczne organizowane przez Bibliotekę:

- Warsztaty rękodziela artystycznego /styczeń-grudzień/;
- „Cała Polska czyta dzieciom” /styczeń-grudzień/;
- „Biblioteczna Akademia Malucha” /styczeń-czerwiec, wrzesień-grudzień/;
- „Ferie z Biblioteką 2015” /luty/;
- Dyskusyjny Klub Kulturalny /styczeń-czerwiec, wrzesień-grudzień/;
- „Światowy Dzień Książki i Praw Autorskich” /kwiecień/;
- „Ogólnopolski Tydzień Bibliotek” /maj/;
- bezpłatne szkolenie komputerowe dla osób w wieku 50+ pt. „Z Biblioteką w komputerowy świat” /kwiecień-maj, listopad/grudzień/;
- rajd rowerowy „Odjazdowy bibliotekarz” /maj/;
- „Wakacje z Biblioteką” /lipiec-sierpień/;
- „Narodowe Czytanie” /wrzesień/;
- „Czytam sobie w bibliotece” /październik/.

Udział biblioteki w gminnych imprezach:

- uczestnictwo w Finale Wielkiej Orkiestry Świątecznej Pomocy /styczeń/;
- uczestnictwo w Ornontowickim Dniu Sportu oraz Europejskim Tygodniu Sportu” /maj, czerwiec/;
- udział w Dniach Patronalnych /wrzesień/.

Statystyka (stan na 31.12.2015 r.):

- czytelnicy zarejestrowani: **1149** osób;
- odwiedziny w bibliotece ogółem: **26828** osób, w tym:
- odwiedziny w czytelni komputerowej: **3324** osób;
- wypożyczenia na zewnątrz: **27657** woluminów książek, czasopism i dokumentów elektronicznych;
- udostępnienia w czytelni: **3344** woluminów książek i czasopism.

Udział biblioteki w programach realizacja projektów:

- udział w programie „**Funpakiet dla bibliotek**” (dostęp do 5 e-learningowych kursów językowych i specjalistycznych dla młodzieży i dorosłych; październik 2014 r. - kwiecień 2015 r.);
- udział w programie „**Kieruj w dobrym stylu**”, dedykowanym dyrektorkom i dyrektorom bibliotek publicznych; w ramach programu Dyrektor biblioteki wziął udział w szkoleniach (2 cykle); celem programu był rozwój kompetencji zarządczych i przywódczych dyrektorek i dyrektorów bibliotek;
- udział w projekcie „**Tablety w Twojej bibliotece**”; biblioteka została wyposażona w 3 iPady firmy Apple wraz z aplikacjami, instruktażem i scenariuszami zajęć, szkolenia online (webinaria) oraz kurs iTunesU dostępny na tablecie; tablety są dostępne w czytelni oraz wykorzystywane podczas zajęć i spotkań z czytelnikami i mieszkańcami;
- udział w projekcie „**Przeciwdziałanie wykluczeniu cyfrowemu – E-Inclusion w Gminie Ornontowice**”; biblioteka została wyposażona w 5 zestawów komputerowych z oprogramowaniem, 1 drukarkę, switch oraz UPS; komputery są użytkowane w czytelni komputerowej biblioteki przez mieszkańców, czytelników, uczestników szkoleń komputerowych;
- przyłączenie biblioteki do sieci Silesianet w związku z realizacją zadania „Dostawa internetu szerokopasmowego dla JST” w ramach projektu **Silesianet**;
- uczestnictwo w **Programie Rozwoju Bibliotek**;
- udział w projekcie „**Czytam sobie w bibliotece**” kierowanym do młodszych dzieci; organizatorami akcji byli: Centrum Edukacji Obywatelskiej i Wydawnictwo Egmont Polska; w ramach projektu biblioteka otrzymała bezpłatnie pakiet materiałów edukacyjnych i edukacyjnych, na podstawie których zorganizowano spotkania animacyjne dla dzieci;
- udział i pozyskanie środków finansowych na zakup nowości wydawniczych w ramach Programu Biblioteki Narodowej „**Zakup nowości wydawniczych do bibliotek**”.

**Przegląd ważniejszych wydarzeń w okresie sprawozdawczym
tj. od 01.01.2015 r. do 31.12.2015 r.**

<i>Data</i>	<i>Wydarzenie</i>	<i>Liczba uczestn.</i>
11.01.2015 r.	Udział biblioteki w Finale Wielkiej Orkiestry Świątecznej Pomocy organizowanym w miejscowym Gimnazjum; sprzedaż książek cegiełek, kącik gier i zabaw dla dzieci, słuchanie audiobooków, bookcrossing, zajęcia plastyczno-techniczne.	
20.01.2015 r.	Biblioteczna Akademia Malucha – spotkanie z dziećmi z Przedszkola im. Kubusia Puchatka w Ornontowicach pt. „Czarna książka kolorów”; zabawa z kolorami, czytanie bajki, zgadywanki z zamkniętymi oczami, wyklejanie plasteliną figur i kształtów na czarnych brystolach.	18
23.01.2015		26
20.01.2015 r.	Biblioteczna Akademia Malucha – spotkanie z dziećmi w Przedszkolu im. Aniołów Stróżów; pt. „Uczymy się tolerancji i otwartości”; pogadanka i przeczytanie bajek: „Mój przyjaciel Szymon”, „Elmer i motylek” i „Siri i brudasek”.	34
28.01.2015 r.	Dyskusyjny Klub Kulturalny – temat: „Na południowym krańcu Indii” - spotkanie z podróżnikami: Krzysztofem Fillą i Zbigniewem Machulikiem .	20
19.01.2015 r. - 30.01.2015 r.	FERIE Z BIBLIOTEKĄ 2015 /5 spotkań/ <ul style="list-style-type: none"> • „Razem możemy więcej” – zabawy integracyjne, zajęcia plastyczne; • „Jak zrobić coś z niczego, czyli kreatywny recykling”; • „Gry komputerowe dla młodzieży”; • „Dlaczego? - odpowiedzi na pozornie łatwe pytania”; • „Nie trać werwy, zimą ruszaj się bez przerwy”. 	67
3.02.2015 r.	Warsztaty rękodzieła artystycznego: „Frywolitki” - pokaz podstawowych wzorów.	20
23.02.2015 r.	Biblioteczna Akademia Malucha – spotkanie z dziećmi w Przedszkolu im. Aniołów Stróżów; pt. „Mam nowych przyjaciół” ; pogadanka; przeczytanie bajek: „Siri i nowi przyjaciele”, „Księżniczka Balbinka i kotek Filutek”, „Marysia kąpie się”.	34
24.02.2015 r.	Biblioteczna Akademia Malucha – spotkanie z dziećmi z Przedszkola im. Kubusia Puchatka w Ornontowicach pt. „Elmer – słoń w kratkę” - historyjka obrazkowa czytana przez bibliotekarkę i wyświetlana na ekranie, zabawy, zagadki, wspólne rysowanie Elmera.	21
27.02.2015 r.		30
27.02.2015 r.	Warsztaty rękodzieła artystycznego: „Haft matematyczny” - wyszywanie kartek z kwiatowymi motywami na okazje urodzinowe, świąteczne itp.	17
9.03.2015 r.	Biblioteczna Akademia Malucha – spotkanie z dziećmi w Przedszkolu im. Aniołów Stróżów; pt. „A w powietrzu czuć już wiosnę”; pogadanka, czytanie bajek: „Marysia w ogrodzie”, „Księżniczka Balbinka i papuga Aisha”, „Mały króliczek ma wolne”.	35
17.03.2015 r.	Warsztaty rękodzieła artystycznego: „Włóczkowe zajaczki i kartki z serwetek – wykonywanie zajaczek z włóczki, kordonkowych jajek wielkanocnych, kartek świątecznych z serwetek.	18
24.03.2015 r.	„Syberyjskie wędrówki – Jakucja” pokaz slajdów podróżników Katarzyny i Andrzeja Mazurkiewiczów .	18
19.03.2015 r. - 3.04.2015 r.	Wielkanocna wystawa rękodzieła artystycznego – wystawa prac wykonanych przez mieszkańców Gminy Ornontowice.	
8.04.2015 r.	Biblioteczna Akademia Malucha – spotkanie z dziećmi w Przedszkolu im. Aniołów Stróżów; pt. „Wiosenne porządki i inne historie”; pogadanka, przeczytanie bajki „Kotek spletek” oraz wysłuchanie bajki „Zaginiony dinozaur” w aplikacji Scooby Doo dostępnej na tablecie.	37
16.04.2015 r.	Warsztaty rękodzieła artystycznego: „Bransoletki z koralików” - wykonywanie bransoletek z koralików nawlekanych igłą i nicią.	18
17.04.2015 r.	Warsztaty rękodzieła artystycznego: „Bransoletki z koralików” - wykonywane bransoletki za pomocą szydełka, koralików i kordonka.	11
21.04.2015 r.	Biblioteczna Akademia Malucha – spotkanie z dziećmi z Przedszkola im. Kubusia	24

Data	Wydarzenie	Liczba uczestn.
27.04.2015 r.	Puchatka w Ornontowicach pt. „Kotek spletek”; pogadanka o kotkach, przeczytanie bajki „Kotek spletek”; słuchanie interaktywnej bajki dostępnej na tablecie pt. „Kolorowe kredki”, gry i zabawy.	20
28.04.2015 r.		25
23.04.2015 r.	Światowy Dzień Książki i Praw Autorskich <ul style="list-style-type: none"> • „Książka w zabawie” - zabawy z książką tradycyjną i cyfrową dla dzieci 3-5-letnich; • „Cyfrowe czytanie” dla dorosłych i seniorów – prezentacja książek i czasopism elektronicznych; • akcja „Wymień się książką”; • interaktywne słuchanie bajki na tablecie pt. „Scooby-Doo”, zabawy i gry związane z bohaterami bajki. 	40
8.05.2015 r. -15.05.2015 r.	XII Ogólnopolski Tydzień Bibliotek pod hasłem: „Wybieram bibliotekę”: <ul style="list-style-type: none"> • Biblioteka – dobry wybór” - spotkanie z uczniami szkoły podstawowej; • spotkanie Dyskusyjnego Klubu Kulturalnego; • „Książka w zabawie” - zabawy z książką tradycyjną i cyfrową dla małych dzieci; • lekarka Barbara Szczuka czyta dzieciom bajki i opowiada o swoim zawodzie; • „W stronę mobilności” - krótka nauka obsługi tabletu dla seniorów; • spotkanie środowiska bibliotekarskiego Gminy Ornontowice w obecności Wójta Gminy Ornontowice Kazimierza Adamczyka; • spotkanie autorskie z Thomasem Arnoldem, autorem kryminału „33 dni prawdy”; • „Wybieram bibliotekę” - spotkanie dla gimnazjalistów; • inne atrakcje: kiermasz książek, upominki, słodycze i balony dla dzieci, akcja „Wymień się książką”, bookcrossing. 	177
15.04.2015 r. - 21.05.2015 r.	Szkolenie komputerowe dla osób w wieku 50+ „Z biblioteką w komputerowy świat” - edycja XII: wiosna 2015.	5
23.05.2015 r.	Ogólnopolski rajd rowerowy „ Odjazdowy bibliotekarz ” mieszkańców, czytelników i bibliotekarzy z Ornontowic, Orzesza i Wyr; trasa: Ornontowice – Orzesze – Gostyń; cel wycieczki: impreza kulturalno-edukacyjna „ Bitwa Wyrska: bój o Gostyń ”.	70
26.06.2015 r.	Dyskusyjny Klub Kulturalny – temat: „ Moja biblioteczka domowa ”.	7
07.07.2015 r. - 14.08.2015 r.	Wakacje z Biblioteką 2015: <ul style="list-style-type: none"> • „Guzikowe szaleństwa” - zabawy, zajęcia techniczne; • „Zabawne jedzenie” - zajęcia plastyczno-techniczne; • „Scrapbooking – tworzenie albumów na pamiątki”; • „Robaczki, pajęczki, motylki” - zajęcia techniczne; • „Plecak pełen przygód” - gry, zabawy ruchowe; • „Wakacyjne łamigłówki” - zagadki logiczne, zabawy. 	67
31.08.2015 r.	Gra terenowa „ OGR: Ornontowicka Gra Rodzinna ” - we współpracy z ARTerią – krzyżówki do rozwiązania z wykorzystaniem księgozbioru.	30
01.09.2015 r. - 30.09.2015 r.	Wystawa prac wykonanych przez dzieci podczas zajęć w ramach akcji „Wakacje z Biblioteką 2015”.	
04.09.2015 r.	„ Narodowe Czytanie – Bolesław Prus „Lalka” ” - impreza literacka dla mieszkańców gminy zorganizowana przy współpracy z Zespołem Szkół Ponadgimnazjalnych w Ornontowicach.	120
25.09.2015 r.	Dyskusyjny Klub Kulturalny – temat: „ Dlaczego anioły? - o aniołach w literaturze ”; spotkanie w ramach Dni Patronalnych.	8
5.10.2015 r. -	Pokonkursowa Wystawa Fotograficzna „Przyłapani na czytaniu, czyli moje	

Data	Wydarzenie	Liczba uczestn.
31.12.2015 r.	wakacje z książką".	
07.10.2015 r.	Biblioteczna Akademia Malucha – spotkanie z dziećmi w Przedszkolu im. Aniołów Stróżów; pt. „Ulubione pluszaki i zwierzątka domowe”; pogadanka, przeczytanie bajek: „Dzieci to koszarne zwierzątka domowe”, „Filip i mama, która zapomniała” i „Elmer i zagubiony miś”.	38
13.10.2015 r.	Zakończenie III edycji konkursu fotograficznego „Przyłapani na czytaniu, czyli moje wakacje z książką”; spotkanie z laureatami konkursu i rozdanie nagród.	9
14.10.2015 r.	Biblioteczna Akademia Malucha – spotkanie z dziećmi w Przedszkolu im. Aniołów Stróżów; pt. „Jak dobrze mieć przyjaciół”; pogadanka, przeczytanie bajek: „Droga przyjaciółko”, „Tak jest i już!”, „Elmer i Wilbur”.	38
15.10.2015 r. - 23.10.2015 r.	Realizacja projektu „Czytam sobie w bibliotece” - zajęcia animacyjne dla dzieci z wykorzystaniem książek z serii „Czytam sobie”; wspólne czytanie książek, gry literackie, zabawy ruchowe; 6 spotkań; tematy zajęć: <ul style="list-style-type: none"> • „Zabawa w maga” - wykorzystano książkę pt. „Syrop Maga Abrakabry”; • „Księżyc na tapetę” - wykorzystano książkę pt. „Apollo 11”. 	164
21.10.2015 r.	Biblioteczna Akademia Malucha – spotkanie z dziećmi z Przedszkola im. Kubusia Puchatka w Ornontowicach pt. „Pierwsza wizyta w bibliotece”; czytanie książki „Mama Mu w bibliotece”, wycieczka po bibliotece, zasady wypożyczania książek i korzystania z usług bibliotecznych.	22
22.10.2015 r.		22
23.10.2015 r.		25
28.10.2015	Warsztaty objazdowe w ramach Śląskiego Laboratorium Pedagogiki Teatru; prowadzący: Iwona Woźniak i Maciej Dziaczko; w zajęciach wzięły udział dzieci z Niepublicznego przedszkola im. Aniołów Stróżów.	10
08.11.2015 r. - 9.12.2015 r.	Szkolenie komputerowe dla osób w wieku 50+ „Z biblioteką w komputerowy świat” - edycja XII: wiosna 2015.	4
17.11.2015 r.	Biblioteczna Akademia Malucha – spotkanie z dziećmi z Przedszkola im. Kubusia Puchatka w Ornontowicach pt. „Syrop Maga Abrakabry” - czytanie bajki „Syrop maga	24
19.11.2015 r.		15
20.11.2015 r.	Abrakabry”, historyjka obrazkowa, zabawy ruchowe w grupie.	25
09.11.2015 r. - 09.12.2015 r.	Gimnazjalista w bibliotece – cykl spotkań z gimnazjalistami na temat: „Ewolucja książki młodzieżowej”; 4 spotkania.	77
26.11.2015 r.	Warsztaty rękodzieła artystycznego dla młodzieży i dorosłych pt. „Zrób sobie gwiazdkę – szydelkowe śnieżynki” - wykonywanie gwiazdek i serwetek świątecznych za pomocą szydełka i kordonka.	12
27.11.2015	Dyskusyjny Klub Kulturalny – spotkanie autorskie z Markiem Baranieckim – pisarzem science fiction, autorem opowiadań i książki „Głowa Kasandry”.	12
03.12.2015 r.	Warsztaty rękodzieła artystycznego dla młodzieży i dorosłych pt. „Świąteczny misz-masz, czyli garść pomysłów na ozdoby świąteczne” - wykonywanie różnych ozdób bożonarodzeniowych: pudełka na prezenty, kokardki, aniołki, choinki z włóczki, kartki z serwetek, kartki wykonane haftem matematycznym.	14
10.12.2015 r.	Dyskusyjny Klub Kulturalny – spotkanie w ARTerii wspólnie z Towarzystwem Miłośników Ornontowic w ramach projektu „Filmowy obraz Śląska”.	15
17.12.2015 r.	Biblioteczna Akademia Malucha – spotkanie z dziećmi z Przedszkola im. Kubusia Puchatka w Ornontowicach pt. „Święta z Kubusiem Puchatkiem i jego przyjaciółmi” -	21
22.12.2015 r.	czytanie bajek: „Śnieg na gwiazdkę” i „Wigilia u Kubusia Puchatka”; malowanie choinek na iPadach za pomocą aplikacji „Draw desk”; życzenia świąteczne.	42

Ornontowice, 14.01.2016 r.


DYREKTOR
Gminnej Biblioteki Publicznej
w ORNONTOWICACH
[Podpis]
mgr Marcin Wajszczyk

Załącznik Nr 5
do Zarządzenia
Wójta Gminy Ornontowice
Nr 154/2016
z dnia 8 marca 2016 r.

INFORMACJA O STANIE MIENIA KOMUNALNEGO

SKARBNIK
GMINY ORNONTOWICE
Cetina Nowak
Cetina Nowak

WÓJTA
Kazimierz Adamczyk
Kazimierz Adamczyk



INFORMACJA
O STANIE MIENIA KOMUNALNEGO
GMINY ORNONTOWICE
ZA ROK 2015

WEDŁUG STANU NA DZIEŃ 31.12.2015 ROKU

Informacja obejmuje okres od dnia 01.01.2015r. do dnia 31.12.2015r.

Zgodnie z definicją zawartą w art. 44 kodeksu cywilnego mienie stanowią własność i inne prawa majątkowe przysługujące danemu podmiotowi.

Niniejsza informacja o stanie mienia komunalnego Gminy Ornontowice sporządzona została w oparciu o analityczną i syntetyczną ewidencję środków trwałych prowadzoną przez Urząd oraz Jednostki Budżetowe. Ponadto dane zawarte w informacji zgodne są z prowadzoną przez Starostę Powiatu Mikołowskiego „Ewidencją Gruntów i Budynków”.

Na podstawie art. 267 Ustawy o finansach publicznych z 2009 roku (DZ.U.z 2013 poz. 885) informacja o stanie mienia komunalnego, zawiera:

I. Dane dotyczące przysługujących Gminie Ornontowice praw własności – str. 3-29

1. Nieruchomości zabudowane Gminy Ornontowice.
2. Nieruchomości niezabudowane Gminy Ornontowice w tym grunty pod drogami dojazdowymi.
3. Zestawienie sieci wodociągowych oraz kanalizacji sanitarnej i deszczowej.
4. Zestawienie gruntów pod ulicami – drogami gminnymi.

II. Dane dotyczące: innych niż własność praw majątkowych, w tym w szczególności ograniczone prawa rzeczowe, użytkowanie wieczyste, wierzytelności, udziały w spółkach, akcje – str. 30

5. Ograniczone prawa rzeczowe, użytkowanie wieczyste, wierzytelności, udziały w spółkach, akcje.

III. Dane o zmianach w stanie mienia komunalnego od dnia złożenia poprzedniej informacji str. 34-34

6. Opis zdarzeń mających wpływ na stan mienia komunalnego dla informacji wykazanych w pkt. I – IV niniejszej informacji.
7. Zestawienie nieruchomości nabytych i zbytych w okresie objętym informacją.

IV. Dane o dochodach uzyskanych z tytułu wykonywania prawa własności i innych praw majątkowych oraz z wykonywania posiadania str. 36

8. Informacja o dochodach uzyskanych przez Urząd i Jednostki Budżetowe Gminy Ornontowice.

V. Dane i informacje o zdarzeniach mających wpływ na stan mienia komunalnego str. 37

9. Opis zdarzeń mających wpływ na stan mienia komunalnego.
10. Inne dane i informacje mających wpływ na stan mienia komunalnego.

Porównanie wartości mienia komunalnego za lata 2014 i 2015

Wartość rynkowa

Wartość rynkowa posiadanego mienia komunalnego Gminy Ornontowice z uwzględnieniem wartości szacunkowych dla tych składników majątku, które pozostają bez wyceny według stanu na dzień 31 grudnia 2015 roku **wynosi 107 041 367,56 zł**

	ROK 2014		ROK 2015		Różnica
Wartość posiadanego mienia komunalnego Gminy Ornontowice	Nieruchomości zabudowane	46 681 624,53	Nieruchomości zabudowane	47 220 231,85	538 607,32
	Nieruchomości gruntowe	11 537 948,07	Nieruchomości gruntowe	12 368 237,51	830 289,44
	Sieci wodno-kanalizacyjne	23 267 197,45	Sieci wodno-kanalizacyjne	24 140 601,03	873 403,58
	Zestawienie ulic	12 600 632,82	Zestawienie ulic	13 454 117,61	853 484,79
	Udziały w spółkach	100,00	Udziały w spółkach	100,00	0,00
	Razem:	94 087 502,87	Razem:	97 183 288,00	3 095 785,13
	Nieruchomości nabyte	617 029,55	Nieruchomości nabyte	88 344,25	-----
	Zdarzenia wpływające na stan mienia za 2014 rok	1 612 164,61	Zdarzenia wpływające na stan mienia za 2015 rok	9 769 735,31	-----
Razem:	96 316 697,03	Razem:	107 041 367,56	-----	
Dochody uzyskane przez Gminę Ornontowice	Dochody uzyskane z tytuł prawa własności netto	3 524 489,41	Dochody uzyskane z tytuł prawa własności netto	3 652 638,36	-----
	Użytkowanie wieczyste	1 134,41	Użytkowanie wieczyste	1 060,88	-----
	Nieruchomości zbyte netto	476 068,72	Nieruchomości zbyte netto	281 121,76	-----
	Razem:	4 001 692,54	Razem:	3 934 821,00	-----

Wartości księgowe

Wartość księgowa posiadanego mienia komunalnego Gminy Ornontowice według stanu na dzień 31 grudnia 2015 roku **wynosi 105 619 249,76 zł**

	ROK 2014		ROK 2015		Różnica
Wartość posiadanego mienia komunalnego Gminy Ornontowice	Nieruchomości zabudowane	46 560 189,33	Nieruchomości zabudowane	47 098 796,65	538 607,32
	Nieruchomości gruntowe	10 393 284,05	Nieruchomości gruntowe	11 227 845,65	834 561,60
	Sieci wodno-kanalizacyjne	23 267 197,45	Sieci wodno-kanalizacyjne	24 140 601,03	873 403,58
	Zestawienie ulic	12 440 352,37	Zestawienie ulic	13 293 826,87	853 474,50
	Udziały w spółkach	100,00	Udziały w spółkach	100,00	0,00
	Razem:	92 661 123,20	Razem:	95 761 170,20	3 100 047,00
	Nieruchomości nabyte	617 029,55	Nieruchomości nabyte	88 344,25	-----
	Zdarzenia wpływające na stan mienia za 2014 rok	1 612 164,61	Zdarzenia wpływające na stan mienia za 2015 rok	9 769 735,31	-----
Razem:	94 890 317,36	Razem:	105 619 249,76	-----	
Dochody uzyskane przez Gminę Ornontowice	Dochody uzyskane z tytuł prawa własności netto	3 524 489,41	Dochody uzyskane z tytuł prawa własności netto	3 652 638,36	-----
	Użytkowanie wieczyste	1 134,41	Użytkowanie wieczyste	1 060,88	-----
	Nieruchomości zbyte netto	476 068,72	Nieruchomości zbyte netto	281 121,76	-----
	Razem:	4 001 692,54	Razem:	3 934 821,00	-----

W ubiegłorocznej „Informacji ...” w tabeli przedstawiającej wartość księgową w pozycji zestawienie ulic (wiersz 4) wskazano wartość samego gruntu bez nakładów. W bieżącej „Informacji ...” podano wartość gruntu oraz wartość nakładów inwestycyjnych na tym gruncie.

I. Dane dotyczące przysługujących Gminie Ornontowice praw własności

1. Nieruchomości zabudowane Gminy Ornontowice.

Przedmiot		Nr działki	Powie- rchnia	Wartość	wartość księgowa
Budynek Urzędu Gminy wartość budynku	6 176 633,54				6 176 633,54
zagospodarowanie terenu przed budynkiem	14 640,00				14 640,00
szambo monolityczne kopernik	5 612,00				5 612,00
modernizacja budynku - klimatyzacja	30 407,38				30 407,38
system alarmowy i antywłamaniowy	7 894,62				7 894,62
modernizacja instalacji C.O	40 355,43				40 355,43
rozbudowa infrastruktury sieciowej	29 193,50			6 681 957,57	29 193,50
modernizacja - herb i litery na elewacji	12 300,00				12 300,00
modernizacja budynku - klimatyzacja	306 339,61				306 339,61
system ochrony wraz z inst. Alarmową	11 981,43				11 981,43
udział w gruncie 735/1000	11 454,97	2088/91	0,0750		11 454,97
udział w gruncie 735/1000	10 355,09	2279/91	0,0678		10 355,09
grunt	24 790,00	2280/91	0,0389		24 790,00
Remiza OSP wartość budynku	1 288 250,40				1 288 250,40
wartość gruntu	53 500,00	2237/91	0,1285	1 341 750,40	53 500,00
Gminny Ośrodek Zdrowia po modernizacji	2 369 985,87				2 369 985,87
adaptacja pomieszczeń przyziemia	79 226,23			2 574 984,36	79 226,23
modernizacja budynku	21 369,08				21 369,08
modernizacja budynku	59 886,18				59 886,18
wartość gruntu	44 517,00	3009/12	0,1349		44 517,00
Zespół Szkolno-Przedszkolny					
szkoła podstawowa im. Karola Miarki	3 246 492,61				3 246 492,61
parking chodnik ogrodzenie, pl. zabaw	164 963,51				164 963,51
instalacja c.o, system grzewczy, kotłownia	561 523,12				561 523,12
przedszkole im. Kubusia Puchatka,	1 346 316,03				1 346 316,03
rowerownia	56 967,27				56 967,27
system alarmowy i monitoring	22 434,29				22 434,29
Gimnazjum w Ornontowicach					
budynek gimnazjum	3 271 213,83				3 271 213,83
sala gimnastyczna z wyposażeniem	2 834 478,26			13 402 148,31	2 834 478,26
system alarmowy i monitoring	18 322,51				18 322,51
ścianka wspinaczkowa + atlas	101 157,84				101 157,84
wentylacja w pomieszczeniach ZUP	7 120,75				7 120,75
refleksole	20 450,02				20 450,02
ogrodzenie	40 623,16				40 623,16
place i chodniki	159 571,85				159 571,85
sieć kanalizacji	76 542,67				76 542,67
sieć wodociągowa	4 290,09				4 290,09
boisko tartanowe z oświetleniem	1 059 280,50				1 059 280,50
wartość gruntu	410 400,00	1907/294	0,9852		410 400,00
Razem:			1,4303	24 000 840,64	24 000 840,64

Razem z przeniesienia:		1,4303	24 000 840,64	24 000 840,64
Budynek przy ul. Zwycięstwa 26				
wartość budynku Arterii (były GDK)	516 259,53			516 259,53
wartość budynku biurowego	86 184,83			86 184,83
klimatyzator, prowadnica kurtyny, inne	29 957,84			29 957,84
kurtyna	14 865,85		713 923,95	14 865,85
oświetlenie kierunkowe i sprzęt oświetleniowy	11 895,00			11 895,00
proxima - końcówka mocy	5 800,00			5 800,00
wartość gruntu	48 960,90	2390/91	0,1196	48 960,90
Pawilon handlowy „Anatol”				
wartość lokalu 2/7	43 246,77			43 246,77
wartość udziału w gruncie 1445/6356	5 229,93	2223/37	0,1185	5 229,93
Zabytkowe Założenie Parkowo- Pałacowe				
alejki spacerowe + schody	133 644,44			133 644,44
alejka spacerowa + ławki	52 248,50	Grunt ujęto w części II	1 828 948,51	52 248,50
rewitalizacja parku - etap I	1 368 905,57			1 368 905,57
oświetlenie w parku	274 150,00			274 150,00
Budynek GKS „Gwarek”				
estrada przy GKS „Gwarek”	79 763,50			79 763,50
plac przed estradą z kostki betonowej	84 968,47			84 968,47
trybuny na boisku	294 358,78			294 358,78
zadaszenie trybun	20 984,00			20 984,00
ogrodzenie boiska sportowego Zwycięstwa	64 312,50			64 312,50
tablica wyników	7 500,00		2 452 335,13	7 500,00
siatki osłonowe na boisku	15 494,00			15 494,00
warstwa drenażowa pod boiskiem do gry w piłkę plażową	13 835,53			13 835,53
piłkochwyty na boisku	36 670,00			36 670,00
wartość gruntu	92 200,00	1904/294		92 200,00
wartość gruntu	474 100,00	1943/294	1,3705	474 100,00
Budynek socjalny ul. Żabik				
ogrodzenie w rejonie budynku	48 572,50	Grunt ujęto w części II	2 034 061,03	48 572,50
ogrodzenie cz. II w rejonie budynku	11 980,40			11 980,40
droga dojazdowa do budynku	610 000,00			610 000,00
Boisko przy ul. Jasnej				
	122 330,00		122 330,00	122 330,00
Razem:		3,0389	31 200 915,96	31 200 915,96

Razem z przeniesienia:		3,0389	31 200 915,96	31 200 915,96		
Parking w centrum gminy z kostki betonowej	273 845,02			273 845,02		
wartość gruntu	49 300,00	1944/294	324 545,02	49 300,00		
wartość gruntu	1 400,00	1945/294 0,1217		1 400,00		
Parkingi z kostki brukowej na terenie Gminy						
ul. Zamkowa droga i chodnik	210 485,28			210 485,28		
ul. Zwycięstwa/Bankowa przy OSP	51 253,08			51 253,08		
ul. Żabik (plac postojowy)	29 036,00			29 036,00		
ul. Słoneczna + dojście do przedszkola	6 107,35			6 107,35		
ul. Akacjowa (plac postojowy)	24 321,25	Grunt ujęto w części II	734 968,20	24 321,25		
ul. Słoneczna	11 814,71			11 814,71		
ul. Zwycięstwa w rejonie budynku urzędu	194 622,22			194 622,22		
ul. Akacjowa przed budynkiem nr 9	30 058,10			30 058,10		
ul. Akacjowa	50 801,28			50 801,28		
miejsca postojowe za budynkiem ug	44 669,93			44 669,93		
miejsca postojowe przy parku gminnym	31 973,76			31 973,76		
ul. Akacjowa	49 825,24			49 825,24		
Szalety komunalne						
plac postojowy przed szaletami	12 289,46			Grunt ujęto w części II	276 237,82	12 289,46
droga dojazdowa do szalet z kostki betonowej	39 629,53	39 629,53				
Garáže						
garaże - konstrukcja metalowa	3 900,15	Grunt ujęto w części II	18 126,51	3 900,15		
garaż z bramą uchylną	4 999,56			4 999,56		
garaże blaszane x 2 szt	4 801,92			4 801,92		
garaże blaszane D-55 (grupa gospodarcza)	4 424,88			4 424,88		
Wiaty przystankowe						
KBO 018 Gamma ul. Zwycięstwa	6 238,65	Grunt ujęto w części II	66 686,19	6 238,65		
Beta ul. Zwycięstwa (pętla)	5 569,56			5 569,56		
Beta ul. Zwycięstwa (myto)	5 569,00			5 569,00		
Beta ul. Zwycięstwa	5 569,00			5 569,00		
Beta ul. Orzeska	4 552,43			4 552,43		
Gamma ul. Zwycięstwa (centrum)	8 730,04			8 730,04		
Alfa ul. Bujakowska	5 368,31			5 368,31		
Beta ul. Dworcowa	9 171,81			9 171,81		
Beta ul. Dworcowa	9 774,08			9 774,08		
wiata w administracji UG ul. Orzeska	6 143,31			6 143,31		
Razem:		3,1606	32 621 479,70	32 621 479,70		

Razem z przeniesienia:		3,1606	32 621 479,70	32 621 479,70
Centralny przystanek	764 950,78	Grunt ujęto w części II	764 950,78	764 950,78
Zatoka autobusowa przy ul. Orzeskiej w Ormontowicach	101 019,25		101 019,25	101 019,25
Pętla autobusowa	204 548,12	Grunt ujęto w części II	204 548,12	204 548,12
Obiekty inżynierii lądowej i wodnej będące w administrowaniu ZGZG				
linie kablowe N/n i 20 KV	201 919,79			201 919,79
ekran oddzielający boisko	16 778,66	Grunt ujęto w części II	321 546,63	16 778,66
punkt zbiórki odpadów ul. Żabik	25 589,50			25 589,50
punkt selektywnej zbiórki odpadów PSZOK	49 871,09			49 871,09
droga dojazdowa do pszoka	25 516,78			25 516,78
stacja transformatorowa	1 870,81			1 870,81
Elementy promocyjne				
tablice informacyjne na terenie Gminy (przekazane do Arterii)	9 052,40			9 052,40
tablice informacyjne w UG (9+2+1)	12 778,22			12 778,22
namiot (Arteria)	3 462,36	Grunt ujęto w części II	137 942,00	3 462,36
namiot (Arteria)	3 489,20			3 489,20
scena plenerowa	67 100,00			67 100,00
ścianka promocyjna z trybuną	5 928,47			5 928,47
kosze na śmieci (10), ławka parkowa (12)	13 357,80			13 357,80
sztandar gminy	11 000,00			11 000,00
gabłota mapa Gminy	7 686,00			7 686,00
gabłota ekspozycyjna	4 087,55			4 087,55
Oświetlenie na terenie Gminy				
pętla autobusowa	9 898,49			9 898,49
centralny przystanek + parking	115 228,00			115 228,00
ul. Akacyjowa	129 511,30			129 511,30
ul. Zwycięstwa	236 766,86			236 766,86
ul. Bankowa	13 214,50			13 214,50
ul. Żabik i Bukowa	37 031,70			37 031,70
ul. Leśna	214 494,72	Grunt ujęto w części II	1 103 603,86	214 494,72
ul. Bukowa	11 050,82			11 050,82
jar nad Potokiem Ormontowickim	23 983,00			23 983,00
skrzyżowanie Orzeska / Bujakowska	3 660,73			3 660,73
ul. Orzeska w rejonie parku	19 544,41			19 544,41
ul. Zwycięstwa (plac)	9 149,87			9 149,87
skrzyżowanie Zwycięstwa / Zamkowa	49 693,41			49 693,41
zasilanie komory wodociągowej	9 730,03			9 730,03
parking samochodowy Zwycięstwa	12 722,12			12 722,12
ścieżka nad Potokiem Ormontowickim	28 397,13			28 397,13
ul. Polna	24 454,63			24 454,63
ul. Marzankowice	155 072,14			155 072,14
Razem:		3,1606	35 255 090,34	35 255 090,34

Razem z przeniesienia:		3,1606	35 255 090,34	35 255 090,34
ul. Jasna, Słoneczna, Nowa	290 014,50			290 014,50
ul. Dworcowa	7 256,57			7 256,57
ul. Chudowska	39 606,88			39 606,88
ul. Boczna	9 273,17			9 273,17
parking za budynkiem urzędu	24 947,62			24 947,62
doświetlenie ul. Kolejowej	24 995,88			24 995,88
ul. Zamkowa dojazd do Kopalni „Budryk”	7 777,06			7 777,06
ul. Krótka	16 500,12			16 500,12
oświetlenie sięgaczy ul. Zwycięstwa	19 742,99			19 742,99
doświetlenie ul. Jarzębinowa	33 987,91			33 987,91
modernizacja lamp ul. Kolejowa	39 500,29			39 500,29
oświetlenie placu zabaw ul. Chudowska	15 119,62			15 119,62
oświetlenie placu zabaw ul. Jasna	10 731,35			10 731,35
oświetlenie placu zabaw ul. Żabik	9 368,28			9 368,28
oświetlenie krzyża na cmentarzu	12 282,68			12 282,68
ul. Orzeska przystanek autobusowy	21 996,15			21 996,15
doświetlenie ul. Kolejowej	21 185,82			21 185,82
oświetlenie wyjazdu z ul. Okrężnej	4 980,11			4 980,11
ul. Grabowa	107 372,58			107 372,58
oświetlenie trybun na boisku	16 888,53			16 888,53
oświetlenie przejścia ul. Akacją	6 353,14			6 353,14
oświetlenie ul. Chudowskiej	19 882,79			19 882,79
oświetlenie ciągu pieszego Zwycięstwa	279 887,61	1 936 681,81		279 887,61
oświetlenie ciągu pieszego Zwycięstwa	66 178,86			66 178,86
oświetlenie ulicy Solarnia	141 209,04			141 209,04
przebudowa słupów linii nn Żabik	6 141,14			6 141,14
skablowanie linii napowietrznej (Orlik)	40 769,44			40 769,44
przebudowa słupów Sn Okrężna	44 019,42			44 019,42
oświetlenie obok budynku socjalnego	39 040,00			39 040,00
sięgacz ul. Zwycięstwa obok nasypu	37 820,00			37 820,00
przyłącze i oświetlenie pompowni P1	7 711,57			7 711,57
oświetlenie ul. Polna	10 423,68			10 423,68
oświetlenie zewnętrzne obok Orlik	19 279,04			19 279,04
słupki nn przy ul. Zwycięstwa 16	12 988,36			12 988,36
instal elektryczna dla monitoring park	31 999,88			31 999,88
przebudowa słupów nn - nasyp kolej	86 707,01			86 707,01
oświetlenie Tartaczna	13 687,00			13 687,00
oświetlenie Solarnia	32 946,37			32 946,37
oświetlenie ledowe Bujakowska	276 814,23			276 814,23
oświetlanie Łąkowa	16 892,44			16 892,44
przepompownia P1 (ZGKiW)	11 235,00			11 235,00
pozostałe (ZGKiW)	1 167,68			1 167,68
Razem:		3,1606	37 191 772,15	37 191 772,15

Razem z przeniesienia:		3,1606	37 191 772,15	37 191 772,15
Chodniki na terenie Gminy				
ul. Bankowa	97 553,42			97 553,42
ul. Żabik	12 000,00			12 000,00
ul. Zwycięstwa	178 468,72			178 468,72
ul. Słoneczna i Boczna	7 999,17			7 999,17
ul. Dworcowa	388 265,41			388 265,41
ul. Orzeska i Akacjowa	226 290,00			226 290,00
ul. Grabowa	89 078,51			89 078,51
skrzyżowanie ulic Zamkowej i Zwycięstwa	67 349,27			67 349,27
ul. Zwycięstwa	135 543,41			135 543,41
ul. Akacjowa dojście do zespołu garaży	6 722,70			6 722,70
ul. Zwycięstwa w rejonie cmentarza	7 659,98	Grunt ujęto w części II	2 487 819,58	7 659,98
ul. Zwycięstwa GKS Gwarek (trybuny)	16 430,25			16 430,25
ul. Kolejowa (rejon pomnika)	11 349,57			11 349,57
ul. Zwycięstwa (rejon urzędu gminy)	10 817,44			10 817,44
ul. Chudowska	276 602,72			276 602,72
ul. Grabowa (w rejonie budynku nr 13)	33 478,74			33 478,74
chodniki do czterech placów zabaw + oświetlenie	7 942,97			7 942,97
ul. Orzeska (ciąg pieszki)	699 978,56			699 978,56
ul. Orzeska (przedłużenie chodnika)	62 125,83			62 125,83
ul. Orzeska (rejon kościoła)	43 583,28			43 583,28
ul. Grabowa ciąg pieszki	43 188,84			43 188,84
ul. Zamkowa	49 900,00			49 900,00
zjazd w kierunku ul. Grabowej	15 490,79			15 490,79
Kompleks ORLIK Akacjowa				
budynek zaplecza	427 708,90			427 708,90
boisko do gry w piłkę nożną	408 840,86			408 840,86
boisko wielofunkcyjne	280 965,44	Grunt ujęto w części II	1 531 874,50	280 965,44
ogrodzenie	168 105,02			168 105,02
oświetlenie	118 127,72			118 127,72
parking z placem manewrowym	112 925,64			112 925,64
chodnik północny	10 400,48			10 400,48
chodnik południowy	4 800,44			4 800,44
Razem:		3,1606	41 211 466,23	41 211 466,23

Razem z przeniesienia:		3,1606	41 211 466,23	41 211 466,23
Kompleks ORLIK Okrężna				
boisko do gry w piłkę nożną	440 757,81	Grunt ujęto w części II	1 433 043,65	440 757,81
boisko wielofunkcyjne	198 096,51			198 096,51
budynek zaplecza	404 592,91			404 592,91
ogrodzenie	134 441,23			134 441,23
oświetlenie	67 099,55			67 099,55
chodniki	178 173,64			178 173,64
pogłębienie i profilowanie rowu	9 882,00			9 882,00
Jezdnia wraz z chodnikiem ul. Orzeska w kierunku od Kościoła do ul. Akacyjnej	645 089,97		645 089,97	645 089,97
Wjazdy do posesji przy ul. Orzeskiej na odcinku od Tartacznej do Bujakowskiej	46 245,69		46 245,69	46 245,69
Zjazd dla rowerów w rejonie placu zabaw przy ulicy Chudowskiej	4 874,99		4 874,99	4 874,99
Wjazdy oraz dojścia piesze do posesji w rejonie ulicy Zwycięstwa	54 012,45		54 012,45	54 012,45
Wysepki na ulicy Zwycięstwa	72 453,18		72 453,18	72 453,18
Nawierzchnia ul. Marzankowice (łącznik pomiędzy ulicą Dworcową a L. Spyry w Bujakowie)	67 509,82	Grunt ujęto w części IV	67 509,82	67 509,82
Droga do przepompowni P-2				
etap I	94 356,14		173 745,72	94 356,14
etap II odtworzenie + dobudowa	79 389,58			79 389,58
Droga dojazdowa do zespołu garaży	39 184,00	Grunt ujęto w części II	39 184,00	39 184,00
Łącznik ulicy Kolejowej i Polnej	131 368,10	Grunt ujęto w części II	131 368,10	131 368,10
Mostki 2 sztuki na Potoku Ornontowickim	14 152,00		14 152,00	14 152,00
Odcinek jezdni wraz z podbudową i krawężnikami	27 948,66		27 948,66	27 948,66
Ogrodzenie parkingu usytuowanego przy ulicy Zwycięstwa	38 248,62	Grunt ujęto w części II	38 248,62	38 248,62
Siatki osłonowe na boisku	10 077,20	Grunt ujęto w części II	10 077,20	10 077,20
Ogrodzenie w rejonie ul. Żabik w Ornontowicach	25 920,00		25 920,00	25 920,00
Ogrodzenie cmentarza przy ul. Zwycięstwa w Ornontowicach	193 436,25		193 436,25	193 436,25
Razem:		3,1606	44 188 776,53	44 188 776,53

Razem z przeniesienia:		3,1606	44 188 776,53	44 188 776,53
Ogrodzenie cmentarza przy ul. Zwycięstwa w Ormontowicach	168 954,51		168 954,51	168 954,51
Ogrodzenie w rejonie skrzyżowania ul. Zamkowej i ul. Zwycięstwa w Ormontowicach	50 789,44	Grunt ujęto w części II	50 789,44	50 789,44
Ogrodzenie lekkie na parkingu przy ul. Zwycięstwa w rejonie urzędu	10 479,76	Grunt ujęto w części II	10 479,76	10 479,76
Pamiatkowa płyta pomnikowa	5 000,00	Grunt ujęto w części II	5 000,00	5 000,00
Droga dojazdowa od skrzyżowania ulicy Kolejowej i Pośredniej do posesji w II i III linii zabudowy wjazdy do posesji przy ul. Kolejowej	214 142,43 28 527,88	Grunt ujęto w części II	242 670,31	214 142,43 28 527,88
Korytowanie i tłuczniowanie sięgacza ul. Zwycięstwa w rej. posesji 37	103 404,28		103 404,28	103 404,28
Łącznik drogowy pomiędzy ulicami Cicha i Nowa z destruktu bitumicznego	237 010,62	Grunt ujęto w części II	237 010,62	237 010,62
sięgacz ul. Leśnej rejon posesji 5-7	54 982,60	Grunt ujęto w części II	54 982,60	54 982,60
Sieć tras rowerowych na terenie powiatu mikołowskiego - infrastruktura aktywnych form turystyki /na terenie Gminy Ormontowice	475 022,96	Grunt ujęto w części II	475 022,96	475 022,96
Znaki wzbudzone na azylach w rejonie ulicy Kolejowej	14 760,00	Grunt ujęto w części II	14 760,00	14 760,00
Modernizacja nawierzchni ulic Klasztorna, Połna, rejon Dworcowej (ZGKiW)	181 512,95		181 512,95	181 512,95
Organizacja ruchu na ul. Akacjowej (ZGKiW)	65 605,74		65 605,74	65 605,74
Modernizacja chodników ul. Zamkowa i Akacjowa (ZGKiW)	58 548,00		58 548,00	58 548,00
Organizacja ruchu na ul. Działkowej	33 263,28		33 263,28	33 263,28
Organizacja ruchu na ul. Żabik i Bukowa	13 566,90		13 566,90	13 566,90
Próg zwalniający na ul. Cichej (ZGKiW)	7 749,00		7 749,00	7 749,00
Razem:		3,1606	45 912 096,88	45 912 096,88

Razem z przeniesienia:		3,1606	45 912 096,88	45 912 096,88
Ławy fundamentowe pozycja pozaksięgowa wykazywana w oparciu o posiadane ekspertyzy i wyceny biegłego	121 435,20		121 435,20	0,00
Moduł kontenerowy Typ K1 nr 6790	19 661,55		19 661,55	19 661,55
Kontener socjalny z blachy ocynkowanej boisko ul. Klasztorna GOSPİR	13 054,00		13 054,00	13 054,00
Konterer socjalny ZGKiW	24 644,00		24 644,00	24 644,00
Wolnostojący zegar czterostronny ul. Zwycięstwa	17 899,98		17 899,98	17 899,98
Przebudowa zjazdu ul. Zamkowej wraz ze zmianą organizacji ruchu - ul. Klasztorna	47 647,94		47 647,94	47 647,94
Oslony metalowe na drzewa (7 szt)	2 792,58	Grunt ujęto w części II	2 792,58	2 792,58
Place zabaw w Ornontowicach przy ul. Chudowskiej, Jasnej, Żabik, Akacyjowej plus nakłady poniesione na placach	88 105,12 75 636,03 83 051,19 97 043,60	Grunt ujęto w części II	343 835,94	88 105,12 75 636,03 83 051,19 97 043,60
Urządzenia w siłowniach zewnętrznych (4 lokalizacje: Okrężna, Chudowska, Tartaczna, Akacyjowa)	71 999,28	Grunt ujęto w części II	71 999,28	71 999,28
Wielorodzinne budynki mieszkalne przy ul. Akacyjowej (16 lokali mieszkalnych wraz z pomieszczeniami przynależnymi tj: 1/1, 3,3, 3/8, 4/6, 7/6, 7,9, 7/10, 7/20, 9/8, 19/1, 19/2, 20/2a, 20/13, 24/8, 27/16, 27/17 oraz 4 lokale użytkowe nr 1 w 8, nr 2 w 8, nr 1 w 20, nr 1 w 26)		Grunt ujęto w części II	494 966,20	494 966,20
Wielorodzinne budynki mieszkalne przy ul. Żabik (27 lokali mieszkalnych bez pomieszczeń przynależnych tj. 9/1, 9/3, 9/101, 9/102, 9/104, 9/201, 9/210, 9/211, 9/409, 11/5, 11/107, 11/108, 11/109, 11/203, 11/205, 11/309, 11/405, 11/408, 13/3, 13/7, 13/8, 13/10, 13/101, 13/203, 13/208, 13/302, 13/401 oraz 2 lokale użytkowe tj. 9/6 i 9/9)		Grunt ujęto w części II	150 198,30	150 198,30
SUMA:		3,1606	47 220 231,85	47 098 796,65

2. Nieruchomości niezabudowane Gminy Ormontowice w tym grunty pod drogami dojazdowymi.

oznaczenie działki	położenie, nazwa ulicy	powierzchnia w ha	rynkowa cena jednostkowa zł/m	wartość rynkowa	Uwagi/rodzaj wartości	Wartość księgową historyczną
2344/12	Orzeska - park	0,0094	15,00	1 410,00	szacunkowa	1 410,00
1972/27	Orzeska - park	1,2547	9,44	118 400,00	inwentarzowa	118 400,00
2417/29	Orzeska - park	0,0479	9,45	4 524,31	inwentarzowa	4 524,31
2418/29	Orzeska - park	0,3343	9,45	31 575,69	inwentarzowa	31 575,69
1970/30	Orzeska - park	0,7621	50,00	381 050,00	inwentarzowa	381 050,00
1416/29	Orzeska - park	1,3373	9,44	126 200,00	inwentarzowa	126 200,00
2071/26	Orzeska - park	1,7224	50,00	861 200,00	inwentarzowa	861 200,00
1974/27	Orzeska - park	0,1016	50,00	50 800,00	inwentarzowa	50 800,00
533/28	Orzeska - park	0,0814	20,29	16 513,94	inwentarzowa	16 513,94
2054/26	Orzeska - park	0,2666	50,00	133 300,00	inwentarzowa	133 300,00
2231/71	Orzeska dojazdowa	0,0563	20,07	11 300,00	inwentarzowa	11 300,00
2266/71	Orzeska dojazdowa	0,0103	20,39	2 100,00	inwentarzowa	2 100,00
1932/26	Orzeska	0,0680	4,28	2 913,00	inwentarzowa	2 913,00
2052/26	Orzeska oczyszczalnia	0,3081	9,44	29 100,00	inwentarzowa	29 100,00
2055/26	Orzeska oczyszczalnia	0,4087	9,44	38 600,00	inwentarzowa	38 600,00
2757/71	Orzeska droga dojazd	0,0142	11,09	1 575,20	inwentarzowa	1 575,20
2772/71	Orzeska droga dojazd	0,0093	39,52	3 675,80	inwentarzowa	3 675,80
1402/30	Akacyjowa	0,3337	7,85	26 208,50	inwentarzowa	48 600,00
1401/30		0,2851	7,85	22 391,50		
2415/58	Akacyjowa - ława	0,0746	25,94	19 351,24	inwentarzowa	19 351,24
2414/58		0,1646	20,00	32 920,00	inwentarzowa	
2412/30	Akacyjowa - ława	0,1992	20,16	40 158,72	inwentarzowa	40 158,72
2418/59	Akacyjowa	0,1282	25,94	33 255,08	inwentarzowa	33 255,08
2411/30	Akacyjowa	0,6821	38,73	264 200,00	inwentarzowa	264 200,00
2900/59	Akacyjowa	0,1412	21,04	29 705,00	inwentarzowa	29 705,00
2898/59	Akacyjowa	0,0752	21,04	15 820,00	inwentarzowa	15 820,00
2897/59	Akacyjowa	0,0764	21,05	16 080,00	inwentarzowa	16 080,00
2894/59	Akacyjowa	0,0028	21,07	590,00	inwentarzowa	590,00
2892/59	Akacyjowa	0,0311	21,04	6 543,00	inwentarzowa	6 543,00
2891/59	Akacyjowa	0,4145	21,04	87 199,00	inwentarzowa	87 199,00
2498/59	Akacyjowa	0,0105	20,95	2 200,00	inwentarzowa	2 200,00
2499/59	Akacyjowa	0,0105	20,95	2 200,00	inwentarzowa	2 200,00
2930/60	Akacyjowa	0,5544	36,84	204 264,60	inwentarzowa	204 264,60
2933/60	Akacyjowa	3,8507	36,84	1 418 761,60	inwentarzowa	1 418 761,60
2635/60	Akacyjowa – garaże	0,1891	20,84	39 400,00	inwentarzowa	39 400,00
Razem:		14,0165		4 075 486,18		4 042 566,18

Razem z przeniesienia:		14,0165		4 075 486,18		4 042 566,18
2661/60	Akacyjowa - garaże	0,1911	7,85	15 000,00	inwentarzowa	15 000,00
2721/26	Akacyjowa - staw	0,2266	7,86	17 800,00	inwentarzowa	17 800,00
2564/60	Akacyjowa - staw	0,3318	7,84	26 000,00	inwentarzowa	26 000,00
2724/26	Akacyjowa - ogródki	2,4752	9,44	233 700,00	inwentarzowa	233 700,00
2938/60	Akacyjowa	0,2379	20,00	47 580,00	szacunkowa	6 963,32
2939/60	Akacyjowa	0,2825	20,00	56 500,00	szacunkowa	8 268,76
2722/26	Akacyjowa - ogródki	0,0849	9,42	8 000,00	inwentarzowa	8 000,00
2387/26	Akacyjowa	0,2020	27,28	55 100,00	inwentarzowa	55 100,00
2491/26	Akacyjowa	0,0758	10,00	7 580,00	szacunkowa	2 218,00
2492/26	Akacyjowa	0,0186	10,00	1 860,00	szacunkowa	544,42
2493/26	Akacyjowa	0,0032	2,93	93,70	inwentarzowa	93,70
2495/26	Akacyjowa	0,1027	2,93	3 005,02	inwentarzowa	3 005,02
2675/60	Akacyjowa	0,0500	40,00	20 000,00	szacunkowa	1 463,50
64	Działkowa	0,1230	24,66	30 333,76	inwentarzowa	30 333,76
2855/26	Działkowa	0,0285	33,13	9 442,05	inwentarzowa	17 226,28
2857/26	Działkowa	0,0235	33,12	7 784,23		
2901/26	Dworcowa - Grabowa	0,1146	30,62	35 087,92	inwentarzowa	35 087,92
1818/154	Zamkowa - zaplecze	0,1221	33,00	40 293,00	szacunkowa	13 626,36
3138/170	Zamkowa - zaplecze	0,0869	34,77	30 215,13	szacunkowa	6 802,88
3139/170	Zamkowa - zaplecze	0,0866	34,77	30 110,82	szacunkowa	6 779,40
3140/170	Zamkowa - zaplecze	0,0175	34,77	6 084,75	szacunkowa	1 369,97
3141/170	Zamkowa - zaplecze	0,0798	34,77	27 746,46	szacunkowa	6 247,07
3142/170	Zamkowa - zaplecze	0,0760	34,77	26 425,20	szacunkowa	5 949,59
3143/170	Zamkowa - zaplecze	0,0648	34,77	22 530,96	szacunkowa	5 072,83
3144/170	Zamkowa - zaplecze	0,0646	34,77	22 461,42	szacunkowa	5 057,15
3145/170	Zamkowa - zaplecze	0,0646	34,77	22 461,42	szacunkowa	5 057,15
3146/170	Zamkowa - zaplecze	0,0606	34,77	21 070,62	szacunkowa	4 744,01
3147/170	Zamkowa - zaplecze	0,0663	34,77	23 052,51	szacunkowa	5 190,23
3148/170	Zamkowa - zaplecze	0,0722	34,77	25 103,94	szacunkowa	5 652,11
3149/170	Zamkowa - zaplecze	0,0797	34,77	27 711,69	szacunkowa	6 239,24
3150/170	Zamkowa - zaplecze	0,0772	34,77	26 842,44	szacunkowa	6 043,53
3151/170	Zamkowa - zaplecze	0,0785	34,77	27 294,45	szacunkowa	6 145,30
3152/170	Zamkowa - zaplecze	0,0770	34,77	26 772,90	szacunkowa	6 027,87
3153/170	Zamkowa - zaplecze	0,1026	34,77	35 674,02	szacunkowa	8 031,94
3154/170	Zamkowa - zaplecze	0,0770	34,77	26 772,90	szacunkowa	6 027,87
3155/170	Zamkowa - zaplecze	0,0762	34,77	26 494,74	szacunkowa	5 965,24
3156/170	Zamkowa - zaplecze	0,0871	34,77	30 284,67	szacunkowa	6 818,54
3157/170	Zamkowa - zaplecze	0,0995	34,77	34 596,15	szacunkowa	7 789,26
3158/170	Zamkowa - zaplecze	0,0884	34,77	30 736,68	szacunkowa	6 920,31
3159/170	Zamkowa - zaplecze	0,0967	34,77	33 622,59	szacunkowa	7 570,07
3160/170	Zamkowa - zaplecze	0,0884	34,77	30 736,68	szacunkowa	6 920,31
Razem:		20,4787		5 305 449,00		4 655 419,09

Razem z przeniesienia:		20,4787		5 305 449,00		4 655 419,09
3161/170	Zamkowa - zaplecze	0,0882	34,77	30 667,14	szacunkowa	6 904,65
3162/170	Zamkowa - zaplecze	0,0926	34,77	32 197,02	szacunkowa	7 249,10
3163/170	Zamkowa - zaplecze	0,0885	34,77	30 771,45	szacunkowa	6 928,14
3164/170	Zamkowa - zaplecze	0,0480	34,77	16 689,60	szacunkowa	3 757,63
3165/170	Zamkowa - zaplecze	0,2226	34,77	77 398,02	szacunkowa	17 426,03
3166/170	Zamkowa - zaplecze	0,1845	34,77	64 150,65	szacunkowa	14 443,41
3167/170	Zamkowa - zaplecze	0,0873	34,77	30 354,21	szacunkowa	6 834,20
3168/170	Zamkowa - zaplecze	0,0929	34,77	32 301,33	szacunkowa	7 272,59
3169/170	Zamkowa - zaplecze	0,1095	34,91	38 226,44	szacunkowa	8 572,10
2606/132	Zamkowa - zaplecze	0,1335	33,00	44 055,00	szacunkowa	14 898,60
3115/154	Zamkowa - zaplecze	0,0118	32,69	3 857,42	szacunkowa	1 304,79
3118/154	Zamkowa - zaplecze	0,0927	32,69	30 303,63	szacunkowa	10 250,33
3119/154	Zamkowa - zaplecze	0,0651	32,69	21 281,19	szacunkowa	7 198,46
3120/154	Zamkowa - zaplecze	0,0643	32,69	21 019,67	szacunkowa	7 110,00
3121/154	Zamkowa - zaplecze	0,0392	32,73	12 830,39	szacunkowa	4 334,55
2555/12	Zamkowa	0,0192	33,00	6 336,00	Szacunkowa	1 017,60
2347/12	Zamkowa	0,2225	33,00	73 425,00	szacunkowa	41 400,00
2820/122	Zamkowa	0,1639	32,34	53 000,00	inwentarzowa	53 000,00
2822/122	Zamkowa	0,0511	35,81	18 300,00	inwentarzowa	18 300,00
2792/12	Skośna	0,1172	29,71	34 820,00	inwentarzowa	34 820,00
2793/12	Skośna	0,1453	29,73	43 200,00	inwentarzowa	43 200,00
2794/12	Skośna	0,1509	29,71	44 830,00	inwentarzowa	44 830,00
2795/12	Skośna	0,1432	29,73	42 570,00	inwentarzowa	42 570,00
2796/12	Skośna	0,0594	29,71	17 650,00	inwentarzowa	17 650,00
2357/122	Zamkowa	0,0669	27,87	18 645,03	inwentarzowa	42 840,78
2360/122	Zamkowa	0,1083	22,34	24 195,75	inwentarzowa	
2827/12	Skośna	0,1000	112,03	112 032,50	inwentarzowa	112 032,50
2828/12	Skośna	0,1000	35,00	35 000,00	inwentarzowa	35 000,00
2829/12	Skośna	0,1000	35,00	35 000,00	inwentarzowa	35 000,00
2830/12	Skośna	0,1000	35,00	35 000,00	inwentarzowa	35 000,00
3013/12	Skośna	0,2566	34,09	87 474,58	inwentarzowa	87 474,58
3014/12	Skośna	0,6444	34,09	219 675,05	inwentarzowa	219 675,05
3015/12	Skośna	0,4288	34,09	146 177,31	inwentarzowa	146 177,31
3016/12	Skośna	0,2768	34,09	94 360,73	inwentarzowa	94 360,73
3017/12	Skośna	0,8748	34,09	298 218,09	inwentarzowa	298 218,09
3018/12	Skośna	0,0752	34,09	25 635,57	inwentarzowa	25 635,57
3019/12	Zamkowa	0,0024	34,09	818,16	inwentarzowa	818,16
3008/12	Zamkowa	0,1429	33,00	47 157,00	inwentarzowa	47 157,00
3010/12	Zamkowa	0,0818	33,00	26 994,00	inwentarzowa	26 994,00
3011/12	Zamkowa	0,0155	33,00	5 115,00	inwentarzowa	5 115,00
3064/12	Zamkowa	0,1868	34,09	63 680,00	inwentarzowa	63 680,00
Razem:		26,5333		7 400 861,93		6 351 870,04

Razem z przeniesienia:		26,5333		7 400 861,93		6 351 870,04
3065/12	Zamkowa	0,1857	34,09	63 305,00	inwentarzowa	63 305,00
3066/12	Zamkowa	0,1273	34,09	43 396,50	inwentarzowa	43 396,50
3067/12	Zamkowa	0,9061	34,09	308 888,00	inwentarzowa	308 888,00
3068/12	Zamkowa	0,8568	34,09	292 081,50	inwentarzowa	292 081,50
3069/12	Zamkowa	0,1088	34,09	37 090,00	inwentarzowa	37 090,00
3070/12	Zamkowa	0,1837	34,09	62 623,00	inwentarzowa	62 623,00
3071/12	Zamkowa	0,1227	34,09	41 828,20	inwentarzowa	41 828,20
3072/12	Zamkowa	0,0685	34,09	23 351,50	inwentarzowa	23 351,50
3073/12	Zamkowa	0,1726	34,09	58 839,00	inwentarzowa	58 839,00
3074/12	Zamkowa	0,1486	34,09	50 657,81	inwentarzowa	50 657,81
2475/109	Klasztorna	0,0475	18,53	8 800,00	inwentarzowa	8 800,00
1896/294	Klasztorna	0,0032	30,00	960,00	inwentarzowa	960,00
2826/12	Zamkowa	0,0736	41,32	30 409,82	inwentarzowa	30 409,82
2255/294	Zamkowa	0,0064	63,01	4 032,62	inwentarzowa	4 032,62
2464/105	Zamkowa dr przep	0,0288	18,00	5 184,00	inwentarzowa	19 278,00
2474/105	Zamkowa dr przep	0,0564	8,83	4 980,12	inwentarzowa	
2472/105	Zamkowa dr przep	0,0248	10,00	2 480,00	inwentarzowa	
2471/105	Zamkowa dr przep	0,1372	8,83	12 114,76	inwentarzowa	
2463/105	Zamkowa dr przep	0,0189	35,18	6 648,32	inwentarzowa	
2468/105	Zamkowa dr przep	0,0082	39,26	3 219,58	inwentarzowa	3 119,58
2466/105	Zamkowa dr przep	0,0089	39,27	3 495,03	inwentarzowa	3 495,03
2470/105	Zamkowa dr przep	0,0088	41,61	3 662,06	inwentarzowa	3 662,06
2554/12	Zamkowa do KWK	0,1356	5,30	7 186,80	inwentarzowa	7 186,80
2549/12	Zamkowa do KWK	0,1818	5,30	9 635,40	inwentarzowa	9 635,40
2373/12	Zamkowa do KWK	0,0493	10,75	5 298,83	inwentarzowa	5 298,83
3284/12	Zamkowa do KWK	0,0235	10,75	2 525,81	inwentarzowa	2 525,81
3285/12	Zamkowa do KWK	0,5536	10,75	59 501,65	inwentarzowa	59 501,65
2550/12	Zamkowa do KWK	0,0654	10,75	7 029,29	inwentarzowa	7 029,29
3252/109	Zamkowa	0,0188	66,07	12 421,60	inwentarzowa	12 421,60
1860/12	Zamkowa łącznik	0,0010	52,11	521,10	inwentarzowa	521,10
2956/19	Zamkowa łącznik	0,0560	47,74	26 734,22	inwentarzowa	26 734,22
3075/17	Zamkowa łącznik	0,1581	46,96	74 242,74	inwentarzowa	74 242,74
3079/106	Zamkowa łącznik	0,1171	46,97	55 006,26	inwentarzowa	55 006,26
3081/103	Zamkowa łącznik	0,2567	46,94	120 504,12	inwentarzowa	120 504,12
3083/19	Zamkowa łącznik	0,7147	46,93	335 389,66	inwentarzowa	335 389,66
3077/107	Zamkowa łącznik	0,0515	0,75	385,60	inwentarzowa- koszt dotychczasowych wydatków odškodowanie za grunt zostanie wypłacone w 2016	385,60
1933/33	Okrężna	1,0085	5,25	52 900,00	inwentarzowa	52 900,00
2227/33	Okrężna	0,4058	34,67	140 700,00	inwentarzowa	140 700,00
2131/33	Okrężna	0,0172	39,61	6 812,94	inwentarzowa	57 514,76
2132/33	Okrężna	0,1280	39,61	50 701,82	inwentarzowa	
Razem:		33,7794		9 436 406,59		8 387 017,82

Razem z przeniesienia:		33,7794		9 436 406,59		8 387 017,82
2190/170	Cyprysowa	0,0129	24,90	3 212,10	szacunkowa	1 439,64
2188/170	Cyprysowa	0,0003	24,90	74,70	szacunkowa	33,48
2186/170	Cyprysowa	0,0011	24,90	273,90	szacunkowa	122,76
2217/170	Cyprysowa	0,0075	33,00	2 475,00	szacunkowa	2 475,00
2237/171	Cyprysowa	0,0019	30,00	570,00	inwentarzowa	570,00
2238/171	Cyprysowa	0,0020	30,00	600,00	inwentarzowa	600,00
3192/172	Leśna	0,0199	43,70	8 695,60	inwentarzowa	8 695,60
3209/177	Leśna	0,0228	59,66	13 602,60	inwentarzowa	13 602,60
2512/171	Leśna	0,0380	31,84	12 100,00	inwentarzowa	12 100,00
2906/171	Karola Miarki	0,1563	27,01	42 211,00	inwentarzowa	42 211,00
2907/171	Karola Miarki	0,1055	27,01	28 492,00	inwentarzowa	28 492,00
2908/171	Karola Miarki	0,0948	27,01	25 602,00	inwentarzowa	25 602,00
2909/171	Karola Miarki	0,0764	27,01	20 633,00	inwentarzowa	20 633,00
2910/171	Karola Miarki	0,0904	27,01	24 413,00	inwentarzowa	24 413,00
2912/171	Karola Miarki	0,0683	27,01	18 445,00	inwentarzowa	18 445,00
2977/143	Karola Miarki	0,0021	87,32	1 833,72	inwentarzowa	1 833,72
2537/187	Jarzębinowa	0,1472	4,76	7 000,00	inwentarzowa	7 000,00
2955/187	Jarzębinowa	0,4386	30,61	134 256,00	inwentarzowa	134 256,00
2334/187	Jarzębinowa	0,0001	24,90	24,90	szacunkowa	9,00
2335/187	Jarzębinowa	0,0048	9,00	432,00	inwentarzowa	432,00
2197/179	Jarzębinowa	0,0052	24,90	1 294,80	szacunkowa	1 294,80
2818/171	Jarzębinowa	0,0414	17,63	7 300,00	inwentarzowa	7 300,00
2320/179	Jarzębinowa	0,0211	4,00	844,00	inwentarzowa	844,00
2196/171	Jarzębinowa	0,0382	30,00	11 460,00	inwentarzowa	11 460,00
2102/360	Zwycięstwa - pętla	0,1182	39,93	47 200,00	inwentarzowa	47 200,00
2104/360	Zwycięstwa - pętla	0,0066	14,89	983,00	inwentarzowa	983,70
1483/294	Zwycięstwa - studnia	0,0038	39,47	1 500,00	inwentarzowa	1 500,00
1787/87	Zwycięstwa - boisko	0,0652	4,00	2 608,00	inwentarzowa	2 608,00
1916/4	Zwycięstwa - boisko	0,4948	41,65	206 100,00	inwentarzowa	206 100,00
1698/360	Zwycięstwa	0,1787	25,07	44 800,00	inwentarzowa	44 800,00
873/34	Zwycięstwa szalety	0,0114	33,33	3 800,00	inwentarzowa	3 800,00
2161/35	Zwycięstwa szalety	0,2530	32,21	81 500,00	inwentarzowa	81 500,00
2239/91	Zwycięstwa za ug	0,0553	41,59	23 000,00	inwentarzowa	23 000,00
2240/91	Zwycięstwa za ug	0,0050	42,00	2 100,00	inwentarzowa	2 100,00
2282/89	Zwycięstwa za ug	0,0084	41,69	3 502,00	inwentarzowa	3 502,00
2283/89	Zwycięstwa za ug	0,0206	41,68	8 587,00	inwentarzowa	8 587,00
2284/89	Zwycięstwa za ug	0,0213	41,68	8 878,00	inwentarzowa	8 878,00
2315/91	Zwycięstwa za ug	0,0025	41,58	1 039,54	inwentarzowa	1 039,54
2317/91	Zwycięstwa za ug	0,0339	41,58	14 096,17	inwentarzowa	14 096,17
2515/91	Zwycięstwa za ug	0,0016	41,63	666,00	inwentarzowa	666,00
2516/91	Zwycięstwa za ug	0,0664	41,62	27 634,00	inwentarzowa	27 634,00
Razem:		36,5229		10 280 245,62		9 228 876,83

Razem z przeniesienia:		36,5229		10 280 245,62		9 228 876,83
2517/91	Zwycięstwa za ug	0,0040	40,94	1 637,50	inwentarzowa	1 637,50
2518/91	Zwycięstwa za ug	0,2556	40,94	104 635,60	inwentarzowa	104 635,60
2526/89	Zwycięstwa za ug	0,0402	41,67	16 751,34	inwentarzowa	16 751,34
2527/89	Zwycięstwa za ug	0,0463	41,67	19 293,21	inwentarzowa	19 293,21
2528/89	Zwycięstwa za ug	0,0426	41,68	17 754,45	inwentarzowa	17 754,45
2224/37	Zwycięstwa - Anatol	0,4163	46,91	195 300,00	inwentarzowa	195 300,00
2088/266	Zwycięstwa dr. dojazd Szala	0,0184	24,33	4 476,80	inwentarzowa	4 476,80
2086/266	Zwycięstwa dr. dojazd Szala	0,0382	22,66	8 655,18	inwentarzowa	8 655,18
2090/266	Zwycięstwa dr. dojazd Szala	0,0157	25,28	3 968,52	inwentarzowa	3 968,52
2084/266	Zwycięstwa dr. dojazd Szala	0,0377	22,84	8 610,08	inwentarzowa	8 610,08
2094/266	Zwycięstwa dr. dojazd Szala	0,0069	33,81	2 333,10	inwentarzowa	2 333,10
2098/266	Zwycięstwa dr. dojazd Szala	0,0134	26,75	3 584,16	inwentarzowa	3 584,16
2100/267	Zwycięstwa dr. dojazd Szala	0,0858	22,20	19 047,60	inwentarzowa	25 864,32
2102/267	Zwycięstwa dr. dojazd Szala	0,0307	22,20	6 816,72	inwentarzowa	
2106/267	Zwycięstwa dr. dojazd Szala	0,0113	56,57	6 392,22	inwentarzowa	6 392,22
2096/266	Zwycięstwa dr. dojazd Szala	0,0061	67,57	4 121,95	inwentarzowa	4 121,95
2232/283	Zwycięstwa	0,0090	50,00	4 500,00	inwentarzowa	4 500,00
1752/66	Zwycięstwa dr. dojazd Oaza	0,0199	39,70	7 900,00	inwentarzowa	7 900,00
2328/64	Zwycięstwa dr. dojazd Oaza	0,0138	26,50	3 656,84	inwentarzowa	3 656,84
2326/65	Zwycięstwa dr. dojazd Oaza	0,0191	25,16	4 804,68	inwentarzowa	4 804,68
2333/70	Zwycięstwa dr. dojazd Oaza	0,0042	48,44	2 034,48	inwentarzowa	2 034,48
1776/66	Zwycięstwa dr. dojazd Oaza	0,0082	28,61	2 346,10	inwentarzowa	3 004,16
2331/70		0,0023	28,61	658,06	inwentarzowa	
1697/360	Zwycięstwa / Chudowska	0,1039	24,35	25 300,00	inwentarzowa	25 300,00
3	Zwycięstwa	0,3200	8,91	28 502,68	inwentarzowa	28 502,68
5	Zwycięstwa	0,1300	17,43	22 664,02	inwentarzowa	22 664,02
7	Zwycięstwa	0,5100	10,06	51 325,60	inwentarzowa	51 325,60
2480/111	Zwycięstwa	0,0016	12,00	192,00	inwentarzowa	16 920,00
2482/111		0,1394	12,00	16 728,00		
2115/40	Zwycięstwa	0,0220	35,94	7 907,21	inwentarzowa	7 907,21
2628/360	Zwycięstwa	0,0001	50,00	50,00		50,00
2629/360	Zwycięstwa	0,0277	50,00	13 850,00	inwentarzowa	13 850,00
2666/183	Zwycięstwa	0,0008	47,60	380,77	inwentarzowa	380,77
2667/183	Zwycięstwa	0,0184	47,60	8 757,73	inwentarzowa	8 757,73
2296/181	Zwycięstwa	0,3642	7,71	28 070,67	inwentarzowa	28 070,67
2297/181	Zwycięstwa	0,0683	7,71	5 264,21	inwentarzowa	5 264,21
Razem:		39,3750		10 938 517,10		9 887 148,31

Razem z przeniesienia:		39,3750		10 938 517,10		9 887 148,31
2298/181	Zwycięstwa	0,0157	7,71	1 210,07	inwentarzowa	1 210,07
2299/181	Zwycięstwa	0,0767	7,71	5 911,65	inwentarzowa	5 911,65
504/180	Zwycięstwa	0,0450	8,15	3 667,60	inwentarzowa	3 667,60
503/179	Zwycięstwa	0,4720	8,15	38 468,00	inwentarzowa	38 468,00
502/179	Zwycięstwa	0,0420	8,15	3 423,00	inwentarzowa	3 423,00
501/178	Zwycięstwa	0,0220	8,15	1 793,00	inwentarzowa	1 793,00
500/177	Zwycięstwa	0,4550	8,15	37 082,60	inwentarzowa	37 082,60
499/176	Zwycięstwa	0,0190	8,15	1 548,60	inwentarzowa	1 548,60
498/175	Zwycięstwa	0,1470	8,15	11 980,60	inwentarzowa	11 980,60
596/40	Zwycięstwa	0,1033	80,00	82 640,00	inwentarzowa	82 640,00
974/41	Zwycięstwa	0,1050	50,24	52 750,00	inwentarzowa	52 750,00
2128/33	Zwycięstwa	0,0124	21,95	2 721,35	inwentarzowa	2 721,35
1982/8	Zwycięstwa	0,2932	14,78	43 343,72	inwentarzowa	43 343,72
1983/8	Zwycięstwa					
2664/362	Chudowska	0,0065	8,75	568,58	inwentarzowa	568,58
2665/362	Chudowska	0,1205	8,75	10 540,58	inwentarzowa	10 540,58
2428/26	Dworcowa/Orzeska	0,1730	16,00	27 680,00	inwentarzowa	27 680,00
2441/137	Żabik - transformator	0,0025	20,00	500,00	inwentarzowa	500,00
3050/125	Żabik	0,0788	21,88	17 240,52	inwentarzowa	17 240,52
2734/125	Żabik	0,0706	21,88	15 447,28	inwentarzowa	15 447,28
2730/137	Żabik	0,0799	20,00	15 980,00	szacunkowa	847,77
2290/116	Żabik	0,0290	10,00	2 900,00	szacunkowa	1,35
1912/125	Żabik	0,0676	41,14	27 807,80	inwentarzowa	27 807,80
2915/138	Żabik	0,1868	10,85	20 272,85	szacunkowa	916,88
3051/125	Żabik	0,0029	77,48	2 247,00	inwentarzowa	2 247,00
2188/294	Jasna plac zabaw	0,0479	26,57	12 728,50	inwentarzowa	12 728,50
2189/294	Jasna boisko	0,1920	26,57	51 020,00	inwentarzowa	51 020,50
1709/294	Jasna boisko	0,2450	50,00	122 500,00	inwentarzowa	122 500,00
1477/325	Nowa (Łańcuchownia)	0,2985	64,69	193 100,00	inwentarzowa	193 100,00
1940/325	Nowa (Łańcuchownia)	0,0735	58,77	43 194,27	inwentarzowa	43 194,27
2719/68	Hutnicza	0,0082	22,90	1 877,60	inwentarzowa	1 877,60
2720/68	Hutnicza	0,0132	22,90	3 022,40	inwentarzowa	3 022,40
1455/68	Bujakowska dr. dojazdowa	0,0395	9,23	3 647,71	inwentarzowa	3 647,71
1566/294	Słoneczna plac zabaw	0,0679	39,16	26 588,24	inwentarzowa	26 588,24
2847/130	dr dojazdowa do ul. Leśnej	0,0843	37,17	31 335,98	inwentarzowa	31 335,98
2449/188	dr dojazdowa do ul. Leśnej	0,0080	55,36	4 428,68	inwentarzowa	4 428,68
2942/172	dr dojazdowa do ul. Leśnej	0,1386	46,34	64 234,44	inwentarzowa	64 234,44
2943/172						
1947/148	dr dojazdowa do ul. Leśnej	0,0138	27,54	3 800,94	inwentarzowa	3 800,94
Razem:		43,2318		11 927 720,66		10 838 965,52

Razem z przeniesienia:		43,2318		11 927 720,66		10 838 965,52
2981/148	dr dojazdowa do ul. Leśnej	0,0154	26,97	4 153,98	inwentarzowa	4 153,98
2988/148	dr dojazdowa do ul. Leśnej	0,0607	20,81	12 632,33	inwentarzowa	12 632,33
3095/184	dr dojazdowa do ul. Leśnej	0,0186	43,36	8 065,60	inwentarzowa	8 065,60
3131/172	dr dojazdowa do ul. Leśnej	0,0160	43,72	6 995,60	inwentarzowa	6 995,60
3135/169	dr dojazdowa do ul. Leśnej	0,0184	47,20	8 685,60	inwentarzowa	8 685,60
2494/259	Kolejowa	0,0805	40,00	32 200,00	inwentarzowa	32 200,00
2496/259	Kolejowa	0,0465	40,00	18 600,00	inwentarzowa	18 600,00
2497/259	Kolejowa	0,0192	40,00	7 680,00	inwentarzowa	7 680,00
2487/258	Kolejowa	0,0153	41,32	6 321,25	inwentarzowa	6 321,25
2489/258	Kolejowa	0,0294	38,36	11 276,83	inwentarzowa	11 276,83
2485/259	Kolejowa	0,0324	38,26	12 397,53	inwentarzowa	12 397,53
2484/259	Kolejowa	0,0153	41,26	6 313,48	inwentarzowa	6 313,48
2492/258	Kolejowa	0,0163	50,49	8 229,62	inwentarzowa	8 229,62
2703/206	ul. Tartaczna	0,0807	15,95	12 871,65	inwentarzowa	12 871,65
1770/21	ul. Solarnia	0,2830	60,00	169 800,00	inwentarzowa	169 800,00
1772/21	ul. Solarnia	0,0920	60,00	55 200,00	inwentarzowa	55 200,00
1936/359	ul. Solarnia	0,0068	60,00	4 080,00	inwentarzowa	4 080,00
SUMA:		44,0783		12 313 224,13		11 224 468,99

Nieruchomości będące w administrowaniu Zakładu Gospodarki Zasobami Gminy

Oznaczenie nieruchomości	Przybliżona powierzchnia pozostałego do dyspozycji Gminy gruntu	Ułamek współwłasności	Szacunkowa - rynkowa wartość ulamka współwłasności	Inwentarzowa - księgową wartość ulamka współwłasności
2507/60 Akacyjowa Nieruchomość Wspólna 1	0,0046	0,056	1 898,96	135,04
2506/60 Akacyjowa Nieruchomość Wspólna 3	0,0124	0,148	3 716,28	362,97
2494/26 Akacyjowa Nieruchomość Wspólna 7	0,0162	0,223	5 980,86	474,10
2390/26 Akacyjowa Nieruchomość Wspólna 9	0,0181	0,092	2 444,31	573,64
2486/26 Akacyjowa Nieruchomość Wspólna 20	0,0153	0,222	6 127,20	334,50
2488/26 Akacyjowa Nieruchomość Wspólna 23	0,0048	0,069	1 449,00	141,52
2489/26 Akacyjowa Nieruchomość Wspólna 25	0,0010	0,013	273,00	28,27
2490/26 Akacyjowa Nieruchomość Wspólna 27	0,0214	0,170	6 405,60	625,61
2598/137 Żabik Budynek Wielorodzinny nr 9	0,0270	0,2360	8 118,40	286,07
2599/137 Żabik Budynek Wielorodzinny nr 11	0,0198	0,1911	8 962,59	210,22
2600/137 Żabik Budynek Wielorodzinny nr 13	0,0159	0,1656	8 048,16	167,88
2602/137 Żabik Budynek Wielorodzinny nr 13	0,0034	0,1656	1 589,02	36,84
SUMA:	0,1599		55 013,38	3 376,66

Razem wartość rynkowa gruntów niezabudowanych: 12 313 224,13 zł + 55 013,38 zł = 12 368 237,51 zł.

Wartość księgową gruntów niezabudowanych 11 224 468,99 zł + 3 376,66 zł = 11 227 845,65 zł.

3. Zestawienie sieci wodociągowych oraz kanalizacji sanitarnej i deszczowej.

Przedmiot	Wartość	Uwagi
Oczyszczalnia ścieków Cov Turbo SH 3x60 m	1 317 757,08	
Przepompownia ścieków P1	165 140,00	
Przepompownia ścieków przy ul. Zamkowej	139 697,00	
Studnia wraz z kratą koszową	12 626,00	
Studnie wodomierzowa ul. Zwycięstwa nr 89 i 119, oraz przy ul. Hutniczej (przy granicy Gminy)	125 736,81	
Studnie wodomierzowe ul. Zamkowa, Nowa, Bujakowska, Polna, Zwycięstwa	122 388,04	
Kolektor kanalizacji deszczowej ul. Bujakowska	84 976,91	
Kolektor ściekowy w oczyszczalni Bioblok	178 301,54	
Łączniki wodociągowe ul. Polna i Orzeska	43 069,91	
Piaskownik - adaptacja	29 298,06	
Przepływomierz elektromagnetyczny FM – 300 wraz ze studnią kanalizacyjną	9 682,64	
Komora rozdzielcza przy ul. Lipowej	12 960,05	
Komora redukcyjno-pomiarowa przy ul. Nowej	12 922,72	
Komora wodomierzowa przy ul. Solarnia	27 674,54	
Studnia wodomierzowa przy ul. Nowej	9 811,00	
Piloty sterujące (dwie sztuki)	9 339,72	
Przepustnica kołnierзова z przekładnią i napędem	30 121,80	
Zabudowa hydrantu przy ul. Zamkowej	7 076,00	
Zabudowa pomp do przetaczania ścieków oraz systemów telemetrycznych do zdalnego sterowania i monitorowania przepompowni ścieków	70 629,41	
Przepust pod ulicą Marzankowice	27 531,45	
Rura osłonowa dla sieci internetowej przy ul. Orzeskiej	35 542,38	
Rury betonowe stanowiące część kanalizacji ul. Zwycięstwa, Leśna	92 737,53	
Odwodnienie rowu na skrzyżowaniu Kolejowej i Pośredniej	4 587,30	
Modernizacja przyłączy z podziałem na trzy niezależne węzły wodomierzowe przy ul. Żabik	12 906,04	
Modernizacja, konserwacja i odtworzenie rowu wraz z wyrównaniem terenu w rejonie przepompowni P-5	13 776,00	
Nadbudowa studni kanalizacyjnych przy ul. Grabowej w Ormontowicach	12 600,45	
Reduktor ciśnienia	7 868,86	
Razem:	2 616 759,24	

Razem z przeniesienia:		2 616 759,24
Kanalizacja deszczowa, odwadniająca i sanitarna		11 811 849,34
ul. Jarzębinowa	55 541,86	
ul. Tartaczna, i ul. Bujakowska	22 971,70	
ul. Okrężna	53 578,74	
ul. Leśna	21 589,82	
ul. Kolejowa	60 005,67	
ul. Kolejowa	40 335,74	
ul. Kolejowa	28 932,40	
kanalizacja odwadniająca	37 419,62	
kanalizacja K - 4	1 801 864,46	
kanalizacja K - 1 sanitarna	592 884,62	
kanalizacja K - 1 deszczowa	550 866,62	
kanalizacja K - 2	4 150 138,85	
kanalizacja sanitarna ul. Jarzębinowa	187 573,95	
deszczowa na parkingu ul. Zwycięstwa	38 615,62	
kanalizacja deszczowa ul. Akacjowa	81 503,96	
kanalizacja deszczowa ul. Akacjowa	190 147,78	
kanalizacja deszczowa ul. Akacjowa	27 196,10	
kanalizacja deszczowa ul. Akacjowa	135 839,91	
kanalizacja deszczowa ul. Akacjowa	108 671,94	
kanalizacja sanitarna ul. Akacjowa	18 178,40	
kanalizacja sanitarna ul. Akacjowa	34 182,26	
kanalizacja sanitarna ul. Akacjowa	88 873,87	
kanalizacja sanitarna ul. Łąkowa	13 342,35	
kanalizacja deszczowa ul. Bujakowska	6 619,82	
kanalizacja deszczowa ul. Bujakowska	28 398,00	
kanalizacja deszczowa ul. Cicha	190 800,83	
kanalizacja sanitarna i deszczowa ul. Tartaczna	226 926,73	
kanalizacja deszczowa ul. Kolejowa	61 382,35	
kanalizacja deszczowa ul. Krótka	56 439,07	
kanalizacja deszczowa ul. Grabowa	52 824,40	
kanalizacja sanitarna ul. Grabowa	45 473,26	
Przyłącze kanalizacji sanitarnej ul. Orzeska	4 500,00	
kanalizacja sanitarna i deszczowa ul. Żabik	6 368,40	
kanalizacja deszczowa ul. Zwycięstwa	50 417,72	
kanalizacja deszczowa ul. Zwycięstwa	56 256,63	
kanalizacja deszczowa ul. Orzeska	45 434,11	
ul. Okrężna - studnia kanalizacyjna	15 250,00	
kanalizacja sanitarna przy ul. Polnej	783 303,08	
przepompownia P6 w ramach budowy kanalizacji sanitarnej przy ul. Polnej	63 733,51	
kanalizacja deszczowa w ramach budowy kanalizacji sanitarnej i deszczowej przy ul. Dworcowej i Marzankowice	260 281,88	
kanalizacja sanitarna i deszczowa w rejonie ul. Dworcowej i Marzankowice	1 375 851,65	
przepompownia P5 w ramach budowy kanalizacji sanitarnej i deszczowej w rejonie ul. Dworcowej i Marzankowice	117 045,62	
kanalizacja deszczowa w rejonie ul. Polnej	3 843,75	
studnia kanalizacji deszczowej w rejonie ulicy Kolejowej	5 957,81	
kanalizacja deszczowa ul. Dworcowa w rejonie zjazdu w kierunku ulicy Grabowej	14 484,48	
Razem:		14 428 608,58

Razem z przeniesienia:		14 428 608,58	
Sieci wodociągowe			
ul. Cicha (strona południowa)	60 228,48		
ul. Marzankowice i ul. K. Miarki	81 481,17		
ul. Klasztorna	64 739,35		
ul. Cyprysowa	51,00		
ul. Świerkowa	44,50		
ul. Leśna	342,00		
ul. Zwycięstwa	39 282,79		
wodociąg magistralny (w tym komora 73.947,00)	752 929,60		
łącznik sieci rozdzielczej z przesyłową	24 758,66		
ul. Tartaczna	28 924,53		
ul. Zwycięstwa + hydrant	6 185,74		
ul. Leśna i Orzeska wraz z przyłączami	71 300,46		
wodociąg przesyłowy	126 976,24		
ul. Tartaczna wraz z hydrantami	113 073,00		
łącznik ul. Kolejowa - Zwycięstwa	229 385,01		
ul. Cicha	39 040,00		
ul. Kolejowa wraz z przyłączami	440 475,34	9 711 992,45	
ul. Klonowa wraz z przyłączami	94 412,43		
ul. Łąkowa	145 291,78		
ul. Grabowa	61 205,16		
ul. Kolejowa wraz z przyłączami	66 922,35		
ul. Zamkowa-Orzeska	369 366,33		
ul. Orzeska oraz od Bujakowskiej do Działkowej	589 141,39		
ul. Leśna	893 245,17		
ul. Zwycięstwa w rejonie pawilonu i kościoła	174 357,58		
ul. Karola Miarki	23 485,00		
ul. Zwycięstwa	10 311,79		
ul. Ogrodowa	5 535,00		
ul. Zwycięstwa wraz z przyłączeniami (ST/2/128/05)	1 017 014,99		
ul. Zwycięstwa (Sapard)	635 890,31		
ul. Zwycięstwa rejon posesji nr 73	39 200,59		
ul. Chudowska	70 820,89		
ul. Akacyjowa, Bujakowska, Hutnicza	781 251,76		
ul. Kolejowa (ST/2/279/13)	1 477 772,56		
ul. Kolejowa 68mb - połączenie z istniejącym wodociągiem	8 937,98		
ul. Orzeska	437 545,52		
ul. Dworcowej i Marzankowice	731 066,00		
	SUMA:	24 140 601,03	

4. Zestawienie gruntów pod ulicami – drogami gminnymi.

Oznaczenie nieruchomości			Powierzchnia	Cena	Wartość	Uwagi	księgowa wartość gruntu historyczna
Akacyjowa	2485/26	uregulowany	1,0742	107 420,00	208 387,51	szacunkowa	31 441,80
	2505/60	uregulowany	0,1569	15 690,00		szacunkowa	4 592,45
	2676/60	uregulowany	0,0234	3 276,00		szacunkowa	684,92
	2501/59	uregulowany	0,0052	2 000,00		inwentarzowa	2 000,00
	2636/60	uregulowany	0,0604	12 600,00		inwentarzowa	12 600,00
	Zrealizowane inwestycje						
	sięgacz ul. Akacyjowej			67 401,51		inwentarzowa	67 401,51
Bankowa	1103/90	uregulowany	0,0909	54 540,00	235 200,00	inwentarzowa	54 540,00
	2241/91	uregulowany	0,0553	5 400,00		inwentarzowa	5 400,00
	2238/91	uregulowany	0,0206	8 600,00		inwentarzowa	8 600,00
	2521/91	uregulowany	0,0064	9 265,03		inwentarzowa	9 265,03
	2320/91	uregulowany	0,0185	24 995,04		inwentarzowa	24 995,04
	2519/91	uregulowany	0,0050	5 672,89		inwentarzowa	5 672,89
	2523/82	uregulowany	0,0250	33 359,01		inwentarzowa	33 359,01
	2524/82	uregulowany	0,0375	49 609,01		inwentarzowa	49 609,01
	2525/82	uregulowany	0,0330	43 759,02		inwentarzowa	43 759,02
Zrealizowane inwestycje							
Brzozowa	3006/26	uregulowany	0,0604	30 645,47	105 638,22	inwentarzowa	30 645,47
	3003/26	uregulowany	0,0312	13 943,19		inwentarzowa	13 943,19
	2997/26	uregulowany	0,0301	13 492,22		inwentarzowa	13 492,22
	3000/26	uregulowany	0,0312	13 937,19		inwentarzowa	13 937,19
	2991/26	uregulowany	0,0142	6 959,92		inwentarzowa	6 959,92
	2994/26	uregulowany	0,0622	26 660,23		inwentarzowa	26 660,23
	2995/26	uregulowany					
Zrealizowane inwestycje							
Jasna, Słoneczna, Boczna	1707/294	uregulowany	0,9779	488 950,00	488 950,00	inwentarzowa	488 950,00
Zrealizowane inwestycje							
Bukowa	2408/138		0,1147		0,00		
	2406/138	Skarb Państwa	0,0557				
	2403/134	UW KWK Budryk	0,0931				
	2704/134		0,2953				
Zrealizowane inwestycje							
Cicha, Spokojna	979/289	uregulowany	0,1209	60 450,00	558 470,00	inwentarzowa	60 450,00
	977/288	uregulowany	0,9110	455 500,00		inwentarzowa	455 500,00
	1740/283	uregulowany	0,0285	2 850,00		inwentarzowa	2 850,00
	1609/283	uregulowany	0,0099	990,00		inwentarzowa	990,00
	2148/289	uregulowany	0,0022	375,00		inwentarzowa	375,00
	2145/289	uregulowany					
	2146/289	uregulowany	0,2204	38 305,00		inwentarzowa	38 305,00
	2150/289	uregulowany					
Zrealizowane inwestycje							
Razem:			4,6712		1 596 645,73		1 506 978,90

	Razem:	4,6712		1 596 645,73		1 506 978,90	
Cyprysowa	2242/171	uregulowany	0,0600	29 382,00	103 530,00	inwentarzowa	29 382,00
	2365/170	uregulowany	0,1514	74 148,00		inwentarzowa	74 148,00
Zrealizowane inwestycje							
Działkowa	2723/26	uregulowany	0,3335	69 500,00	1 345 299,45	inwentarzowa	69 500,00
	2563/60	uregulowany	0,0305	6 400,00		inwentarzowa	6 400,00
	2932/60	uregulowany	0,0418	15 490,00		szacunkowa	15 400,90
	2931/60	uregulowany	0,2062	75 972,90		inwentarzowa	75 972,90
	66	uregulowany	0,0740	7 400,00		inwentarzowa	7 400,00
	2623/60	uregulowany	0,0284	1 057,54		inwentarzowa	1 057,54
	2625/60	uregulowany	0,0013	544,08		inwentarzowa	544,08
	2656/61	nie uregulowany	0,0802				
	2566/61	uregulowany	0,1807	34 404,27		inwentarzowa	34 404,27
	2621/65	nie uregulowany	0,0114				
	2627/60	uregulowany	0,0048	1 552,60		inwentarzowa	1 552,60
	2629/42	uregulowany	0,0517	16 414,75		inwentarzowa	16 414,75
	Zrealizowane inwestycje						
nawierzchnia				1 116 563,31		inwentarzowa	1 116 563,31
Grabowa	3265/26	uregulowany	0,0417	2 085,00	1 031 481,12	inwentarzowa	2 085,00
	3266/26	uregulowany	0,1447	7 235,00		inwentarzowa	7 235,00
	3267/26	uregulowany	0,0502	2 510,00		inwentarzowa	2 510,00
	3268/26	uregulowany	0,0194	970,00		inwentarzowa	970,00
	3269/26	uregulowany	0,5337	26 685,00		inwentarzowa	26 685,00
	2895/59	uregulowany	0,0775	16 304,00		inwentarzowa	16 304,00
	2893/59	uregulowany	0,0249	5 239,00		inwentarzowa	5 239,00
	2274/55	uregulowany	0,0759	6 000,00		inwentarzowa	6 000,00
	2899/59	uregulowany	0,4016	84 485,00		inwentarzowa	84 485,00
	2896/59	uregulowany	0,1152	24 235,00		inwentarzowa	24 235,00
	2863/55	uregulowany	0,0315	16 075,54		inwentarzowa	16 075,54
	2860/55	uregulowany	0,0271	14 589,48		inwentarzowa	14 589,48
	2867/53	uregulowany	0,1214	58 571,50		inwentarzowa	58 571,50
	2882/53	nie uregulowany	0,2360				
	Zrealizowane inwestycje						
nawierzchnia				766 496,60		inwentarzowa	766 496,60
Graniczna	1574/322	nie uregulowany			109 797,66		
	771/315	nie uregulowany	0,0392				
	766/314	nie uregulowany	0,0095				
	2061/300	uregulowany	0,0125	7 542,00		inwentarzowa	7 542,00
	2008/320	uregulowany	0,0253	11 505,60		inwentarzowa	11 505,60
	2011/320	uregulowany	0,0018	720,00		szacunkowa	5,60
	2013/318	uregulowany	0,0091	4 145,60		inwentarzowa	4 145,60
	2015/318	uregulowany	0,0091	5 496,54		inwentarzowa	5 496,54
	2018/318	uregulowany	0,0204	9 275,60		inwentarzowa	9 275,60
	2021/317	uregulowany	0,0097	9 473,38		inwentarzowa	9 473,38
	2023/316	uregulowany	0,0007				
	2024/316	uregulowany	0,0053				
	2025/317	uregulowany	0,0140	5 996,00		inwentarzowa	5 996,00
	2027/311	uregulowany	0,0095	410,00		inwentarzowa	410,00
	2029/312	uregulowany	0,0114	6 840,00		inwentarzowa	6 840,00

	2031/307	uregulowany	0,0059	3 333,00		inwentarzowa	3 333,00
	2034/307	uregulowany	0,0080	13 145,60		inwentarzowa	13 145,60
	2037/305	uregulowany	0,0209	14 095,60		inwentarzowa	14 095,60
	2043/300	uregulowany	0,0189	13 280,40		inwentarzowa	13 280,40
	2046/299	uregulowany	0,0031	1 272,74		inwentarzowa	1 272,74
	2049/300	uregulowany	0,0012	2 185,60		inwentarzowa	2 185,60
	2051/300	uregulowany	0,0009	800,00		szacunkowa	5,60
	2052/300	uregulowany	0,0015	280,00		szacunkowa	5,60
	2055/300	uregulowany	0,0033				
	2057/300	uregulowany	0,0020				
	2059/300	uregulowany	0,0007				
	Zrealizowane inwestycje						
Hutnicza	758/68	uregulowany	0,0975	39 750,00	39 750,00	inwentarzowa	39 750,00
	Zrealizowane inwestycje						
Jarzębinowa	2328/187	uregulowany	0,0195	1 755,00		inwentarzowa	1 755,00
	2531/187	uregulowany	0,0220	7 400,00		inwentarzowa	7 400,00
	2819/171	uregulowany	0,0907	16 844,00	460 025,96	inwentarzowa	16 000,00
	Zrealizowane inwestycje						
	droga i kanalizacja			434 026,96		inwentarzowa	434 026,96
K. Miarki	835/146	uregulowany	0,1536	92 160,00		inwentarzowa	92 160,00
	1475/178	uregulowany	0,0118	3 600,00		inwentarzowa	3 600,00
	2911/171	uregulowany	0,0270	7 292,00	510 326,48	inwentarzowa	7 292,00
	Zrealizowane inwestycje						
	nawierzchnia			407 274,48		inwentarzowa	407 274,48
Klaszorna	2275/9	uregulowany	0,2864	28 640,00		inwentarzowa	28 640,00
	1732/294	uregulowany	0,0681	34 050,00	62 690,00	inwentarzowa	34 050,00
	Zrealizowane inwestycje						
Klonowa	506/133	nie uregulowany	0,2334	140 040,00	140 040,00	inwentarzowa	140 040,00
	Zrealizowane inwestycje						
Kolejowa	352C	nie uregulowany	0,5440				
	744/22	nie uregulowany					
	1259/22	uregulowany	0,1704	17 040,00		inwentarzowa	17 040,00
	2207/22	uregulowany	0,8409	252 363,66		inwentarzowa	252 363,66
	2208/22	uregulowany	0,9074	272 313,66	689 861,00	inwentarzowa	272 313,66
	2206/22	nie uregulowany	0,5440				
	1896/22	nie uregulowany	2,5149				
	1895/22	uregulowany	0,0506	15 243,68		inwentarzowa	15 243,68
	1734/352	uregulowany	0,2658	132 900,00		inwentarzowa	132 900,00
	Zrealizowane inwestycje						
Krótki	976/289	uregulowany	0,1402	70 100,00	70 100,00	inwentarzowa	70 100,00
	2218/289	nie uregulowany	0,3025				
	Zrealizowane inwestycje						
	Razem:		15,3935		6 159 547,40		6 067 164,27

	Razem z przeniesienia:	15,3935		6 159 547,40		6 067 164,27	
Leśna	948/133	uregulowany	0,0652	146 760,00	965 984,93	inwentarzowa	146 760,00
	219	uregulowany	0,6410	384 600,00		inwentarzowa	384 600,00
	2420/220	uregulowany	0,2131	106 550,00		inwentarzowa	106 550,00
	2258/161	uregulowany	0,0980	19 600,00		inwentarzowa	19 600,00
	2295/166	uregulowany	0,1125	9 890,80		inwentarzowa	9 890,80
	2929/215	uregulowany	0,0202	3 446,28		inwentarzowa	3 446,28
	1869/153	uregulowany		20 104,54		inwentarzowa	20 104,54
	1905/153	uregulowany	0,0943				
	1634/148	uregulowany	0,0870	18 709,16		inwentarzowa	18 709,16
	2983/148	uregulowany	0,0079	2 894,40		inwentarzowa	2 894,40
	2985/153	uregulowany	0,0309	12 868,69		inwentarzowa	12 868,69
	Zrealizowane inwestycje						
modernizacja ulicy Leśnej			240 561,06		inwentarzowa	240 561,06	
Lipowa	1715/294	uregulowany	0,3086	154 300,00	173 350,00	inwentarzowa	154 300,00
	1721/294	nie uregulowany	0,0619				
	1731/294	uregulowany	0,0381	19 050,00		inwentarzowa	19 050,00
Zrealizowane inwestycje							
Łąkowa	1067/99	uregulowany	0,1069	53 450,00	458 928,40	inwentarzowa	53 450,00
	1053/100	uregulowany	0,0607	10 125,52		inwentarzowa	10 125,52
	2438/100	uregulowany					
	2979/100	uregulowany	0,0018	1 948,64		inwentarzowa	1 948,64
	1070/197	nie uregulowany	0,0110				
	1063/100	nie uregulowany	0,0275				
	1049/100	nie uregulowany	0,0141				
	1054/100	nie uregulowany	0,0154				
	1081/100	nie uregulowany	0,0211				
	1083/100	nie uregulowany	0,0124				
	3208/100	uregulowany	0,0156	8 910,60		inwentarzowa	8 910,60
Zrealizowane inwestycje							
budowa ulicy Łąkowej			384 493,64		inwentarzowa	384 493,64	
Marzankowice	2576/31	nie uregulowany	0,0233	1 631,00	142 918,71	inwentarzowa	1 631,00
	2573/31	uregulowany	0,0010	1 367,22		inwentarzowa	1 367,22
	2574/31	uregulowany	0,0117	4 620,27		inwentarzowa	4 620,27
	2578/31	uregulowany	0,0157	5 805,51		inwentarzowa	5 805,51
	2584/48	uregulowany	0,0067	8 090,63		inwentarzowa	8 090,63
	2592/48	uregulowany	0,0091				
	2454/53	uregulowany	0,0161	10 001,26		inwentarzowa	10 001,26
	2581/53	uregulowany	0,0243				
	2559/53	nie uregulowany	0,0151	1 057,00		inwentarzowa	1 057,00
	2397/35	uregulowany	0,0730	2 190,00		inwentarzowa	2 190,00
	2586/48	uregulowany	0,0074	3 260,16		inwentarzowa	3 260,16
	2588/48	uregulowany	0,0034	2 380,92		inwentarzowa	2 380,92
	2590/48	uregulowany	0,0010				
	2400/38	nie uregulowany	0,0107				
	2595/53	uregulowany	0,0035	2 086,82		inwentarzowa	2 086,82
	2582/50	uregulowany	0,0156	5 766,90		inwentarzowa	5 766,90
	2452/55	uregulowany	0,0016	440,00		inwentarzowa	440,00

	2457/53	uregulowany	0,0022	1 320,00		inwentarzowa	1 320,00
	2456/55	uregulowany	0,0167	5 053,58		inwentarzowa	5 053,58
	2460/55	uregulowany	0,0179	10 740,00		inwentarzowa	10 740,00
	2461/55	uregulowany	0,0071	4 260,00		inwentarzowa	4 260,00
	2398/35	nie uregulowany	0,0084				
	1410/31	nie uregulowany	0,0496				
	461/38	nie uregulowany	0,0008				
	2760/48	nie uregulowany	0,0044				
	Zrealizowane inwestycje						
	Nawierzchnia i kanalizacja			72 847,44		inwentarzowa	72 847,44
Ogrodnia	1627/283	uregulowany	0,0555	5 550,00	386 345,17	inwentarzowa	5 550,00
	1628/283	uregulowany	0,0928	9 280,00		inwentarzowa	9 280,00
	1610/283	nie uregulowany	0,0100				
	1613/283	nie uregulowany	0,0065				
	Zrealizowane inwestycje						
	nawierzchnia z kanalizacją			319 174,00		inwentarzowa	319 174,00
	nawierzchnia			52 341,17		inwentarzowa	52 341,17
Okuczna	1771/21	uregulowany	0,5138	51 380,00	72 111,09	inwentarzowa	51 380,00
	1935/33	uregulowany	0,0164	3 000,00		inwentarzowa	3 000,00
	2226/33	uregulowany	0,0749	17 731,09		inwentarzowa	17 731,09
	Zrealizowane inwestycje						
Polna	74	uregulowany	0,9168	458 400,00	921 765,60	inwentarzowa	458 400,00
	1257/22	uregulowany	0,3798	37 980,00		inwentarzowa	37 980,00
	2273/12	uregulowany	0,0206	15 835,60		inwentarzowa	15 835,60
	75	uregulowany	0,8191	409 550,00		inwentarzowa	409 550,00
	Zrealizowane inwestycje						
Pośrednia	538/182	uregulowany	0,1880	112 800,00	692 039,65	inwentarzowa	112 800,00
	1920/169	uregulowany	0,0153	3 798,24		inwentarzowa	3 798,24
	1759/168	uregulowany	0,1635	16 350,00		inwentarzowa	16 350,00
	Zrealizowane inwestycje						
	kanalizacja, chodnik, jezdnia, most			559 091,41		inwentarzowa	559 091,41
Swierkowa	2043/178	uregulowany	0,1619	16 190,00	16 190,00	inwentarzowa	16 190,00
	Zrealizowane inwestycje						
Zabik	2596/137	uregulowany	0,2083	20 830,00	236 895,50	szacunkowa	2 210,15
	2914/138	uregulowany	0,1879	20 387,15		szacunkowa	920,71
	2733/125	uregulowany	0,0169	3 380,00		inwentarzowa	3 380,00
	2732/137	uregulowany	0,0297	2 970,00		szacunkowa	315,13
	2731/137	uregulowany	0,0169	16 090,00		szacunkowa	1 707,20
	Zrealizowane inwestycje						
	modernizacja ulicy Zabik			173 238,35		inwentarzowa	173 238,35
Nowa	1037/293	nie uregulowany	4,2318		0,00		
	Zrealizowane inwestycje						
		Razem:	25,8707		10 226 076,45		10 078 569,36

	Razem z przeniesienia:	25,8707		10 226 076,45		10 078 569,36
Kwiatowa, Zachodnia, Mysliwska, Solarnia (wcześniej w całości ulica Solarnia)	1811/141 uregulowany	0,1486	11 800,00		inwentarzowa	11 888,00
	857/143 uregulowany	0,2140	15 210,00		inwentarzowa	15 210,00
	734/142 uregulowany	0,0200			inwentarzowa	
	2186/127 uregulowany	0,0433	10 825,00		inwentarzowa	10 825,00
	2187/127 uregulowany	0,0644	16 100,00		inwentarzowa	16 100,00
	1832/127 uregulowany	0,2828	22 624,00		inwentarzowa	22 624,00
	1835/57 uregulowany	0,0008	4 536,00		inwentarzowa	4 536,00
	1837/57 uregulowany	0,0559				
	1824/106 uregulowany	0,0463	3 704,00		inwentarzowa	3 704,00
	1840/74 uregulowany	0,2182	17 456,00		inwentarzowa	17 456,00
	1818/127 uregulowany	0,0736	5 888,00		inwentarzowa	5 888,00
	1821/106 uregulowany	0,0392	3 136,00		inwentarzowa	3 136,00
	1827/127 uregulowany	0,0064	512,00		inwentarzowa	512,00
	1830/122 uregulowany	0,0782	6 256,00		inwentarzowa	6 256,00
	1813/146 uregulowany	0,1162	9 296,00		inwentarzowa	9 296,00
	1854/77 uregulowany	0,3005	24 040,00		inwentarzowa	24 040,00
	1851/59 uregulowany	0,0164	14 754,28		inwentarzowa	14 754,28
	1842/82 uregulowany	0,2609	22 095,75		inwentarzowa	22 095,75
	1863/65 uregulowany	0,0049	441,00	1 581 068,00	inwentarzowa	441,00
	1870/64 uregulowany	0,0112				
	1868/64 uregulowany	0,0018	1 056,00		inwentarzowa	1 056,00
	1867/65 uregulowany	0,0066				
	1845/90 uregulowany	0,0211	1 848,35		inwentarzowa	1 848,35
	1847/90 uregulowany	0,1852	15 652,87		inwentarzowa	15 652,87
	1848/87 uregulowany	0,0043	495,20		inwentarzowa	495,20
	1857/67 uregulowany	0,0754	6 032,00		inwentarzowa	6 032,00
	1856/66 uregulowany	0,0086	688,00		inwentarzowa	688,00
	1874/67 uregulowany	0,0032	558,00		inwentarzowa	558,00
	1872/67 uregulowany	0,0030				
	1877/66 uregulowany	0,0103	1 088,00		inwentarzowa	1 088,00
	1878/67 uregulowany	0,0033				
	1881/66 uregulowany	0,0103	1 744,00		inwentarzowa	1 744,00
1882/67 uregulowany	0,0115					
1888/101 uregulowany	0,0311	2 488,00		inwentarzowa	2 488,00	
1861/65 uregulowany	0,0056	504,00		inwentarzowa	504,00	
1828/127 uregulowany	0,1081	9 526,19		inwentarzowa	9 526,19	
1773/21 uregulowany	0,1250	87 500,00		inwentarzowa	87 500,00	
477/72 uregulowany	0,6050	363 000,00		inwentarzowa	363 000,00	
1859/22 nie uregulowany	0,0022					
Zrealizowane inwestycje						
	nawierzchnia		900 213,36		inwentarzowa	900 213,36
	Razem:	29,0941		11 807 144,45		11 659 725,36

	Razem z przeniesienia:	29,0941		11 807 144,45		11 659 725,36
	2686/206 uregulowany	0,0654	7 848,00		inwentarzowa	7 848,00
	2695/206 uregulowany	0,0041	1 551,64		szacunkowa	653,95
	2393/206 uregulowany	0,0349	13 252,82		szacunkowa	5 566,55
	2422/206 uregulowany	0,0195	7 404,48		szacunkowa	3 116,79
	2688/203 uregulowany	0,2939	59 392,00		inwentarzowa	59 392,00
	2689/203 uregulowany	0,0051				
	2697/210 uregulowany	0,0303	3 636,00		inwentarzowa	3 636,00
	2685/201 uregulowany	0,0078	936,00	899 045,28	inwentarzowa	936,00
	2690/206 uregulowany	0,0051	744,00		inwentarzowa	744,00
	2694/206 uregulowany	0,0011				
	2693/204 uregulowany	0,0051	612,00		inwentarzowa	612,00
	2246/201 nie uregulowany	0,0103				
	2716/200 uregulowany	0,0452	20 214,73		inwentarzowa	20 214,73
	2710/200 uregulowany	0,0149				
	Zrealizowane inwestycje					
Tartaczna	nawierzchnia i oświetlenie		783 453,61		inwentarzowa	783 453,61
	3193/12 uregulowany	0,1168	41 861,12		inwentarzowa	41 861,12
	3194/12 uregulowany	0,2870	102 838,88	747 927,88	inwentarzowa	102 838,88
	Zrealizowane inwestycje					
Skośna	budowa ulicy Skośnej		603 227,88		inwentarzowa	603 227,88
	SUMA:	30,0406		13 454 117,61		13 293 826,87

II. Dane dotyczące: innych niż własność praw majątkowych, w tym w szczególności ograniczone prawa rzeczowe, użytkowanie wieczyste, wierzytelności, udziały w spółkach, akcje.

5. Ograniczone prawa rzeczowe, użytkowanie wieczyste, wierzytelności, udziały w spółkach, akcje.

Użytkowanie wieczyste

Przedmiot oddany w użytkowanie wieczyste	powierzchnia	wartość opłaty rocznej	wartość opłaty z tytułu przekształceni a prawa użytkowania w prawo własności
2133/171, 2134/171	0,0173	40,72	
2137/171, 2138/171	0,0177	41,67	
2147/171, 2148/171	0,0222	52,26	
2179/171, 2180/170	0,0247	58,14	
2187/171, 2185/170	0,0247	58,14	
2189/171, 2191/170, 2192/170	0,0233	0,00	
2045/171	0,0244	57,39	
2047/171	0,0261	61,44	
2068/178	0,0251	59,09	
2053/171	0,0283	0,00	
2074/171	0,0248	0,00	
2075/171	0,0248	58,38	
2057/171	0,0262	61,67	
2077/171	0,0253	59,56	
1096/31, 2248/31	0,1657	358,91	
2044/178, 2051/171, 2198/178, 2212/178	0,0560	90,34	
2071/171, 2142/171, 2150/171, 2168/170, 2176/170, 2211/178	0,0450	3,17	
2141/171, 2149/171, 2167/171, 2175/171	0,0774	0,00	
Suma:	0,6790	1 060,88	0,00

Udziały w spółkach.

Oznaczenie spółki	Wartość udziałów
Towarzystwo Ubezpieczeń wzajemnych „TUZ” udziały członkowskie	100,00 zł
Razem:	100,00 zł

III. Dane o zmianach w stanie mienia komunalnego od dnia złożenia poprzedniej informacji.

6. Opis zdarzeń mających wpływ na stan mienia komunalnego dla informacji wykazanych w pkt. 1 - 4 niniejszej informacji.

Nieruchomości zabudowane – tabela 1

	Zmiana wartości rynkowej (grunt + nakłady)	Zmiana wartości księgowej (grunt + nakłady)	Zmiana wartości na skutek:
kwota za rok 2014	46 681 624,53	46 560 189,33	
	1 523,81	1 523,81	Wzrost wartości w wyniku nabycia przez Gminę brakujących udziałów w postępowaniu korygującym błędy popełnione w 2002 roku podczas sprzedaży lokalu mieszkalnego.
	18 500,90	18 500,90	Wzrost wartości w wyniku nakładów inwestycyjnych w 2014r - modernizacja
	5 800,00	5 800,00	Wzrost wartości w wyniku zakupu końcówki mocy Proxima dla kierunkowego i punktowego oświetlenia sceny w budynku Arterii
	749,02	749,02	Wzrost wartości w wyniku przejęcia dodatkowych tablic informacyjnych
	4 993,80	4 993,80	Wzrost wartości w wyniku przejęcia elementów promocyjnych (ławki)
	11 000,00	11 000,00	Wzrost wartości w wyniku wykonania sztandaru gminy
	71 999,28	71 999,28	Wzrost wartości w wyniku nakładów inwestycyjnych cz V ubiegłorocznej informacji - realizacja siłowni zewnętrznych
	50 789,44	50 789,44	Wzrost wartości w wyniku nakładów inwestycyjnych cz V ubiegłorocznej informacji - ogrodzenie
	10 479,76	10 479,76	Wzrost wartości w wyniku nakładów inwestycyjnych cz V ubiegłorocznej informacji - ogrodzenie lekkie
	44 669,93	44 669,93	Wzrost wartości w wyniku nakładów inwestycyjnych cz V ubiegłorocznej informacji - miejsca postojowe
	31 973,76	31 973,76	Wzrost wartości w wyniku nakładów inwestycyjnych cz V ubiegłorocznej informacji - miejsca postojowe
	47 647,94	47 647,94	Wzrost wartości w wyniku nakładów inwestycyjnych cz V ubiegłorocznej informacji - przebudowa zjazdu ul. Zamkowej
	248 901,89	248 901,89	Wzrost wartości w wyniku nakładów inwestycyjnych - wykonanie dróg ewakuacyjnych w gimnazjum oraz ścianki z pustaków szklanych
	10 122,32	10 122,32	Spadek wartości w wyniku sprzedaży mieszkań w budynkach wielorodzinnych przy ul. Żabik
	299,89	299,89	Spadek wartości w wyniku korekty błędnego zapisu w ubiegłorocznej informacji (klimatyzacje w ug)
Suma za rok 2015	47 220 231,85	47 098 796,65	

Nieruchomości niezabudowane – tabela 2

	Zmiana wartości rynkowej	Zmiana wartości historycznej	Przyczyna zmian:
suma za rok 2014	11 476 629,25	10 389 874,16	
	401,10	401,10	Wzrost wartości w wyniku wypłaty odszkodowania za przejętą nieruchomość w oparciu o decyzję Starosty dla dz 1860/12
	26 274,22	26 274,22	Wzrost wartości w wyniku wypłaty odszkodowania za przejętą nieruchomość w oparciu o decyzję Starosty dla dz 2956/19
	74 242,74	74 242,74	Wzrost wartości w wyniku nabycia dz 3075/17 cz.III ubiegłorocznej informacji oraz o wypłatę odszkodowania w oparciu o decyzję Starosty
	55 006,26	55 006,26	Wzrost wartości w wyniku nabycia dz 3079/106 cz.III ubiegłorocznej informacji oraz o wypłatę odszkodowania w oparciu o decyzję Starosty
	120 504,12	120 504,12	Wzrost wartości w wyniku nabycia dz 3081/103 cz.III ubiegłorocznej informacji oraz o wypłatę odszkodowania w oparciu o decyzję Starosty
	335 389,66	335 389,66	Wzrost wartości w wyniku nabycia dz 3083/19 cz.III ubiegłorocznej informacji oraz o wypłatę odszkodowania w oparciu o decyzję Starosty
	385,60	385,60	Wzrost wartości w wyniku nabycia dz 3077/107 cz.III ubiegłorocznej informacji
	13 602,60	13 602,60	Wzrost wartości w wyniku nabycia dz 3209/177 cz.III ubiegłorocznej informacji
	4 032,62	4 032,62	Wzrost wartości w wyniku nabycia dz 2255/294 cz.III ubiegłorocznej informacji
	51 325,60	51 325,60	Wzrost wartości w wyniku nabycia dz 7 cz.III ubiegłorocznej informacji
	82 640,00	82 640,00	Wzrost wartości w wyniku nabycia dz 596/40 cz.III ubiegłorocznej informacji
	85 700,00	85 700,00	Wzrost wartości w wyniku nabycia dz 1751/68 cz.III ubiegłorocznej informacji
	52 750,00	52 750,00	Wzrost wartości w wyniku nabycia dz 974/41 cz.III ubiegłorocznej informacji
	44 538,71	44 538,71	Wzrost wartości w wyniku nabycia dz 2847/258, 2489/258, 2485/259, 2484/259, 2492/258 cz.III ubiegłorocznej informacji
	0,05	0,00	Korekta błędu pisarskiego popełnionego w ubiegłorocznej informacji
	12 421,60	12 421,60	Wzrost wartości w wyniku nabycia dz 3252/109 cz.III ubiegłorocznej informacji oraz o wypłatę odszkodowania
	0,00	2 000,00	Spadek wartości w związku z korektą wartości dz 3069/12
	36 920,00	36 920,00	Spadek wartości w związku ze sprzedażą dz 2498/259
	85 700,00	85 700,00	Spadek wartości w związku ze sprzedażą dz 1751/68
Suma za rok 2015	12 313 224,13	11 224 468,99	

Zestawienie sieci wodociągowych i kanalizacyjnych – tabela 3

	Zmiana wartości księgowej	Zmiana wartości na skutek:
kwota za rok 2014	23 267 197,45	
	8 937,98	Wzrost wartości w wyniku nakładów inwestycyjnych cz V ub. Inf - odcinek sieci wodociągowej ul. Kolejowa
	864 465,60	Wzrost wartości w wyniku nakładów inwestycyjnych cz V ub. Inf - rozbudowa istniejącej sieci wodociągowej ul. Kolejowa
kwota za rok 2015	24 140 601,03	

Zestawienie grunty pod drogami gminnymi – tabela 4

	Zmiana wartości rynkowej (grunt + nakłady)	Zmiana wartości księgowej (grunt + nakłady)	Zmiana wartości na skutek:
kwota za rok 2014	12 600 632,82	12 440 352,37	
	166 660,00	166 660,00	Wzrost wartości w wyniku nabycia dz 2523/82, 2524/82, 2525/82, 2521/91, 2320/91, 2519/91 cz.III ubiegłorocznej informacji
	1 601,62	1 601,62	Wzrost wartości w wyniku uregulowania stanu prawnego dz 2623/60, 2625/60 cz.III ubiegłorocznej informacji
	1 552,60	1 552,60	Wzrost wartości w wyniku uregulowania stanu prawnego dz 2627/60 cz.III ubiegłorocznej informacji
	105 638,22	105 638,22	Wzrost wartości w wyniku nabycia dz 3006/26, 3003/26, 2997/26, 3000/26, 2991/26, 2994/26, 2995/26 cz.III ubiegłorocznej informacji
	240 561,06	240 561,06	Wzrost wartości w wyniku nakładów inwestycyjnych cz.V ubiegłorocznej informacji modernizacja ul. Leśnej
	173 238,35	173 238,35	Wzrost wartości w wyniku nakładów inwestycyjnych cz.V ubiegłorocznej informacji modernizacja ul. Żabik
	67 401,51	67 401,51	Wzrost wartości w wyniku nakładów inwestycyjnych cz.V ubiegłorocznej informacji sięgacz ul. Akacyjowej
	410,00	410,00	Wzrost wartości w wyniku uregulowania stanu prawnego dz 2027/311
	0,54	0,54	Wzrost wartości w związku z korektą błędu pisarskiego dz. 1869/153, 1905/153
	0,29	0,00	Wzrost wartości w związku z korektą błędu pisarskiego dz. 2595/53
	8 910,60	8 910,60	Wzrost wartości w wyniku nabycia za odszkodowaniem dz 3208/100 cz.III ubiegłorocznej informacji
	10,00	0,00	Wzrost wartości w związku z korektą błędu pisarskiego dz.857/143, 734/142
	87 500,00	87 500,00	Wzrost wartości w związku z uregulowaniem stanu prawnego (komunalizacja) dz 1773/21
kwota za rok 2015	13 454 117,61	13 293 826,87	

7. Zestawienie nieruchomości nabytych i zbytych w okresie objętym informacją.

Nieruchomości nabyte

przedmiot nabycia	data przyjęcia	powierzchnia	cena jednostkowa	wartość	uwagi
prawo własności do działki 2104/267 położonej w Ornontowicach w rejonie ulicy Zwycięstwa nabytej na podstawie aktu notarialnego w drodze darowizny	12.05.2015	0,0208	56,19	11 686,50	nieodpłatne nabycie
prawo własności do działki 3276/114 położonej w Ornontowicach w rejonie ulicy Zamkowej nabytej z mocy prawa na podstawie decyzji podziałowej	25.06.2015	0,0217	1,89	410,00	koszty dotychczasowych wydatków, bez wartości gruntu, za który odszkodowanie zostanie wypłacone w 2016 roku
prawo własności do działki 1608/283 położonej w Ornontowicach w rejonie ulicy Zwycięstwa, nabytej na podstawie decyzji komunalizacyjnej	29.09.2015	0,0024	47,92	1 150,00	nieodpłatne nabycie
prawo własności do działki 2012/345 położonej w Ornontowicach w rejonie ulicy Kolejowej nabytej na podstawie aktu notarialnego w drodze darowizny	28.10.2015	0,1300	51,60	67 076,70	nieodpłatne nabycie
prawo własności do działki 2092/266 położonej w Ornontowicach w rejonie ulicy Zwycięstwa nabytej na podstawie aktu notarialnego w drodze darowizny	30.11.2015	0,0113	70,98	8 021,05	nieodpłatne nabycie
RAZEM		0,1862		88 344,25	

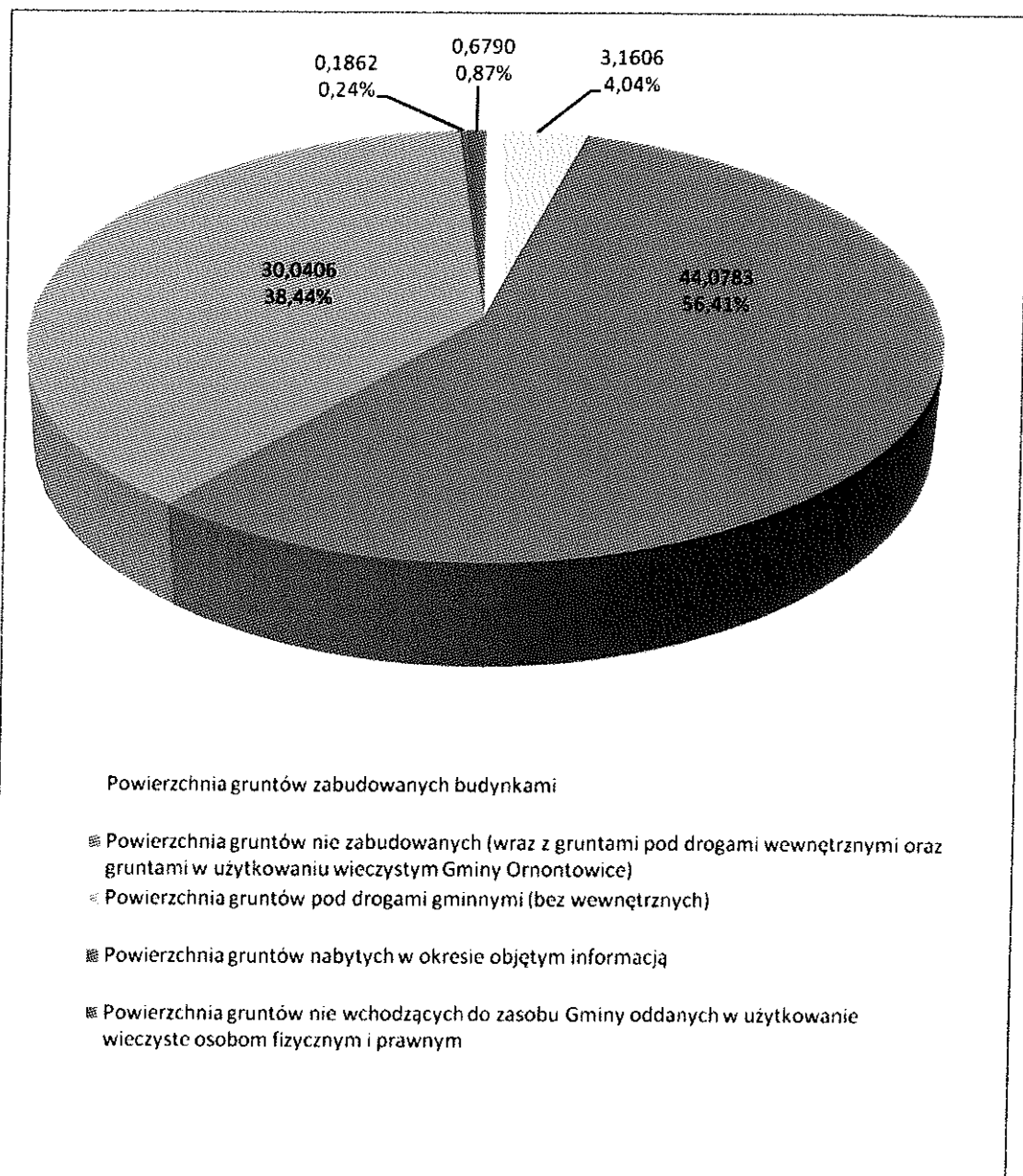
Nieruchomości zbyte

Przedmiot zbycia	data zbycia	Wartość netto	Vat	wartość brutto
lokal mieszkalny usytuowany w budynku wielorodzinnym położonym w Ornontowicach przy ul. Żabik 9/202 na podstawie aktu notarialnego	14.05.2015	44 440,00		44 440,00
lokal mieszkalny usytuowany w budynku wielorodzinnym położonym w Ornontowicach przy ul. Żabik 13/303 na podstawie aktu notarialnego	21.07.2015	46 860,00		46 860,00
prawo własności do działki 1751/68 położonej w Ornontowicach przy ul. Zwycięstwa na podstawie aktu notarialnego	05.10.2015	58 592,00	13 476,16	72 068,16
lokal mieszkalny usytuowany w budynku wielorodzinnym położonym w Ornontowicach przy ul. Żabik 9/103 na podstawie aktu notarialnego	22.10.2015	47 470,00		47 470,00
prawo własności do działki 2498/259 położonej w Ornontowicach przy ul. Kolejowej na podstawie aktu notarialnego	18.11.2015	75 300,00	17 319,00	92 619,00
zwrot bonifikat udzielonych przy sprzedaży lokali mieszkalnych		8 459,76		8 459,76
SUMA		281 121,76	30 795,16	311 916,92

Zestawienie powierzchni gruntów stanowiących mienie komunalne Gminy Ornontowice

Powierzchnia gruntów zabudowanych budynkami	3,1606
Powierzchnia gruntów nie zabudowanych (wraz z gruntami pod drogami wewnętrznymi oraz gruntami w użytkowaniu wieczystym Gminy Ornontowice)	44,0783
Powierzchnia gruntów pod drogami gminnymi (bez wewnętrznych)	30,0406
Powierzchnia gruntów nabytych w okresie objętym informacją	0,1862
Razem powierzchnia gruntów tworzących zasób Gminy Ornontowice	77,4657
Powierzchnia gruntów nie wchodzących do zasobu Gminy oddanych w użytkowanie wieczyste osobom fizycznym i prawnym	0,6790

Zestawienie powierzchni gruntów



IV. Dane o dochodach uzyskanych z tytułu wykonywania prawa własności i innych praw majątkowych oraz z wykonywania posiadania.

8. Informacja o dochodach uzyskanych przez Urząd i Jednostki Budżetowe Gminy Ornontowice.

Źródło dochodu	Kwota dochodu	Uwagi
Dochody z najmu i dzierżawy składników majątkowych, w tym:		
• wpływy z czynszu regulowanego ZGZG	193 704,37	
• dochody z najmu uzyskane przez ZGZG	16 404,64	241 052,09
• dochody z najmu uzyskane przez GOSPİR	3 604,56	
• uzyskane przez urząd gminy czynsze	27 338,52	
Dochody z usług:		
• uzyskane przez ZGZG (ciepło)	87 034,08	90 466,72
• uzyskane przez ZGZG (azart, domofon)	1 842,40	
• uzyskane przez ZGZG (inne usługi)	1 590,24	
Dochody uzyskane ze sprzedaży wody:		
• uzyskane przez ZGZG	42 476,92	1 861 716,54
• uzyskane przez ZGKiW + odsetki	1 816 797,1	
	2 442,45	
Dochody uzyskane ze sprzedaży energii:		
• uzyskane przez ZGZG	20,15	20,15
Dochody uzyskane za odprowadzanie ścieków:		
• uzyskane przez ZGKiW	586 903,05	620 373,28
• uzyskane przez ZGKiW	1 154,62	
• uzyskane przez ZGZG	32 315,61	
Dochody uzyskane za odpady:		
• uzyskane przez ZGZG odpady stałe	759 393,32	787 572,20
• uzyskane przez ZGZG	3 237,40	
• uzyskane przez ZGZG	24 941,48	
Inne dochody:		
• uzyskane przez ZGKiW	4 992,08	
• uzyskane przez ZGKiW	4 707,98	
• uzyskane przez GOSPİR	9 859,95	
• Uzyskane przez urząd odsetki	39,55	
• Uzyskane przez ZGZG	3 913,08	51 437,38
	9 579,20	
	14,05	
	1 911,52	
	107,00	
	16 192,76	
	120,21	
Dochody uzyskane z opłaty z tytułu wzrostu wartości nieruchomości i odszkodowań :		0,00
Dochody uzyskane ze sprzedaży mienia komunalnego		281 121,76
Dochody z użytkowania wieczystego		1 060,88
Razem:	3 934 821,00	

Dane i informacje o zdarzeniach mających wpływ na stan mienia komunalnego.

9. Opis zdarzeń mających wpływ na stan mienia komunalnego.

Nazwa zrealizowanej inwestycji	wartość
Sieć wodociągowa przy ul. Nowej, Granicznej i Cichej (ST/2/294/15)	705 978,83
Kanalizacja sanitarna dla zlewni Ornontowice południowy zachód (Bukowa, Cyprysowa, Klonowa, Leśna, K. Miarki, Zamkowa, Żabik (ST/2/295/15)	1 073 298,00
"Świątynia Dumania" - tematyczny park Archanioła w Ornontowicach (ST/2/296/15)	844 986,71
Przebudowa drogi do oczyszczalni Ornontowice południe (ST/2/297/15)	308 860,53
Oświetlenie uliczne na drodze do oczyszczalni Ornontowice Południe w Ornontowicach (ST/2/298/15)	76 927,47
Regulacja odcinka Potoku Leśnego - urządzenie melioracji szczegółowej - wykonanie rowu o nazwie Potok Leśny, wykonanie drenowania dna stawu (ST/2/299/15)	386 582,77
Budowa sieci szerokopasmowej dla społeczeństwa informacyjnego na terenie gmin Górnego Śląska wraz z punktami dostępu "hot-spot" (od nr ST/2/300/15 do nr ST/2/339/15)	1 259 937,92
Rewitalizacja obiektu - Park gminy w Ornontowicach - etap II, III i IV (wzrost wartości środka trwałego ST/2/249/10)	1 910 470,74
Amfiteatr wraz z budynkiem zaplecza i widownią zrealizowane w ramach rewitalizacji parku (ST/1/57/15)	1 917 948,42
Wielozadaniowa światłowodowa sieć teleinformatyczna – silesia net (ST/4/112/15)	1 014 237,80
Oświetlenie parku gminnego w Ornontowicach w ramach rewitalizacji parku (wzrost wartości środka trwałego ST/2/250/10)	265 414,12
Zakup wiaty przystankowej na przystanek przy ul. Dworcowej Beta 2003 środek trwały (ZGKiW)	5 092,00
Suma:	9 769 735,31

10. Inne dane i informacje mające wpływ na stan mienia komunalnego.

Gminie Ornontowice nie przysługują ograniczone prawa rzeczowe tj.: ustanowione służebności, użytkowanie, hipoteki, zastawy i spółdzielcze prawa do lokali mieszkalnych.

Gmina Ornontowice jest użytkownikiem wieczystym gruntów stanowiących własność Skarbu Państwa o łącznej powierzchni 4,6893 ha. Szczegółowe dane o tych nieruchomościach, ich powierzchni i wartości zawarto w działach I, II i IV niniejszej informacji.

Gmina w swoim zasobie posiada nieruchomości obciążone ograniczonymi prawami rzeczowymi tj.:

1. ustanowionym na podstawie aktów notarialnych **prawem służebności przesyłu** dla sieci elektroenergetycznych i stacji transformatorowych stanowiących własność innego podmiotu - Vatenfall Distribution Poland; działki numer : 2499/59, 2493/26, 2441/137, 2440/91, 2373/12, 1220/294, 2498/59, 2891/59, 2897/59, 2242/91, 2243/91, 2280/91, 2730/137,
2. ustanowionym na podstawie aktu notarialnego **prawem bezpłatnego użytkowania** pomieszczeń oraz korzystania z części wspólnych budynku usytuowanego przy ul. Klasztornej 1 na rzecz Gminnego Ośrodka Zdrowia w Ornontowicach; działka numer 3009/12.
3. ustanowionym na podstawie decyzji, na rzecz Zespołu Szkolno-Przedszkolnego w Gminie Ornontowice oraz na rzecz Gimnazjum im. Noblistów Polskich w Ornontowicach, **trwałym zarząd**em na działce 1907/294 usytuowanej w Ornontowicach przy ul. Zwycięstwa.

Gmina Ornontowice włada nieruchomościami o nie uregulowanym stanie prawnym zajętych pod publiczne drogi gminne. W stosunku do tych nieruchomości toczy się postępowanie przed Wojewodą lub też w okresie sprawozdawczym wystąpiono z wnioskami o wydanie stosownych decyzji. Szczegółowe dane o działkach zajętych pod drogi, ich stanie prawnym oraz powierzchni wykazano w tabeli *grunty pod drogami*.

Nie toczy się żadne postępowanie z udziałem Gminy Ornontowice o zwrot wywłaszczonych nieruchomości, oraz o zwrot skomunalizowanych nieruchomości.

W okresie objętym sprawozdaniem nadal prowadzono postępowanie wyjaśniające i zmierzające do uregulowania stanu prawnego gruntów oddanych (zgodnie z zapisem Ewidencji gruntów i budynków prowadzonej przez Starostę) w użytkowanie wieczyste na rzecz podmiotu, który fizycznie nie istnieje tj. Spółdzielni Mieszkaniowej „Górnik”. W skład nieruchomości w stosunku do których prowadzone jest postępowanie wchodzi następujące działki 2044/178, 2051/171, 2198/178, 2212/178, 2071/171, 2142/171, 2150/171, 2168/170, 2176/170, 2211/178 o łącznym obszarze 0.1010 ha.

W okresie objętym sprawozdaniem podjęto działania wyjaśniające i zmierzające do uregulowania stanu prawnego gruntów oddanych (zgodnie z zapisem Ewidencji gruntów i budynków prowadzonej przez Starostę) w użytkowanie wieczyste na rzecz podmiotu, który fizycznie nie istnieje tj. Górniczej Spółdzielni Mieszkaniowej przy KWK „Budryk” w Ornontowicach. W skład nieruchomości w stosunku do których prowadzone jest postępowanie wchodzi następujące działki 2141/171, 2149/171, 2167/171, 2175/171 o łącznym obszarze 0.0774ha.

Informację o stanie mienia komunalnego za okres od 01.01.2015r. do 31.12.2015r. sporządziła: Małgorzata Konarska